

АКЦИОНЕРНОЕ ОБЩЕСТВО «ЭЙР АСТАНА»

Финансовая отчетность
за год, закончившийся 31 декабря 2014 года

АКЦИОНЕРНОЕ ОБЩЕСТВО «ЭЙР АСТАНА»

СОДЕРЖАНИЕ

	Страница
ПОДТВЕРЖДЕНИЕ РУКОВОДСТВА ОБ ОТВЕТСТВЕННОСТИ ЗА ПОДГОТОВКУ И УТВЕРЖДЕНИЕ ФИНАНСОВОЙ ОТЧЕТНОСТИ ЗА ГОД, ЗАКОНЧИВШИЙСЯ 31 ДЕКАБРЯ 2014 Г.	1
ОТЧЕТ НЕЗАВИСИМЫХ АУДИТОРОВ	2-3
ФИНАНСОВАЯ ОТЧЕТНОСТЬ ЗА ГОД, ЗАКОНЧИВШИЙСЯ 31 ДЕКАБРЯ 2014 Г.:	
Отчет о прибыли или убытке и прочем совокупном доходе	4
Отчет о финансовом положении	5
Отчет об изменениях капитала	6
Отчет о движении денежных средств	7-8
Примечания к финансовой отчетности	9-56

**ПОДТВЕРЖДЕНИЕ РУКОВОДСТВА ОБ ОТВЕТСТВЕННОСТИ
ЗА ПОДГОТОВКУ И УТВЕРЖДЕНИЕ ФИНАНСОВОЙ ОТЧЕТНОСТИ
ЗА ГОД, ЗАКОНЧИВШИЙСЯ 31 ДЕКАБРЯ 2014 г.**

Руководство несет ответственность за подготовку финансовой отчетности, достоверно отражающей финансовое положение АО «Эйр Астана» (далее – «Компания») по состоянию на 31 декабря 2014 г., а также результаты его деятельности, движение денежных средств и изменения капитала за год, закончившийся на указанную дату, в соответствии с Международными стандартами финансовой отчетности (далее – «МСФО»).

При подготовке финансовой отчетности руководство несет ответственность за:

- обеспечение правильного выбора и применение принципов учетной политики;
- представление информации, в т.ч. данных об учетной политике, в форме, обеспечивающей уместность, достоверность, сопоставимость и понятность такой информации;
- раскрытие дополнительной информации в случаях, когда выполнения требований МСФО оказывается недостаточно для понимания пользователями отчетности того воздействия, которое те или иные сделки, а также прочие события или условия оказывают на финансовое положение и финансовые результаты деятельности Компании;
- оценку способности Компании продолжать свою деятельность в обозримом будущем.

Руководство также несет ответственность за:

- разработку, внедрение и поддержание эффективной и надежной системы внутреннего контроля во всех подразделениях Компании;
- ведение учета в форме, позволяющей раскрыть и объяснить сделки Компании, а также предоставить на любую дату информацию достаточной точности о финансовом положении Компании и обеспечить соответствие финансовой отчетности требованиям МСФО;
- ведение бухгалтерского учета в соответствии с законодательством Республики Казахстан и МСФО;
- принятие всех разумно возможных мер по обеспечению сохранности активов Компании; и
- выявление и предотвращение фактов финансовых и прочих злоупотреблений.

Данная финансовая отчетность за год, закончившийся 31 декабря 2014 г., была одобрена и утверждена Руководством Компании 27 февраля 2015 года.

От имени Руководства Компании:



Питер Фостер
Президент

27 февраля 2015 года
г. Алматы, Республика Казахстан



Алима Заманбекова
Главный бухгалтер

27 февраля 2015 года
г. Алматы, Республика Казахстан



«КПМГ Аудит» жауапкершілігі
шектелуі серіктестігі
050051 Алматы, Достық д-лы 180,
Тел./факс 8 (727) 298-08-98, 298-07-08

Товарищество с ограниченной
ответственностью «КПМГ Аудит»
050051 Алматы, пр. Достык 180,
E-mail: company@kpmg.kz

Отчет независимых аудиторов

Акционерам и Совету директоров Акционерного общества «Эйр Астана»

Мы провели аудит прилагаемой финансовой отчетности Акционерного общества «Эйр Астана» (далее – «Компания»), состоящей из отчета о финансовом положении по состоянию на 31 декабря 2014 года и отчетов о прибыли или убытке и прочем совокупном доходе, изменениях в капитале и движении денежных средств за год, закончившийся на указанную дату, а также примечаний, состоящих из краткого обзора основных положений учетной политики и прочей пояснительной информации.

Ответственность руководства за финансовую отчетность

Руководство несет ответственность за составление и достоверное представление данной финансовой отчетности в соответствии с Международными стандартами финансовой отчетности, и за внутренний контроль, который руководство считает необходимым для составления финансовой отчетности, не содержащей существенных искажений вследствие недобросовестных действий или ошибок.

Ответственность аудиторов

Наша ответственность заключается в выражении мнения о данной финансовой отчетности на основе проведенного нами аудита. Мы провели аудит в соответствии с Международными стандартами аудита. Данные стандарты требуют соблюдения этических норм, а также планирования и проведения аудита таким образом, чтобы получить разумную уверенность в том, что финансовая отчетность не содержит существенных искажений.

Аудит включает проведение процедур, направленных на получение аудиторских доказательств, подтверждающих числовые показатели в финансовой отчетности и раскрытие в ней информации. Выбор процедур зависит от профессионального суждения аудитора, включая оценку рисков существенного искажения финансовой отчетности вследствие недобросовестных действий или ошибок. В процессе оценки этих рисков аудитор рассматривает систему внутреннего контроля за составлением и достоверным представлением финансовой отчетности, чтобы разработать аудиторские процедуры, соответствующие обстоятельствам, но не с целью выражения мнения об эффективности внутреннего контроля. Аудит также включает оценку надлежащего характера примененной учетной политики и обоснованности бухгалтерских оценок, сделанных руководством, а также оценку представления финансовой отчетности в целом.


Мы полагаем, что полученные нами аудиторские доказательства являются достаточными и надлежащими для выражения нашего аудиторского мнения.

Мнение

По нашему мнению, финансовая отчетность отражает достоверно, во всех существенных отношениях, финансовое положение Компании по состоянию на 31 декабря 2014 года, а также ее финансовые результаты и движение денежных средств за год, закончившийся на указанную дату, в соответствии с Международными стандартами финансовой отчетности.

Прочие сведения

Аудит финансовой отчетности Компании по состоянию на и за год, закончившийся 31 декабря 2013 года был проведен другими аудиторами, чей отчет от 14 марта 2014 года содержал немодифицированное мнение о той финансовой отчетности.



Дементьев С.А.
Сертифицированный аудитор
Республики Казахстан,
Квалификационное свидетельство аудитора
№ МФ-0000086 от 27 августа 2012 года

ТОО «КПМГ Аудит»

Государственная лицензия на занятие аудиторской деятельностью № 0000021, выданная Министерством финансов Республики Казахстан 6 декабря 2006 года



Нигай А.Н.
Генеральный директор ТОО «КПМГ Аудит»,
действующий на основании Устава

27 февраля 2015 года

АКЦИОНЕРНОЕ ОБЩЕСТВО «ЭЙР АСТАНА»

ОТЧЕТ О ПРИБЫЛИ ИЛИ УБЫТКЕ И ПРОЧЕМ СОВОКУПНОМ ДОХОДЕ ЗА ГОД, ЗАКОНЧИВШИЙСЯ 31 ДЕКАБРЯ 2014 Г.

(в тысячах казахстанских тенге)


	Примечания	2014 г.	2013 г.
Доходы			
Пассажирские перевозки	5	159,152,988	139,513,844
Груз и почта	5	4,738,315	4,476,152
Прочие доходы	5	3,611,898	3,105,180
Всего доходов		167,503,201	147,095,176
Операционные расходы			
Топливо		(45,175,298)	(42,597,391)
Аэропортовое обслуживание и навигация	6	(19,724,653)	(17,956,897)
Расходы по персоналу	6	(18,587,020)	(15,073,109)
Обслуживание пассажиров	6	(15,658,253)	(14,101,225)
Инженерно-техническое обслуживание	6	(13,776,752)	(12,162,039)
Расходы по операционному лизингу воздушных судов	6	(12,017,459)	(11,903,082)
Износ и амортизация	11	(8,223,272)	(4,454,602)
Расходы по реализации	6	(7,120,338)	(7,334,369)
Расходы на экипажи	6	(4,774,047)	(6,007,058)
Страхование	6	(993,199)	(905,084)
Расходы по аренде имущества		(974,929)	(875,113)
Информационные технологии		(599,389)	(467,526)
Консультационные, юридические и профессиональные услуги		(445,885)	(262,840)
Налоги, кроме подоходного налога		(274,507)	(1,085,840)
Прочее		(1,509,276)	(923,112)
Всего операционные расходы		(149,854,277)	(136,109,287)
Операционная прибыль		17,648,924	10,985,889
Финансовые доходы	7	315,648	256,773
Финансовые расходы	7	(4,476,238)	(1,163,939)
Убыток от курсовой разницы, нетто		(8,572,503)	(201,730)
Прибыль до налогообложения		4,915,831	9,876,993
Расходы по подоходному налогу	8	(1,429,996)	(2,062,964)
Чистая прибыль за год		3,485,835	7,814,029
Прочий совокупный доход за год		-	-
Чистая прибыль и итого совокупный доход за год		3,485,835	7,814,029
Базовая и разводненная прибыль на акцию (в тенге)	20	205,049	459,649

От имени Руководства Компании:


Питер Фостер
Президент

27 февраля 2015 года
г. Алматы, Республика Казахстан




Алима Заманбекова
Главный бухгалтер

27 февраля 2015 года
г. Алматы, Республика Казахстан

Примечания на стр. 9-56 являются неотъемлемой частью данной финансовой отчетности. Отчет независимых аудиторов к финансовой отчетности на страницах 2 и 3.

АКЦИОНЕРНОЕ ОБЩЕСТВО «ЭЙР АСТАНА»

ОТЧЕТ О ФИНАНСОВОМ ПОЛОЖЕНИИ ПО СОСТОЯНИЮ НА 31 ДЕКАБРЯ 2014 Г. (в тысячах казахстанских тенге)

	Примечания	31 декабря 2014 г.	31 декабря 2013 г.
АКТИВЫ			
Долгосрочные активы			
Основные средства	9	97,873,962	86,460,348
Нематериальные активы	10	253,165	328,527
Долгосрочные авансы выданные	14	2,078,936	3,655,662
Гарантийные депозиты	12	1,980,578	1,966,066
Торговая и прочая дебиторская задолженность	15	596,336	836,828
		102,782,977	93,247,431
Текущие активы			
Товарно-материальные запасы	13	8,915,162	8,486,416
Авансы выданные	14	4,787,573	7,559,740
Предоплата по подоходному налогу		733,798	846,345
Торговая и прочая дебиторская задолженность	15	7,666,665	5,023,981
Предоплата по прочим налогам	17	2,286,665	1,193,184
Гарантийные депозиты	12	188,479	790,510
Депозиты в банках	18	20,924,078	17,568,672
Денежные средства и их эквиваленты	19	12,922,380	2,108,332
Финансовые активы, отражаемые по справедливой стоимости через прибыль или убыток	16	996,538	50,961
		59,421,338	43,628,141
Итого активы		162,204,315	136,875,572
КАПИТАЛ И ОБЯЗАТЕЛЬСТВА			
Капитал			
Уставный капитал	20	2,501,550	2,501,550
Дополнительный оплаченный капитал		48,996	48,996
Нераспределенная прибыль		46,610,294	44,687,265
Итого капитал		49,160,840	47,237,811
Долгосрочные обязательства			
Обязательства по финансовой аренде	25	75,740,529	58,815,221
Отложенные налоговые обязательства	8	4,213,203	2,783,207
Резерв на техническое обслуживание воздушных судов	22	3,096,683	1,090,320
		83,050,415	62,688,748
Текущие обязательства			
Займы	24	-	1,425,826
Обязательства по финансовой аренде	25	7,306,521	5,602,188
Доходы будущих периодов	21	9,448,964	9,714,331
Резерв на техническое обслуживание воздушных судов	22	1,110,868	2,465,360
Торговая и прочая кредиторская задолженность	23	10,248,586	7,700,359
Финансовые обязательства, отражаемые по справедливой стоимости через прибыль или убыток	16	1,878,121	40,949
		29,993,060	26,949,013
Итого обязательства		113,043,475	89,637,761
Итого капитал и обязательства		162,204,315	136,875,572

От имени Руководства Компании:



Питер Фостер
Президент

27 февраля 2015 года
г. Алматы, Республика Казахстан



Алима Заманбекова
Главный бухгалтер

27 февраля 2015 года
г. Алматы, Республика Казахстан

Примечания на стр. 9-56 являются неотъемлемой частью данной финансовой отчетности. Отчет независимых аудиторов к финансовой отчетности на страницах 2 и 3.

АКЦИОНЕРНОЕ ОБЩЕСТВО «ЭЙР АСТАНА»

ОТЧЕТ ОБ ИЗМЕНЕНИЯХ В КАПИТАЛЕ ЗА ГОД, ЗАКОНЧИВШИЙСЯ 31 ДЕКАБРЯ 2014 Г.

(в тысячах казахстанских тенге)


	Примечания	Уставный капитал	Дополнительный оплаченный капитал	Нераспределенная прибыль	Итого капитал
На 1 января 2013 года		2,501,550	48,996	40,060,679	42,611,225
Чистая прибыль и итого совокупный доход за год		-	-	7,814,029	7,814,029
Объявленные дивиденды	20	-	-	(3,187,443)	(3,187,443)
На 31 декабря 2013 года		2,501,550	48,996	44,687,265	47,237,811
Чистая прибыль и итого совокупный доход за год		-	-	3,485,835	3,485,835
Объявленные дивиденды	20	-	-	(1,562,806)	(1,562,806)
На 31 декабря 2014 года		<u>2,501,550</u>	<u>48,996</u>	<u>46,610,294</u>	<u>49,160,840</u>

От имени Руководства Компании:


Питер Фостер
Президент

27 февраля 2015 года
г. Алматы, Республика Казахстан




Алима Заманбекова
Главный бухгалтер

27 февраля 2015 года
г. Алматы, Республика Казахстан

Примечания на стр. 9-56 являются неотъемлемой частью данной финансовой отчетности. Отчет независимых аудиторов к финансовой отчетности на страницах 2 и 3.

АКЦИОНЕРНОЕ ОБЩЕСТВО «ЭЙР АСТАНА»

ОТЧЕТ О ДВИЖЕНИИ ДЕНЕЖНЫХ СРЕДСТВ ЗА ГОД, ЗАКОНЧИВШИЙСЯ 31 ДЕКАБРЯ 2014 Г.

(в тысячах казахстанских тенге)

	Примечания	2014 г.	2013 г.
ОПЕРАЦИОННАЯ ДЕЯТЕЛЬНОСТЬ			
Прибыль до налогообложения		4,91€	9,87€
Корректировки на:			
Износ основных средств и амортизация нематериальных активов	11	8,22€	4,45€
Доход от выбытия основных средств		(42,52)	(88,26€)
Изменение в резервах по сомнительным долгам	14, 15	146,92)	138,04€
Изменение в резерве на неликвидные товарно-материальные запасы	13	264,19€	(45,87€)
Изменение в резерве по отпускным		258,91€	106,49€
Изменение в резервах по техническому обслуживанию воздушных судов		3,12€	1,71€
Восстановление резерва программы лояльности клиентов		(611,43€)	14,44€
Убыток от курсовой разницы		8,57€	201,73€
Финансовые доходы	7	(315,64€)	(256,77€)
Процентные расходы по финансовой аренде	7	2,44€	995,54€
Финансовые расходы от переоценки справедливой стоимости гарантийных депозитов	7	1,35€	-
Чистый нереализованный убыток по финансовым активам и обязательствам, отражаемым по справедливой стоимости через прибыль или убыток	7	1,60€	1,95€
Чистый реализованный убыток по финансовым активам и обязательствам, отражаемым по справедливой стоимости через прибыль или убыток		224,79€	-
Денежные средства, полученные от операционной деятельности до изменений в оборотном капитале		28,82€	17,11€
Изменение в торговой и прочей дебиторской задолженности		(2,91€)	722,27€
Изменение в предоплатах и авансах выданных		710,26€	(5,01€)
Изменение товарно-материальных запасов		(692,94€)	(1,94€)
Изменение по финансовым активам и обязательствам, отражаемым по справедливой стоимости через прибыль или убыток		(972,53€)	-
Изменение в торговой и прочей кредиторской задолженности и в прочих текущих обязательствах		983,85€	(2,21€)
Изменение доходов будущих периодов		346,06€	1,04)
Денежные средства, полученные от операционной деятельности		26,28€	9,70)
Уплаченный подоходный налог		-	(372,12€)
Уплаченное вознаграждение		(2,56€)	(1,11€)
Чистые денежные средства, полученные от операционной деятельности		23,72€	8,21€
ИНВЕСТИЦИОННАЯ ДЕЯТЕЛЬНОСТЬ			
Предварительные платежи за воздушные суда		-	(1,70€)
Возврат предварительных платежей за воздушные суда		2,11€	3,40€
Приобретение основных средств		(4,60€)	(1,49€)
Поступления от продажи основных средств		96,48€	131,15€
Приобретение нематериальных активов	10	(78,48€)	(83,27€)
Размещение банковских и гарантийных депозитов		(36,27€)	(29,22€)
Погашение банковских и гарантийных депозитов		35,55€	23,61€
Полученное вознаграждение		136,35€	853,92€
Чистые денежные средства, использованные в инвестиционной деятельности		(3,04€)	(4,50€)

АКЦИОНЕРНОЕ ОБЩЕСТВО «ЭЙР АСТАНА»

ОТЧЕТ О ДВИЖЕНИИ ДЕНЕЖНЫХ СРЕДСТВ (ПРОДОЛЖЕНИЕ) ЗА ГОД, ЗАКОНЧИВШИЙСЯ 31 ДЕКАБРЯ 2014 Г.

(в тысячах казахстанских тенге)

	Примечания	2014 г.	2013 г.
ФИНАНСОВАЯ ДЕЯТЕЛЬНОСТЬ			
Выплаты по дивидендам	20	(1,562,806)	(3,187,443)
Получение займов		-	416,072
Погашения займов		(1,701,979)	(2,783,991)
Выплаты по финансовой аренде		(6,632,127)	(2,505,649)
Чистые денежные средства, использованные в финансовой деятельности		(9,896,912)	(8,061,011)
ЧИСТОЕ УВЕЛИЧЕНИЕ/(УМЕНЬШЕНИЕ) ДЕНЕЖНЫХ СРЕДСТВ И ИХ ЭКВИВАЛЕНТОВ			
		10,773,647	(4,350,597)
Эффект изменения обменных курсов на денежные средства, удерживаемые в иностранной валюте		40,401	(30,652)
ДЕНЕЖНЫЕ СРЕДСТВА И ИХ ЭКВИВАЛЕНТЫ, на начало года	19	2,108,332	6,489,581
ДЕНЕЖНЫЕ СРЕДСТВА И ИХ ЭКВИВАЛЕНТЫ, на конец года	19	12,922,380	2,108,332

От имени Руководства Компании:



Питер Фостер
Президент

27 февраля 2015 года
г. Алматы, Республика Казахстан



Алима Заманбекова
Главный бухгалтер

27 февраля 2015 года
г. Алматы, Республика Казахстан

Примечания на стр. 9-56 являются неотъемлемой частью данной финансовой отчетности. Отчет независимых аудиторов к финансовой отчетности на страницах 2 и 3.

АКЦИОНЕРНОЕ ОБЩЕСТВО «ЭЙР АСТАНА»

ПРИМЕЧАНИЯ К ФИНАНСОВОЙ ОТЧЕТНОСТИ ЗА ГОД, ЗАКОНЧИВШИЙСЯ 31 ДЕКАБРЯ 2014 Г. (в тысячах казахстанских тенге)

1. ХАРАКТЕР ДЕЯТЕЛЬНОСТИ

АО «Эйр Астана» (далее «Компания») является акционерным обществом, в соответствии с определением Гражданского Кодекса Республики Казахстан. Компания была образована как закрытое акционерное общество 14 сентября 2001 г., в соответствии с постановлением Правительства Республики Казахстан № 1118 от 29 августа 2001 г. В результате изменений, внесенных в законодательство в 2003 году, 27 мая 2005 г. произведена перерегистрация Компании в акционерное общество.

Основной деятельностью Компании является предоставление услуг по внутренним и международным пассажирским авиаперевозкам. Прочая деятельность также включает грузовые и почтовые воздушные перевозки.

Компания совершила свой первый рейс 15 мая 2002 г., осуществив перелет на Боинге–737 из г. Алматы в столицу Казахстана – г. Астана. На 31 декабря 2014 г. Компания оперировала парком из 30 турбореактивных воздушных судов, из них 9 - осуществляющих перевозки на коротких направлениях, 21 воздушных судов, осуществляющих перевозки на длинных направлениях, представленных 11 воздушными судами, полученными в рамках финансовой аренды, и 19 воздушными судами, полученными в рамках операционной аренды (2013 г.: 29 турбореактивных воздушных судов, из них 8 осуществляющих перевозки на коротких направлениях, 21 воздушных судов, осуществляющих перевозки на длинных направлениях представленных 10 воздушными судами, полученными в рамках финансовой аренды, и 19 воздушными судами, полученными в рамках операционной аренды).

В 2010 г. Компания произвела перерегистрацию своего офиса из г. Астана, Республика Казахстан в г. Алматы, Республика Казахстан по адресу Закарпатская 4А, так как основным взаимодействующим с Компанией аэропортом является Международный Аэропорт г. Алматы.

Акционерами Компании являются АО «Фонд Национального Благосостояния «Самрук–Казына» от имени Правительства Республики Казахстан и «BAE Systems Kazakhstan Ltd.», которые владеют 51% и 49% акций Компании, соответственно.

2. ПРИНЯТИЕ НОВЫХ И ПЕРЕСМОТРЕННЫХ МЕЖДУНАРОДНЫХ СТАНДАРТОВ ФИНАНСОВОЙ ОТЧЕТНОСТИ

Новые и пересмотренные МСФО – выпущенные, но еще не вступившие в силу

На дату утверждения данной финансовой отчетности были выпущены, но еще не вступили в силу следующие новые стандарты и интерпретации, досрочного применения которых Компания не проводила:

- МСФО (IFRS 9) «Финансовые инструменты»
- МСФО (IFRS) 15 «Доход по договорам с покупателями»

МСФО (IFRS) 9 «Финансовые инструменты»

МСФО (IFRS) 9, опубликованный в июле 2014 года, заменяет существующий МСФО (IAS) 39 «Финансовые инструменты: признание и оценка». МСФО (IFRS 9) включает пересмотренное руководство в отношении классификации и оценки финансовых активов, включая новую модель ожидаемых кредитных убытков для оценки обесценения и новые общие требования по учету хеджирования.

АКЦИОНЕРНОЕ ОБЩЕСТВО «ЭЙР АСТАНА»

ПРИМЕЧАНИЯ К ФИНАНСОВОЙ ОТЧЕТНОСТИ ЗА ГОД, ЗАКОНЧИВШИЙСЯ 31 ДЕКАБРЯ 2014 Г.

(в тысячах казахстанских тенге)

2. ПРИНЯТИЕ НОВЫХ И ПЕРЕСМОТРЕННЫХ МЕЖДУНАРОДНЫХ СТАНДАРТОВ ФИНАНСОВОЙ ОТЧЕТНОСТИ, ПРОДОЛЖЕНИЕ

Новые и пересмотренные МСФО – выпущенные, но еще не вступившие в силу

Также новый стандарт оставляет в силе руководство в отношении признания и прекращения признания финансовых инструментов, принятое в МСФО (IAS) 39.

МСФО (IFRS) 9 вступает в силу в отношении годовых отчетных периодов, начинающихся 1 января 2018 года или после этой даты. Разрешается досрочное применение стандарта.

Компания находится в процессе оценки возможного влияния МСФО (IFRS) 9 на финансовую отчетность.

МСФО (IFRS) 15 «Доход по договорам с покупателями»

МСФО (IFRS) 15 устанавливает общую систему принципов для определения того, должен ли быть признан доход, в какой сумме и когда. Стандарт заменяет действующее руководство в отношении признания дохода, в том числе МСФО (IAS) 11 «Договоры на строительство», МСФО (IAS) 18 «Доход» и разъяснение КРМФО (IFRIC) 13 «Программы лояльности клиентов».

Основополагающий принцип нового стандарта состоит в том, что предприятие признает доход, чтобы отразить передачу обещанных товаров или услуг покупателям в сумме, соответствующей возмещению, на которое предприятие, в соответствии со своими ожиданиями, получит право в обмен на эти товары или услуги. Новый стандарт предусматривает подробные раскрытия в отношении дохода, включает руководство по учету операций, которые ранее не рассматривались в полном объеме, а также улучшает руководство по учету соглашений, состоящий из многих элементов.

МСФО (IFRS) 15 вступает в силу в отношении годовых отчетных периодов, начинающихся 1 января 2017 года или после этой даты. Разрешается досрочное применение стандарта.

Компания находится в процессе оценки потенциального эффекта на финансовую отчетность от применения МСФО (IFRS) 15.

Следующие новые стандарты или поправки к стандартам, как ожидается, не окажут существенного влияния на финансовую отчетность Компании:

- МСФО (IFRS) 14 «Отложенные тарифные корректировки».
- Учет приобретения долей участия в совместных операциях (поправки к МСФО (IFRS) 11).
- Разъяснение допустимых методов амортизации (поправки к МСФО (IAS) 16 и МСФО (IAS) 38).
- Планы с установленными выплатами: взносы работников (поправки к МСФО (IAS) 19).
- Проект «Усовершенствования МСФО». Цикл: 2010–2012 годы.
- Проект «Усовершенствования МСФО». Цикл: 2011–2013 годы.

Новые стандарты и поправки к стандартам, вступающие в силу в 2014 году

Данное приложение содержит список новых стандартов, поправок или интерпретаций стандартов, которые впервые вступили в силу в отношении годовых периодов, начинающихся 1 января 2014 года. Таким образом, они были учтены при подготовке финансовой отчетности по МСФО за год, начавшийся 1 января 2014 года.

АКЦИОНЕРНОЕ ОБЩЕСТВО «ЭЙР АСТАНА»

ПРИМЕЧАНИЯ К ФИНАНСОВОЙ ОТЧЕТНОСТИ ЗА ГОД, ЗАКОНЧИВШИЙСЯ 31 ДЕКАБРЯ 2014 Г. (в тысячах казахстанских тенге)

2. ПРИНЯТИЕ НОВЫХ И ПЕРЕСМОТРЕННЫХ МЕЖДУНАРОДНЫХ СТАНДАРТОВ ФИНАНСОВОЙ ОТЧЕТНОСТИ, ПРОДОЛЖЕНИЕ

Новые стандарты и поправки к стандартам, вступающие в силу в 2014 году

- «Инвестиционные организации» (поправки к МСФО (IFRS) 10, МСФО (IFRS) 12 и МСФО (IAS) 27)
- «Взаимозачет финансовых активов и финансовых обязательств» (поправки к МСФО (IAS) 32).
- «Раскрытие информации о возмещаемой стоимости для нефинансовых активов» (поправки к МСФО (IAS) 36)
- «Новация производных финансовых инструментов и продолжение учета хеджирования» (Поправки к МСФО (IAS) 39)
- Разъяснение КРМФО (IFRIC) 21 «Обязательные платежи»

Применение поправок не повлияло существенно на раскрытия или суммы в финансовой отчетности Компании.

3. ОСНОВНЫЕ ПРИНЦИПЫ УЧЕТНОЙ ПОЛИТИКИ

Заявление о соответствии

Данная финансовая отчетность подготовлена в соответствии с Международными стандартами финансовой отчетности («МСФО»).

Принципы подготовки финансовой отчетности

Данная финансовая отчетность подготовлена в соответствии с принципами учета по исторической стоимости, за исключением некоторых финансовых инструментов, которые учитываются по справедливой стоимости, как поясняется ниже. Историческая стоимость обычно определяется на основе справедливой стоимости вознаграждения, переданного в обмен на активы.

Основные положения учетной политики представлены ниже.

Функциональная валюта и валюта представления финансовой отчетности

Национальной валютой Казахстана является казахстанский тенге (далее «тенге»), который является функциональной валютой Компании, так как отражает экономическую сущность событий и обстоятельств, происходящих в Компании. Тенге также является валютой представления данной финансовой отчетности.

Доходы

Доходы от перевозок пассажиров

Проданные билеты признаются доходом, когда оказана услуга по перевозке. Стоимость проданных, но еще не использованных авиабилетов отражена в отчете о финансовом положении Компании как доходы будущих периодов. Данная строка отчета о финансовом положении уменьшается по мере перевозок пассажиров, либо когда пассажир возвращает билет. Проданные билеты, по которым уже не будет оказана услуга по перевозке, признаются доходом от основной деятельности в том периоде, в котором истекает их срок. Максимальный срок действия билета один год.

Доходы от перевозки пассажиров включают доходы по договорам “code-share” с другими авиакомпаниями. По этим договорам Компания продает места на рейсы этих авиакомпаний, и эти авиакомпании также продают места на рейсы Компании. Доходы от продажи мест на рейсы других авиакомпаний, отражаются нетто в составе прибылей и убытков Компании.

АКЦИОНЕРНОЕ ОБЩЕСТВО «ЭЙР АСТАНА»

ПРИМЕЧАНИЯ К ФИНАНСОВОЙ ОТЧЕТНОСТИ ЗА ГОД, ЗАКОНЧИВШИЙСЯ 31 ДЕКАБРЯ 2014 Г. (в тысячах казахстанских тенге)

3. ОСНОВНЫЕ ПРИНЦИПЫ УЧЕТНОЙ ПОЛИТИКИ, ПРОДОЛЖЕНИЕ

Доходы, продолжение

Доходы от продаж билетов другими авиакомпаниями на рейсы Компании отражаются в прибылях или убытках в составе доходов от пассажирских перевозок.

Доходы от грузоперевозок

Доходы Компании от грузоперевозок признаются доходами по мере оказания услуг по транспортировке. Продажа грузоперевозок, по которой услуга еще не была оказана, отражается как доходы будущих периодов.

Программа лояльности клиентов

Продажа билетов, по которой покупатели получают дополнительные баллы к программе “Nomad Club”, учитывается как элемент доходных операций с несколькими элементами по справедливой стоимости полученного вознаграждения, соотнесенного между оказанными услугами и предполагаемой наградой. Полученное вознаграждение, относящееся на предполагаемые награды, оценивается по справедливой стоимости – стоимости отдельной продажи данной награды. Данное вознаграждение не признается доходом на момент первоначальной продажи, а отражается как доход будущего периода, и признается доходом, когда данная награда востребована, и обязательства Компании полностью выполнены.

Комиссии туристических агентств

Комиссии с продажи авиабилетов туристическими агентствами признаются расходом, когда оказана услуга по транспортировке пассажира.

Аренда

Аренда классифицируется как финансовая аренда, если по условиям аренды значительные риски и выгоды, связанные с владением активом, передаются арендатору. Все прочие виды аренды классифицируются как операционная аренда.

Компания как арендатор

Активы, арендованные по договорам финансовой аренды, первоначально учитываются по наименьшей из справедливой стоимости арендованного имущества на начало срока аренды и дисконтированной стоимости минимальных арендных платежей. Соответствующие обязательства перед арендодателем отражаются в отчете о финансовом положении в качестве обязательств по финансовой аренде. Сумма арендной платы распределяется между финансовыми расходами и уменьшением обязательств по аренде таким образом, чтобы получить постоянную ставку процента на остаток обязательства. Финансовые расходы отражаются «в отчете о» прибылях или убытках, если они непосредственно не относятся к квалифицируемым активам. В последнем случае они капитализируются в соответствии с общей политикой Компании в отношении затрат по займам. Последующие арендные платежи признаются расходами в периоде по мере возникновения.

Платежи по операционной аренде признаются расходами по прямолинейному методу в течение срока соответствующей аренды, за исключением случаев, когда другая систематическая база дает более корректное отображение получения экономических выгод от арендованного актива. Аренда воздушных судов содержит значительные фиксированные и

переменные арендные платежи, которые изменяются в зависимости от налета часов и циклов, и признаются расходами в периоде, в котором они возникают. Последующие арендные платежи признаются расходами в периоде по мере возникновения. Некоторые арендные платежи (при соблюдении определенных условий) покрываются аккредитивами полученными в качестве обеспечения для лизингодателя для покрытия любых неисполненных обязательств по возврату воздушных судов. В случае получения вознаграждения при заключении операционной аренды, такие вознаграждения признаются обязательствами. Суммарная выгода от таких вознаграждений признается как уменьшение расходов по аренде прямолинейным методом, за исключением случаев, когда другая систематическая база дает более корректное отображение получения экономических выгод от арендованного актива.

АКЦИОНЕРНОЕ ОБЩЕСТВО «ЭЙР АСТАНА»

ПРИМЕЧАНИЯ К ФИНАНСОВОЙ ОТЧЕТНОСТИ ЗА ГОД, ЗАКОНЧИВШИЙСЯ 31 ДЕКАБРЯ 2014 Г. (в тысячах казахстанских тенге)

3. ОСНОВНЫЕ ПРИНЦИПЫ УЧЕТНОЙ ПОЛИТИКИ, ПРОДОЛЖЕНИЕ

Аренда, продолжение

Гарантийные депозиты

Гарантийные депозиты по аренде воздушных судов представляют собой суммы, уплаченные арендодателям воздушных судов, в соответствии с условиями заключенных договоров операционной аренды. Данные депозиты возвращаются Компании по окончании срока аренды. Гарантийные депозиты по договорам операционной аренды представлены в отчете о финансовом положении как активы. Эти депозиты не имеют вознаграждения и отражены по амортизируемой стоимости со среднерыночным уровнем доходности в 0.84% (2013 г.: 4.5%). При первоначальном признании депозита Компания признает дисконт и отсроченный актив одновременно. Дисконт амортизируется в течение срока аренды с использованием эффективной ставки процента, а отсроченный актив амортизируется равными суммами в течение срока депозита.

Операции в иностранных валютах

При подготовке финансовой отчетности сделки, выраженные в валютах, отличающихся от функциональной валюты («иностранные валюты»), отражаются по обменному курсу на дату сделки. Денежные статьи, выраженные в иностранных валютах, пересчитываются по соответствующему валютному курсу на дату составления отчетности. Неденежные статьи, учитываемые по справедливой стоимости, выраженной в иностранной валюте, подлежат пересчету по обменным курсам, действовавшим на дату определения справедливой стоимости. Неденежные статьи, отраженные по исторической стоимости, выраженной в иностранной валюте, не пересчитываются.

Ниже представлены курсы обмена тенге на 31 декабря и за годы, закончившиеся на эту дату:

	Средний курс		Курс на конец года	
	2014 г.	2013 г.	31 декабря 2014 г.	31 декабря 2013 г.
Доллар США	179.19	152.13	182.35	153.61
Евро	238.10	202.09	221.97	211.17
Английский фунт стерлингов	295.30	237.96	283.34	253.29

Финансовые доходы и расходы

Финансовые доходы состоят из доходов по вознаграждению от банковских депозитов и прибыли от финансовых инструментов через прибыль и убыток.

Процентные доходы по финансовым активам признаются, если существует высокая вероятность получения Компанией экономической выгоды и величина доходов может быть достоверно определена. Процентные доходы рассчитываются, исходя из балансовой стоимости финансового актива (без учета процентов) и эффективной процентной ставки, которая рассчитывается так, чтобы обеспечить дисконтирование ожидаемых будущих денежных поступлений в течение ожидаемого срока до погашения финансового актива до балансовой стоимости данного актива на момент его признания.

Финансовые расходы состоят из расходов по вознаграждению, банковских комиссий, убытков от финансовых инструментов через прибыль и убыток. Затраты по займам, непосредственно связанные с приобретением, строительством или созданием активов, для подготовки которых к запланированному использованию или продаже необходимо значительное время, включаются в стоимость таких активов до тех пор, пока они не будут готовы к запланированному использованию или продаже. Все прочие затраты по займам отражаются в прибылях и убытках по мере их возникновения.

АКЦИОНЕРНОЕ ОБЩЕСТВО «ЭЙР АСТАНА»

ПРИМЕЧАНИЯ К ФИНАНСОВОЙ ОТЧЕТНОСТИ ЗА ГОД, ЗАКОНЧИВШИЙСЯ 31 ДЕКАБРЯ 2014 Г. (в тысячах казахстанских тенге)

3. ОСНОВНЫЕ ПРИНЦИПЫ УЧЕТНОЙ ПОЛИТИКИ, ПРОДОЛЖЕНИЕ

Финансовые доходы и расходы, продолжение

Инвестиционный доход, полученный от временных вложений по определенным займам до момента их признания в составе квалифицируемых активов, вычитаются от заемных средств подлежащих капитализации.

Вознаграждения работников

Обязательства по краткосрочным вознаграждениям работников признаются расходами в составе прибылей или убытков в периоде, когда оказывается соответствующая услуга.

Резерв создается на размер ожидаемого выплачиваемого вознаграждения по краткосрочным бонусам и бонусам от прибыли Компании в том случае, если Компания имеет текущее юридическое обязательство по выплате такого вознаграждения вследствие работы сотрудника и размер данного вознаграждения может быть оценен с достаточной степенью достоверности.

Подходный налог

Расход по подходному налогу состоит из текущего и отложенного налогов. Текущий подходный налог основывается на налогооблагаемой прибыли отчетного года. Налогооблагаемая прибыль отличается от чистой прибыли, отраженной в прибылях или убытках, так как последняя включает в себя доходы и расходы, подлежащие налогообложению или вычетам в других годах, она также включает статьи, которые не попадают под налогообложение, либо не вычитаемы. Обязательство Компании по текущему подходному налогу представляет собой ожидаемый налог, уплачиваемый с налогооблагаемого дохода за год с использованием налоговых ставок, действующих или в основном действующих на отчетную дату.

Отложенный налог признается в отношении временных разниц между балансовой стоимостью активов и обязательств, отраженных в финансовой отчетности, и соответствующими данными налогового учета, используемыми при расчете налогооблагаемой прибыли. Отложенные налоговые обязательства, как правило, отражаются с учетом всех облагаемых временных разниц. Отложенные налоговые активы отражаются с учетом всех вычитаемых временных разниц при условии высокой вероятности получения в будущем налогооблагаемой прибыли, достаточной для использования этих временных разниц. Налоговые активы и обязательства не отражаются в финансовой отчетности, если временные разницы возникают в рамках сделок, которые не влияют ни на налогооблагаемую, ни на бухгалтерскую прибыль.

Балансовая стоимость отложенных налоговых активов пересматривается на конец каждого отчетного периода и уменьшается, если вероятность получения в будущем налогооблагаемой прибыли, достаточной для полного или частичного использования этих активов, более не является высокой.

Отложенные налоговые активы и обязательства измеряются по налоговым ставкам, применимым в отчетном периоде, в котором обязательство будет погашено, или актив будет реализован, основываясь на налоговых ставках (налоговом законе), которые действовали на отчетную дату. Расчет отложенных налоговых активов и обязательств отражает налоговые последствия, возникающие в результате того как Компания ожидает, на отчетную дату, погасить или реализовать свои налоговые активы или обязательства, соответственно.

АКЦИОНЕРНОЕ ОБЩЕСТВО «ЭЙР АСТАНА»

ПРИМЕЧАНИЯ К ФИНАНСОВОЙ ОТЧЕТНОСТИ ЗА ГОД, ЗАКОНЧИВШИЙСЯ 31 ДЕКАБРЯ 2014 Г.

(в тысячах казахстанских тенге)

3. ОСНОВНЫЕ ПРИНЦИПЫ УЧЕТНОЙ ПОЛИТИКИ, ПРОДОЛЖЕНИЕ

Подходный налог, продолжение

Отложенные налоговые активы и обязательства взаимозачитываются, когда есть юридически обоснованное право учесть текущие налоговые активы в счет погашения имеющихся текущих налоговых обязательств, и когда они относятся к подходному налогу, начисленному одним и тем же налоговым органом, и Компания намеревается учесть свои налоговые обязательства и активы на нетто основе.

Текущие и отложенные налоги признаются в прибылях и убытках, кроме случаев, когда они относятся к статьям, напрямую относимым в состав прочего совокупного дохода или капитала. В этом случае текущие и отложенные налоги также признаются в прочем совокупном доходе или напрямую в капитале, соответственно.

Основные средства

Основные средства, используемые для предоставления услуг и административных нужд, отражены в отчете о финансовом положении Компании по себестоимости за вычетом накопленного износа и убытков от обесценения.

Проценты, относящиеся к предоплатам в счет приобретения воздушных судов и прочих значительных активов в стадии строительства капитализируются и прибавляются к стоимости данного актива.

Расходы по техническому обслуживанию учитываются как расходы в течение периода в котором они были понесены, за исключением программ, которые продлевают срок полезного использования актива или повышают его стоимость, которые потом капитализируются (например, техническое обслуживание воздушного судна и двигателя).

Воздушные суда

Покупная стоимость воздушных судов деноминирована в иностранной валюте. Данная стоимость конвертируется в тенге по курсу преобладающему на дату операции. Скидки производителя, если таковые имеются, вычитаются из стоимости соответствующих активов.

Воздушные суда амортизируются методом прямолинейного списания с учетом среднего срока полезного использования 20 лет, без ликвидационной стоимости. В течение операционного цикла Компания анализирует, должна ли быть пересмотрена стоимость, подлежащая амортизации, или срок полезной службы, и если существует необходимость, определяет, должна ли быть оценена ликвидационная стоимость.

Ремонтные работы по фюзеляжам и двигателям всех воздушных судов учитываются как отдельные компоненты актива с капитализированной стоимостью и амортизируются в течение периода между датой покупки и следующим капитальным ремонтом.

Затраты по капитальному ремонту, включая запчасти и затраты на рабочую силу капитализируются и амортизируются в течение среднего ожидаемого срока полезного использования между капитальным ремонтом на основе полетных часов и циклов.

Все прочие запчасти и прочие затраты, относящиеся к техническому обслуживанию воздушного судна, признаются в прибылях и убытках по мере использования, либо возникновения.

Оборотные запасные части

Оборотные запасные части включены в основные средства.

АКЦИОНЕРНОЕ ОБЩЕСТВО «ЭЙР АСТАНА»

ПРИМЕЧАНИЯ К ФИНАНСОВОЙ ОТЧЕТНОСТИ ЗА ГОД, ЗАКОНЧИВШИЙСЯ 31 ДЕКАБРЯ 2014 Г. (в тысячах казахстанских тенге)

3. ОСНОВНЫЕ ПРИНЦИПЫ УЧЕТНОЙ ПОЛИТИКИ, ПРОДОЛЖЕНИЕ

Основные средства, продолжение

Затраты, связанные с заменой компонента объекта имущества, машин и оборудования, учитываются по балансовой стоимости данного компонента, если есть вероятность того, что будущая экономическая выгода от использования данного объекта будет получена Компанией и его стоимость может быть определена достоверно. Все текущие расходы на техническое обслуживание и ремонт включаются в состав прибылей или убытков как понесенные расходы периода.

Прочие основные средства

Стоимость включает затраты, которые напрямую относятся к приобретению актива. Стоимость активов, созданных собственными силами Компании, включает стоимость материалов, трудовые затраты и любые другие затраты, напрямую относящиеся к приведению основного средства в рабочее состояние для предназначенного использования, и стоимость сноса и перемещения основных средств и восстановление места их расположения. Приобретенное программное обеспечение, являющиеся неотъемлемой частью для выполнения функций соответствующего оборудования, капитализируется как часть этого оборудования.

Износ

Износ объектов основных средств начисляется методом равномерного списания на протяжении полезного срока службы этих объектов и отражается в составе прибылей или убытков.

Ниже представлены сроки полезной службы основных средств за текущий и сопоставимый периоды:

- | | |
|--|-----------|
| • Здания и сооружения | 14-50 лет |
| • Воздушное судно (исключая отдельные компоненты актива) | 20 лет |
| • Обратные запасные части | 10 лет |
| • Офисное оборудование и мебель | 4-7 лет |
| • Транспортные средства | 7-9 лет |
| • Прочие | 5-10 лет. |

Амортизация начисляется для списания стоимости основных средств (за исключением земельных участков, объектов незавершенного строительства и отдельных компонентов актива воздушного судна) за вычетом ликвидационной стоимости равномерно в течение ожидаемого срока полезного использования. Отдельные компоненты актива воздушного судна амортизируются в течение среднего ожидаемого срока полезного использования между капитальным ремонтом, который основывается на полетных часах или циклах.

Ожидаемые сроки полезного использования, балансовая стоимость и метод начисления амортизации анализируются на конец каждого отчетного периода, при этом все изменения в оценках отражаются в отчетности без пересмотра сравнительных показателей.

Объект основных средств списывается в случае выбытия или когда от дальнейшего использования актива не ожидается экономических выгод. Доход или убыток от продажи или прочего выбытия объектов основных средств определяется как разница между ценой продажи и балансовой стоимостью этих объектов и признается в прибылях или убытках.

АКЦИОНЕРНОЕ ОБЩЕСТВО «ЭЙР АСТАНА»

ПРИМЕЧАНИЯ К ФИНАНСОВОЙ ОТЧЕТНОСТИ ЗА ГОД, ЗАКОНЧИВШИЙСЯ 31 ДЕКАБРЯ 2014 Г. (в тысячах казахстанских тенге)

3. ОСНОВНЫЕ ПРИНЦИПЫ УЧЕТНОЙ ПОЛИТИКИ, ПРОДОЛЖЕНИЕ

Нематериальные активы

Нематериальные активы, отражены по себестоимости за вычетом накопленной амортизации и убытков от обесценения. Амортизация начисляется на основе метода равномерного списания в течение срока полезной службы нематериальных активов. Сроки полезной службы активов пересматриваются в конце отчетного периода с перспективным признанием эффекта любых изменений в оценках. Сроки полезной службы программного обеспечения для текущего и сопоставимого периода составляют от 7 до 10 лет.

Обесценение активов

На каждую отчетную дату Компания пересматривает текущую стоимость своих активов для определения возникновения признаков обесценения активов. В случае возникновения таких признаков определяется стоимость возмещения данного актива с целью расчета убытка от обесценения, если таковой выявлен. В случаях, когда невозможно определить стоимость возмещения отдельного актива, Компания определяет стоимость возмещения генерирующей денежные потоки единицы, к которой принадлежит актив. Таким же образом, там где возможно обоснованно и разумно произвести соотнесение, Компания определяет принадлежность корпоративных активов к тем или иным Компаниям генерирующих единиц, в обратном же случае, такие активы относятся к наименьшей группе генерирующих единиц, которая достоверно и надежно может быть определена с наименьшей стоимостью.

Возмещаемой стоимостью является наибольшая из справедливой стоимости, за вычетом расходов на продажу, и стоимости использования. При оценке стоимости использования, будущие денежные потоки дисконтируются до их текущей стоимости с использованием ставки дисконта до вычета налогов, которая отражает текущие рыночные оценки временной стоимости денег и риски, характерные для актива, по которым оценки будущих потоков денежных средств не были скорректированы.

Если возмещаемая стоимость актива (или генерирующей единицы) оценивается меньше чем текущая стоимость актива, тогда текущая стоимость актива (или генерирующей единицы) уменьшается до величины возмещаемой стоимости. Убыток от обесценения отражается в составе прибылей или убытков, за исключением случаев, когда соответствующий актив уже переоценен, в таком случае убыток от обесценения учитывается путем уменьшения резерва переоценки.

Когда убыток от обесценения впоследствии восстанавливается, текущая стоимость актива (или генерирующей единицы) увеличивается до пересмотренной величины возмещаемой стоимости, но не может превышать величины текущей стоимости, которая могла бы быть, если бы не было обесценения актива (или генерирующей единицы) в предыдущих периодах. Восстановление убытка от обесценения отражается в составе прибылей или убытков.

Товарно-материальные запасы

Товарно-материальные запасы отражаются по наименьшей из фактической стоимости приобретения и чистой цены возможной реализации. Себестоимость списания товарно-материальных запасов определяется по методу ФИФО, за исключением топлива, для которого себестоимость списания определяется по методу средневзвешенной стоимости. Топливо списывается по мере его фактического использования. Чистая цена возможной реализации представляет собой расчетную продажную цену запасов за вычетом всех предполагаемых затрат на доработку и расходов на продажу.

Накладные расходы, понесенные при приобретении материалов, такие как таможенные пошлины, транспортировка, брокерские услуги и другие, отражаются на отдельных счетах материалов и списываются по мере использования соответствующих материалов.

АКЦИОНЕРНОЕ ОБЩЕСТВО «ЭЙР АСТАНА»

ПРИМЕЧАНИЯ К ФИНАНСОВОЙ ОТЧЕТНОСТИ ЗА ГОД, ЗАКОНЧИВШИЙСЯ 31 ДЕКАБРЯ 2014 Г. (в тысячах казахстанских тенге)

3. ОСНОВНЫЕ ПРИНЦИПЫ УЧЕТНОЙ ПОЛИТИКИ, ПРОДОЛЖЕНИЕ

Резервы

Резервы признаются в отчете о финансовом положении, когда Компания, в результате прошлого события, имеет обязательство (юридическое или контрактное), и, вероятнее всего, что Компания будет обязана погасить данное обязательство, причем величина такого обязательства может быть достоверно оценена.

Сумма, признаваемая резервом, есть наилучшая оценка по погашению имеющегося обязательства на отчетную дату, принимая во внимание все риски и неопределенности, складывающиеся из данного обязательства. В случае, когда резервы оценены с использованием необходимых для погашения обязательства денежных потоков, их балансовой стоимостью является текущая стоимость таких денежных потоков.

В случае, когда часть или все экономические выгоды, необходимые для погашения обязательств, будут возмещены третьей стороной, Компания признает дебиторскую задолженность как актив, когда существует достаточно высокая степень вероятности, что будет получено возмещение, и можно достаточно точно определить величину возмещения.

Резерв на техническое обслуживание воздушных судов

Компания обязана выполнять регулярное техническое обслуживание воздушных судов в соответствии с требованиями договоров операционной аренды, заключенных Компанией, и законодательными требованиями по авиационной безопасности. Договоры операционной аренды также требуют возврата воздушных судов лизингодателю в удовлетворительном состоянии по окончании срока аренды, что может потребовать выполнения определенных процедур перед возвратом. Программа регулярного технического обслуживания воздушных судов Компании предназначена для уменьшения возникновения расходов в момент возврата воздушного судна. Основные виды технического обслуживания воздушных судов относятся к корпусу воздушного судна (также именуемые как программы С-чек, D-чек и предвозвратная подготовка) и двигателю. В зависимости от типа воздушного судна С-чек проводится каждые 18 месяцев, или каждые 5,000-6,000 летных часов в зависимости от того, что наступит раньше. В зависимости от типа воздушного судна D-чек проводится каждые 72 месяца или каждые 12,000 летных циклов в зависимости от того, что наступит раньше. Ремонт двигателя проводится после прохождения установленного количества полетных часов или циклов. Некоторые договоры операционного лизинга включают переменную составляющую арендного платежа, которая подлежит возмещению арендодателем Компании после проведения ремонта двигателя. Расходы по переменной части аренды признаются как расходы в составе прибылей или убытков в момент, когда они понесены. В случае других договоров операционного лизинга переменные составляющие арендного платежа (при соблюдении определенных условий) покрываются аккредитивами, полученными в качестве обеспечения для лизингодателя для покрытия любых неисполненных обязательств по возврату воздушных судов, и соответствующие суммы переменной части аренды включены в состав резервов. Резервы по ремонту С-чек отражаются на основе оценок руководства Компании фактических расходов по ремонту и начисляются регулярно. Резервы по ремонту двигателя отражаются на основе оценок руководства Компании о превышении фактических расходов по ремонту над суммой, возмещаемой арендодателем, и начисляются регулярно.

Финансовые инструменты

Определенные положения учетной политики Компании и ряд раскрытий требуют оценки справедливой стоимости как финансовых, так и нефинансовых активов и обязательств.

АКЦИОНЕРНОЕ ОБЩЕСТВО «ЭЙР АСТАНА»

ПРИМЕЧАНИЯ К ФИНАНСОВОЙ ОТЧЕТНОСТИ ЗА ГОД, ЗАКОНЧИВШИЙСЯ 31 ДЕКАБРЯ 2014 Г. (в тысячах казахстанских тенге)

3. ОСНОВНЫЕ ПРИНЦИПЫ УЧЕТНОЙ ПОЛИТИКИ, ПРОДОЛЖЕНИЕ

Финансовые инструменты, продолжение

Финансовые активы и финансовые обязательства первоначально оцениваются по справедливой стоимости. Затраты по сделке, напрямую связанные с приобретением или выпуском финансовых активов и финансовых обязательств (кроме финансовых активов и финансовых обязательств, отражаемых по справедливой стоимости через прибыль или убыток), соответственно увеличивают или уменьшают справедливую стоимость финансовых активов или финансовых обязательств при первоначальном признании. Затраты по сделке, напрямую относящиеся к приобретению финансовых активов или финансовых обязательств, отражаемых по справедливой стоимости через прибыль или убыток, относятся напрямую на прибыль или убыток.

Взаимозачет финансовых инструментов

Взаимозачет финансовых активов и обязательств с отражением только чистого сальдо в отчете о финансовом положении осуществляется только при наличии юридически закрепленного права произвести взаимозачет и намерения реализовать актив одновременно с урегулированием обязательства. Право на проведение зачета не должно быть обусловлено событием в будущем и должно иметь юридическую силу во всех следующих обстоятельствах:

- в ходе обычной деятельности;
- в случае неисполнения обязательства; и
- в случае несостоятельности или банкротства организации или кого-либо из контрагентов.

Эти условия не выполняются и соответствующие активы и обязательства отражаются в отчете о финансовом положении в полной сумме.

Финансовые активы

Финансовые активы классифицируются по следующим категориям: «оцениваемые по справедливой стоимости через прибыль или убыток»; «удерживаемые до погашения»; «имеющиеся в наличии для продажи»; а также займы и дебиторская задолженность. Отнесение финансовых активов к той или иной категории зависит от их особенностей и целей приобретения и происходит в момент их принятия к учету. Все стандартные сделки по покупке или продаже финансовых активов признаются на дату совершения сделки. Стандартные сделки по покупке или продаже представляют собой покупку или продажу финансовых активов, требующую поставки активов в сроки, установленные нормативными актами или рыночной практикой.

Метод эффективной процентной ставки

Метод эффективной процентной ставки используется для расчета амортизированной стоимости долгового инструмента и распределения процентных доходов на соответствующий период. Эффективная процентная ставка – это ставка дисконтирования ожидаемых будущих денежных поступлений (включая все полученные или сделанные платежи по долговому инструменту, являющиеся неотъемлемой частью эффективной ставки процента, затраты по оформлению сделки и прочие премии или дисконты) на ожидаемый срок до погашения долгового инструмента или (если применимо) на более короткий срок до балансовой стоимости на момент принятия долгового инструмента к учету.

Доход признается на основе эффективной процентной ставки для инструментов заимствования, отличных от финансовых активов, определенных как финансовые активы, отражаемые по справедливой стоимости через прибыль или убыток.

АКЦИОНЕРНОЕ ОБЩЕСТВО «ЭЙР АСТАНА»

ПРИМЕЧАНИЯ К ФИНАНСОВОЙ ОТЧЕТНОСТИ ЗА ГОД, ЗАКОНЧИВШИЙСЯ 31 ДЕКАБРЯ 2014 Г. (в тысячах казахстанских тенге)

3. ОСНОВНЫЕ ПРИНЦИПЫ УЧЕТНОЙ ПОЛИТИКИ, ПРОДОЛЖЕНИЕ

Финансовые активы, продолжение

Финансовый актив классифицируется как отражаемый по справедливой стоимости через прибыль или убыток либо если он предназначен для торговли, либо квалифицирован при первоначальном отражении в учете как отражаемый по справедливой стоимости через прибыль или убыток. Финансовые активы, отражаемые по справедливой стоимости через прибыль или убыток отражаются по справедливой стоимости с отражением переоценки в прибыли или убытке. Чистая прибыль или убыток включает дивиденды и проценты, полученные по финансовому активу, и отражается по строке «финансовые доходы» прибылей или убытков. Справедливая стоимость определяется в порядке, раскрытом в Примечании 26.

Займы и Дебиторская задолженность

Займы и дебиторская задолженность - это производные финансовые активы с фиксированными или определяемыми выплатами, которые не котируются на активном рынке. Займы и дебиторская задолженность учитываются по амортизированной стоимости с использованием метода эффективной процентной ставки за вычетом обесценения.

Задолженность кадетов по программе обучения Ab-initio в отношении 50% от первоначальной стоимости программы обучения классифицируется как беспроцентный займ. Оставшаяся часть классифицируется как предоплата и амортизируется в течение периода семи лет, в течение которого Компания имеет право требовать возврата расходов от обучаемого кадета в случае расторжения трудового договора.

Обесценение финансовых активов

Финансовые активы, за исключением активов отражаемых по справедливой стоимости через прибыль или убыток, оцениваются на предмет обесценения на каждую отчетную дату. Финансовые активы считаются обесценившимися при наличии объективных данных, свидетельствующих об уменьшении предполагаемых будущих денежных потоков по данному активу в результате одного или нескольких событий, произошедших после принятия финансового актива к учету.

По всем прочим финансовым активам объективным свидетельством обесценения может быть следующее:

- значительные финансовые трудности эмитента или контрагента; или
- нарушение договора, например, отказ или уклонение от уплаты процентов или основной суммы долга; или
- высокая вероятность банкротства или финансовой реорганизации заемщика; или
- исчезновение активного рынка для данного финансового актива по причине финансовых трудностей.

Для отдельных категорий финансовых активов, таких как торговая дебиторская задолженность, активы, которые по отдельности не были признаны обесцененными, также оцениваются на предмет обесценения в целом по портфелю. Объективным признаком снижения стоимости портфеля дебиторской задолженности могут служить исторические данные о ее погашении, увеличение числа просрочек по погашению задолженности в течение среднего срока в 45 дней, а также ощутимые изменения в экономике, которые могут влиять на уровень дефолтов по дебиторской задолженности.

Для финансовых активов, учитываемых по амортизируемой стоимости, величина убытка от обесценения рассчитывается как разница между балансовой стоимостью актива и приведенной стоимостью прогнозируемых будущих денежных потоков, рассчитанной с использованием эффективной ставки процента, определенной при первоначальном признании финансового актива.

АКЦИОНЕРНОЕ ОБЩЕСТВО «ЭЙР АСТАНА»

ПРИМЕЧАНИЯ К ФИНАНСОВОЙ ОТЧЕТНОСТИ ЗА ГОД, ЗАКОНЧИВШИЙСЯ 31 ДЕКАБРЯ 2014 Г. (в тысячах казахстанских тенге)

3. ОСНОВНЫЕ ПРИНЦИПЫ УЧЕТНОЙ ПОЛИТИКИ, ПРОДОЛЖЕНИЕ

Финансовые активы, продолжение

Для финансовых активов, учитываемых по стоимости приобретения, убыток от обесценения определяется как разница между балансовой стоимостью актива и приведенной стоимостью прогнозируемых будущих денежных потоков, дисконтированных с использованием текущей рыночной процентной ставки для аналогичного финансового актива.

Убыток от обесценения напрямую уменьшает балансовую стоимость всех финансовых активов, за исключением торговой дебиторской задолженности, снижение стоимости которой осуществляется за счет резерва. В случае признания безнадежной торговой дебиторской задолженности, данная сумма списывается также за счет резерва. Полученные впоследствии возмещения ранее списанных сумм уменьшают счет резерва. Изменения резерва отражаются в прибылях или убытках.

Если в последующем периоде размер убытка от обесценения финансового актива уменьшается и такое уменьшение может быть объективно привязано к событию, имевшему место после признания обесценения, то ранее отраженный убыток от обесценения восстанавливается через прибыли или убытки. При этом балансовая стоимость финансовых активов на дату восстановления убытка от обесценения не может превышать балансовую стоимость, которая была бы отражена в случае, если бы обесценение не признавалось.

Прекращение признания финансовых активов

Компания прекращает признавать финансовые активы только в случае прекращения договорных прав на денежные потоки по ним или в случае передачи финансового актива и соответствующих рисков и выгод другому предприятию. Если Компания не передает и не сохраняет практически все риски и выгоды от владения активом и продолжает контролировать переданный актив, то она продолжает отражать свою долю в данном активе и связанные с ним возможные обязательства. Если Компания сохраняет практически все риски и выгоды от владения переданным финансовым активом, она продолжает учитывать данный финансовый актив, а полученные при передаче средства отражает в виде обеспеченного займа.

При полном прекращении признания финансового актива разница между балансовой стоимостью актива и суммой полученного и причитающегося к получению вознаграждения, а также доход или расход, ранее признанный в прочем совокупном доходе и накопленный в капитале, относятся на прибыль и убыток.

Если финансовый актив списывается не полностью (например, когда предприятие сохраняет за собой возможность выкупить часть переданного актива или сохраняет за собой часть рисков и выгод, связанных с владением (но не «практически все» риски и выгоды), при этом контроль предприятия над активом сохраняется), Компания распределяет балансовую стоимость данного финансового актива между удерживаемой и списываемой частями пропорционально справедливой стоимости этих частей на дату передачи. Разница между балансовой стоимостью, распределенной на списываемую часть, и суммой полученного вознаграждения за списываемую часть, а также любые накопленные распределенные на эту часть доходы или расходы, признанные в прибылях или убытках, относятся на прибыль и убыток. Доходы или расходы, признанные в прибылях или убытках, распределяются также пропорционально справедливой стоимости удерживаемой и списываемой частей.

АКЦИОНЕРНОЕ ОБЩЕСТВО «ЭЙР АСТАНА»

ПРИМЕЧАНИЯ К ФИНАНСОВОЙ ОТЧЕТНОСТИ ЗА ГОД, ЗАКОНЧИВШИЙСЯ 31 ДЕКАБРЯ 2014 Г. (в тысячах казахстанских тенге)

3. ОСНОВНЫЕ ПРИНЦИПЫ УЧЕТНОЙ ПОЛИТИКИ, ПРОДОЛЖЕНИЕ

Финансовые обязательства и долевые инструменты, выпущенные Компанией

Классификация в качестве обязательства или капитала

Долговые и долевые финансовые инструменты, выпущенные Компанией, классифицируются как финансовые обязательства или капитал исходя из сути соответствующего договора, а также определений финансового обязательства и долевого инструмента.

Финансовые обязательства

Финансовые обязательства классифицируются либо как финансовые обязательства, оцениваемые по справедливой стоимости через прибыль или убыток либо как прочие финансовые обязательства.

В состав финансовых обязательств категории «оцениваемые по справедливой стоимости через прибыль или убыток» входят финансовые обязательства, предназначенные для торговли, а также обязательства, обозначенные при первоначальном отражении в учете как «оцениваемые по справедливой стоимости через прибыль или убыток».

Финансовое обязательство классифицируется как предназначенное для торговли если оно:

- принимается с основной целью обратного выкупа в ближайшем будущем, или
- при первоначальном принятии к учету является частью портфеля финансовых инструментов, которые управляются Компанией как единый портфель, по которому есть недавняя история краткосрочных покупок и перепродаж; либо
- является производным инструментом, не обозначенным как инструмент хеджирования в сделке эффективного хеджирования.

Финансовое обязательство, не являющееся финансовым обязательством, предназначенным для торговли, может быть обозначено как финансовое обязательство категории «отражаемые по справедливой стоимости через прибыль или убыток» в момент принятия к учету, если:

- применение такой классификации устраняет или значительно сокращает дисбаланс в оценке или учете, который мог бы возникнуть в противном случае; или
- финансовое обязательство является частью группы финансовых активов, финансовых обязательств или группы финансовых активов и обязательств, управление и оценка которой осуществляется на основе справедливой стоимости в соответствии с документально оформленной стратегией управления рисками или инвестиционной стратегией предприятия, и информация о такой группе представляется руководству на этой основе; либо
- финансовое обязательство является частью инструмента, содержащего один или несколько встроенных деривативов, и МСБУ 39 «Финансовые инструменты: признание и оценка» разрешает обозначить инструмент в целом (актив или обязательство) как отражаемый по справедливой стоимости через прибыль или убыток.

Финансовые обязательства категории «отражаемые по справедливой стоимости через прибыль или убыток» отражаются по справедливой стоимости с отнесением переоценки на прибыль или убыток. Проценты, уплаченные по финансовому обязательству, отражаются по строке «финансовые расходы» в прибылях и убытках. Справедливая стоимость определяется в порядке, раскрытом в Примечании 26.

АКЦИОНЕРНОЕ ОБЩЕСТВО «ЭЙР АСТАНА»

ПРИМЕЧАНИЯ К ФИНАНСОВОЙ ОТЧЕТНОСТИ ЗА ГОД, ЗАКОНЧИВШИЙСЯ 31 ДЕКАБРЯ 2014 Г. (в тысячах казахстанских тенге)

3. ОСНОВНЫЕ ПРИНЦИПЫ УЧЕТНОЙ ПОЛИТИКИ, ПРОДОЛЖЕНИЕ

Финансовые обязательства и долевые инструменты, выпущенные Компанией, продолжение

Прочие финансовые обязательства

Прочие финансовые обязательства после первоначального признания учитываются по амортизированной стоимости с использованием метода эффективной процентной ставки.

Метод эффективной процентной ставки используется для расчета амортизированной стоимости финансового обязательства и распределения процентных расходов на соответствующий период. Эффективная процентная ставка – это ставка дисконтирования ожидаемых будущих денежных выплат (включая все полученные или сделанные платежи по долговому инструменту, являющиеся неотъемлемой частью эффективной ставки процента, затраты по оформлению сделки и прочие премии или дисконты) на ожидаемый срок до погашения финансового обязательства или (если применимо) на более короткий срок до балансовой стоимости на момент его принятия к учету.

Производные финансовые инструменты

Компания использует производные финансовые инструменты для управления риском изменения цен на авиационное топливо. Дальнейшая информация о производных финансовых инструментах представлена в Примечаниях 16 и 26.

Производные финансовые инструменты первоначально принимаются к учету по справедливой стоимости на дату заключения договора и впоследствии переоцениваются по справедливой стоимости на каждую отчетную дату. Возникающие в результате разницы сразу относятся на прибыль или убыток, кроме производных финансовых инструментов, обозначенных как инструмент хеджирования в сделке эффективного хеджирования. Сроки признания прибыли или убытка по инструментам хеджирования зависят от сути сделок по хеджированию.

Производный инструмент с положительной справедливой стоимостью признается как финансовый актив; производный инструмент с негативной справедливой стоимостью признается как финансовое обязательство. Производный инструмент классифицируется как долгосрочный актив или долгосрочное обязательство, если оставшееся время до погашения инструмента более 12 месяцев и не ожидается, что он реализуется или погасится в течение 12 месяцев. Остальные производные инструменты классифицируются как текущие активы и обязательства.

Дивиденды

Дивиденды признаются обязательством в том периоде, в котором они объявлены.

Прекращение учета финансовых обязательств

Компания списывает финансовые обязательства только в случае их погашения, аннулирования или истечения срока требования по ним. Разница между балансовой стоимостью списанного финансового обязательства и уплаченным или причитающимся к уплате вознаграждением признается в прибыли или убытке.

АКЦИОНЕРНОЕ ОБЩЕСТВО «ЭЙР АСТАНА»

ПРИМЕЧАНИЯ К ФИНАНСОВОЙ ОТЧЕТНОСТИ ЗА ГОД, ЗАКОНЧИВШИЙСЯ 31 ДЕКАБРЯ 2014 Г. (в тысячах казахстанских тенге)

4. КРИТИЧНЫЕ БУХГАЛТЕРСКИЕ СУЖДЕНИЯ И КЛЮЧЕВЫЕ ИСТОЧНИКИ НЕОПРЕДЕЛЕННОСТИ ОЦЕНОК

В дополнении к учетной политике Компании, которая раскрыта в Примечании 3, от руководства требуется произведение оценок, суждений и предположений по поводу текущей стоимости активов и обязательств, величины которых не определены другими источниками. Оценки и соответствующие предположения основаны на историческом опыте и других факторах. Фактические результаты могут отличаться от оценок.

Оценки и предположения пересматриваются на регулярной основе. Изменения учетных оценок признаются в том периоде, в котором такие изменения были произведены, если они относятся к данному периоду, либо в периоде изменений и будущих периодах, в случае воздействия таких изменений на текущий и будущие периоды.

Критичные суждения в применении учетной политики и оценок

Ниже приведены критичные суждения и оценки, произведенные руководством в процессе применения учетной политики Компании, и которые имеют наибольший эффект на финансовую отчетность.

Резервы

Резервы начисляются, когда имеется любой возможный и оцениваемый риск потери. Резервы включают в основном резервы на техническое обслуживание воздушных судов (Примечание 22).

Возмещаемость переменных арендных платежей, связанных с будущим техническим обслуживанием

Согласно договорам операционной аренды воздушных судов Компания выплачивает переменные арендные платежи арендодателям, рассчитанные на основе полетных часов двигателей, частей двигателя с ограниченными сроками службы и основных инспекций фюзеляжа. Эти суммы возмещаемы арендодателями при проведении ремонта (ремонт двигателя, замена частей двигателя с ограниченными сроками службы). Возмещение осуществляется только по ремонтам и заменам, включенным в график программы технического обслуживания Компании, согласованной с Комитетом Гражданской Авиации Республики Казахстан ("КГА").

В случае возврата воздушного судна после запланированного по графику ремонта, но до того как появится необходимость выполнения предвозвратного условия, суммы переменных арендных платежей, уплаченных арендодателям, являются невозмещаемыми и остаются у арендодателей в качестве депозита для передачи следующему арендатору воздушного судна. Руководство Компании считает, что на 31 декабря 2014 г. взносы переменных арендных платежей на сумму 14,902,798 тыс. тенге (2013 г.: 16,785,610 тыс. тенге) подлежат возмещению арендодателями воздушных судов после ремонтов. Руководство регулярно оценивает возмещаемость переменных арендных платежей, уплаченных Компанией. Неожидаемые расходы по ремонту отражаются в составе прибылей или убытков в момент их возникновения.

АКЦИОНЕРНОЕ ОБЩЕСТВО «ЭЙР АСТАНА»

ПРИМЕЧАНИЯ К ФИНАНСОВОЙ ОТЧЕТНОСТИ ЗА ГОД, ЗАКОНЧИВШИЙСЯ 31 ДЕКАБРЯ 2014 Г. (в тысячах казахстанских тенге)

4. КРИТИЧНЫЕ БУХГАЛТЕРСКИЕ СУЖДЕНИЯ И КЛЮЧЕВЫЕ ИСТОЧНИКИ НЕОПРЕДЕЛЕННОСТИ ОЦЕНОК, ПРОДОЛЖЕНИЕ

Соответствие налоговому законодательству

Налоговое, валютное и таможенное законодательство Республики Казахстан допускает различные толкования и претерпевает частые изменения. При этом трактовка руководством положений налогового законодательства применительно к деятельности Компании может быть оспорена соответствующими органами региональной власти, которые имеют законное право налагать штрафы и начислять пени. Существует вероятность того, что налоговый учет сделок, который не подвергался сомнению в прошлом, может быть оспорен в будущем. Налоговый период остается открытым для проверки налоговыми органами в течение последующих пяти календарных лет. При определенных обстоятельствах проверки могут охватывать более длительные периоды. Несмотря на то, что руководство Компании, основываясь на своей трактовке налогового законодательства, полагает, что обязательства по налогам отражены в полном объеме, вышеизложенные факты могут привести к возникновению дополнительных налоговых рисков для Компании.

Сроки полезной службы основных средств и нематериальных активов

При отражении основных средств, производятся оценки срока полезной службы активов, а также минимум один раз в год производится оценка на определение существования обесценения.

Справедливая стоимость финансовых инструментов

Определенные положения учетной политики Компании и ряд раскрытий требуют оценки справедливой стоимости финансовых активов и обязательств.

Компания установила систему контроля в отношении оценки справедливой стоимости. В рамках этой системы действует группа специалистов по оценке, которые в целом отвечают за надзор за проведением всех существенных оценок справедливой стоимости, включая оценки Уровня 3.

Компания специалистов по оценке на регулярной основе проверяет существенные ненаблюдаемые исходные данные и корректировки оценок. Если для оценки справедливой стоимости применяется информация, получаемая от третьих лиц, например, котировки от брокера или агентств по определению цены, то группа специалистов по оценке анализирует полученное подтверждение от третьих лиц на предмет обоснования вывода о соответствии данной оценки требованиям МСФО, включая определение уровня в иерархии справедливой стоимости, к которому данная оценка должна быть отнесена.

При оценке справедливой стоимости актива или обязательства Компания применяет, насколько это возможно, наблюдаемые рыночные данные. Оценки справедливой стоимости относятся к различным уровням иерархии справедливой стоимости в зависимости от исходных данных, используемых в рамках соответствующих методов оценки:

- Уровень 1: котированные (нескорректированные) цены на идентичные активы и обязательства на активных рынках.
- Уровень 2: исходные данные, помимо котированных цен, применяемых для оценок Уровня 1, которые являются наблюдаемыми либо непосредственно (т. е. такие как цены) либо косвенно (т. е. определенные на основе цен).
- Уровень 3: исходные данные для активов и обязательств, которые не основаны на наблюдаемых рыночных данных (ненаблюдаемые исходные данные).

АКЦИОНЕРНОЕ ОБЩЕСТВО «ЭЙР АСТАНА»

ПРИМЕЧАНИЯ К ФИНАНСОВОЙ ОТЧЕТНОСТИ ЗА ГОД, ЗАКОНЧИВШИЙСЯ 31 ДЕКАБРЯ 2014 Г. (в тысячах казахстанских тенге)

4. КРИТИЧНЫЕ БУХГАЛТЕРСКИЕ СУЖДЕНИЯ И КЛЮЧЕВЫЕ ИСТОЧНИКИ НЕОПРЕДЕЛЕННОСТИ ОЦЕНОК, ПРОДОЛЖЕНИЕ

Справедливая стоимость финансовых инструментов, продолжение

Если исходные данные, используемые для оценки справедливой стоимости актива или обязательства, могут быть отнесены к различным уровням иерархии справедливой стоимости, то оценка справедливой стоимости в целом относится к тому уровню иерархии, которому соответствуют исходные данные наиболее низкого уровня, являющиеся существенными для всей оценки.

Компания признает переводы между уровнями иерархии справедливой стоимости на дату окончания отчетного периода, в течение которого данное изменение имело место.

Дальнейшая информация о допущениях, сделанных при оценке справедливой стоимости, содержится в следующих примечаниях:

- Примечание 16 – Финансовые обязательства, отражаемые по справедливой стоимости через прибыль или убыток;
- Примечание 26 – Финансовые инструменты

Оценочные резервы

Компания начисляет резервы по сомнительной дебиторской задолженности. Существенные суждения используются для оценки сомнительной дебиторской задолженности. При оценке сомнительной дебиторской задолженности используется рассмотрение исторического опыта и ожидаемого поведения клиентов. Изменения в экономике, либо специфичные условия клиентов, могут потребовать внесения корректировок в резервы по сомнительным долгам, начисленные в настоящей финансовой отчетности. На 31 декабря 2014 и 2013 гг. резервы по сомнительным долгам были в размере 448,770 тыс. тенге и 1,040,856 тыс. тенге, соответственно (Примечания 14 и 15).

Компания ежегодно производит оценку необходимости начисления резервов по неликвидным товарно-материальным запасам на основе данных инвентаризации, проводимой на отчетную дату. По состоянию на 31 декабря 2014 г., Компания начислила резерв по неликвидным товарно-материальным запасам в размере 320,421 тыс. тенге (2013 г.: 56,223 тыс. тенге) (Примечание 13).

Программа лояльности клиентов

При расчете обязательств по программе лояльности Компания использует собственные критические суждения и оценки в отношении стоимости балла для членов Nomad Club.

Условные обязательства и условные активы

Условные обязательства не признаются в финансовой отчетности. Они раскрываются в примечаниях к финансовой отчетности, за исключением случаев, когда отток ресурсов, включающий экономические выгоды, очевиден и обозрим.

Условные активы также не отражаются в финансовой отчетности. Когда приток экономических выгод вероятен, они раскрываются в примечаниях к финансовой отчетности.

АКЦИОНЕРНОЕ ОБЩЕСТВО «ЭЙР АСТАНА»

ПРИМЕЧАНИЯ К ФИНАНСОВОЙ ОТЧЕТНОСТИ ЗА ГОД, ЗАКОНЧИВШИЙСЯ 31 ДЕКАБРЯ 2014 Г. (в тысячах казахстанских тенге)

5. ДОХОДЫ

	2014 г.	2013 г.
Пассажирские перевозки		
Пассажирские перевозки	127,2	109,6
Топливный сбор	22,9	21,4
Аэропортовые сборы	7,7	7,0
Сверхнормативный багаж	1,1	1,3
	<u>159,1</u>	<u>139,5</u>
Груз и почта		
Грузовые перевозки	4,3	4,1
Почтовые отправления	366,0	322,9
	<u>4,7</u>	<u>4,4</u>
Прочие доходы		
Штрафы по агентским договорам	1,6	1,3
Доходы от рекламы	369,5	316,1
Правительственные субсидии	242,0	46,4
Запасные части, полученные бесплатно	214,0	52,6
Наземное обслуживание	194,0	137,6
Доход от выбытия запасных частей и прочих активов	104,6	116,0
Прочие	808,6	1,1
	<u>3,6</u>	<u>3,1</u>

В соответствии с законодательством Республики Казахстан, правительство предоставляет субсидии компаниям по оказанию услуг воздушных пассажироперевозок по неприбыльным маршрутам из г. Астана.

В течение 2013 и 2014 г., были предоставлены субсидии по маршрутам из г. Астана в г. Жезказган и г. Павлодар (в 2014 г. маршрут в г. Павлодар субсидировался шесть месяцев).

За годы, закончившиеся 31 декабря, доход от пассажирских, грузовых и почтовых перевозок был получен от следующих направлений:

	2014 г.	2013 г.
Европа	67,9	59,5
Внутренние направления	56,8	52,6
Азия	39,1	31,7
Всего доход от пассажирских, грузовых и почтовых перевозок	<u>163,8</u>	<u>143,9</u>

АКЦИОНЕРНОЕ ОБЩЕСТВО «ЭЙР АСТАНА»

ПРИМЕЧАНИЯ К ФИНАНСОВОЙ ОТЧЕТНОСТИ ЗА ГОД, ЗАКОНЧИВШИЙСЯ 31 ДЕКАБРЯ 2014 Г. (в тысячах казахстанских тенге)

6. ОПЕРАЦИОННЫЕ РАСХОДЫ

Аэропортовое обслуживание и навигация	2014 г.	2013 г.
Аэронавигация	7,101,298	6,628,035
Техническое обслуживание	6,233,934	5,429,443
Взлет-посадка	5,729,068	5,367,504
Метеообеспечение	340,760	323,920
Прочие	319,593	207,995
	19,724,653	17,956,897
Расходы по персоналу	2014 г.	2013 г.
Заработная плата производственного персонала	12,079,833	9,837,797
Заработная плата административного персонала	2,851,377	2,194,757
Социальный налог	1,811,495	1,324,368
Заработная плата персонала по продажам	1,031,596	946,237
Прочие	812,719	769,950
	18,587,020	15,073,109
Средняя численность сотрудников в течение 2014 г., составила 4,356 (2013 г.: 4,069).		
Обслуживание пассажиров	2014 г.	2013 г.
Услуги аэропортов	7,443,38	6,286,567
Питание	5,541,08	5,705,954
Безопасность	584,08	500,953
Развлечения для пассажиров во время полета	559,21	372,426
Прочее обслуживание	1,530,48	1,235,325
	15,658,2	14,101,225
Инженерно-техническое обслуживание	2014 г.	2013 г.
Техническое обслуживание – переменные арендные платежи	5,101,21	6,767,864
Техническое обслуживание – компоненты	3,394,96	1,398,823
Техническое обслуживание – резервы (Примечание 22)	3,126,49	1,714,965
Запасные части	1,622,83	1,896,995
Техническая инспекция	531,24	383,392
	13,776,7	12,162,039
Расходы по операционному лизингу воздушных судов	2014 г.	2013 г.
Фиксированные арендные платежи	11,740,62	10,977,88
Аренда оборотных запасных частей воздушных судов и двигателей	201,11	182,62
Расходы по возврату воздушных судов	75,72	742,57
	12,017,45	11,903,08

АКЦИОНЕРНОЕ ОБЩЕСТВО «ЭЙР АСТАНА»

ПРИМЕЧАНИЯ К ФИНАНСОВОЙ ОТЧЕТНОСТИ ЗА ГОД, ЗАКОНЧИВШИЙСЯ 31 ДЕКАБРЯ 2014 Г. (в тысячах казахстанских тенге)

6. ОПЕРАЦИОННЫЕ РАСХОДЫ, ПРОДОЛЖЕНИЕ

	2014 г.	2013 г.
Расходы по реализации		
Коммиссионное вознаграждение	3,106,219	3,832,092
Расходы по системам бронирования	2,755,088	2,304,073
Реклама	966,113	921,070
Комиссии по интерлайн-соглашениям	176,722	179,370
Прочие	116,196	97,764
	7,120,338	7,3
Расходы на экипажи		
Размещение и дополнительные выплаты	2,718,25	2,556,01
Контрактные экипажи	1,898,30	1,959,10
Обучение и тренинги	157,48	1,491,93
	4,774,0	6,007,0
Страхование		
Страхование воздушных судов	426,561	357,874
Страхование гражданско-правовой ответственности	351,96€	360,861
Медицинское страхование	154,62€	142,77€
Прочие	60,04€	43,571
	993,1€	905,0€

7. ФИНАНСОВЫЕ ДОХОДЫ И РАСХОДЫ

	2014 г.	2013 г.
Финансовые доходы		
Доходы по вознаграждению от банковских депозитов	220,527	212,34
Прочее	95,121	44,42
	315,648	256,7
Финансовые расходы		
Расходы по вознаграждению по финансовой аренде	2,449,438	995,545
Чистый неререализованный убыток по финансовым активам и обязательствам, отражаемым по справедливой стоимости через прибыль или убыток (Примечание 16)	1,606,796	1,959
Чистый реализованный убыток по финансовым активам и обязательствам, отражаемым по справедливой стоимости через прибыль или убыток (Примечание 16)	224,796	-
Комиссии банков	193,618	150,208
Финансовые расходы от переоценки справедливой стоимости гарантийных депозитов	1,358	-
Прочее	232	16,227
	4,476,238	1,163,939

АКЦИОНЕРНОЕ ОБЩЕСТВО «ЭЙР АСТАНА»

ПРИМЕЧАНИЯ К ФИНАНСОВОЙ ОТЧЕТНОСТИ ЗА ГОД, ЗАКОНЧИВШИЙСЯ 31 ДЕКАБРЯ 2014 Г. (в тысячах казахстанских тенге)

8. РАСХОДЫ ПО ПОДОХОДНОМУ НАЛОГУ

За годы, закончившиеся 31 декабря, расходы по подоходному налогу Компании составили:

	2014 г.	2013 г.
Корректировка по подоходному налогу предыдущего года	(97,837)	(190,4)
Расходы по отложенному подоходному налогу	1,527,833	2,2
	<u>1,429,996</u>	<u>2,0</u>

Отложенный подоходный налог отражает чистый налоговый эффект от временных разниц текущей стоимости активов и обязательств для целей финансовой отчетности и величин, используемых для целей налогообложения. Налоговый эффект от основных временных разниц, отражаемый в составе отложенных активов и обязательств на 31 декабря 2014 и 2013 гг., представлен следующим образом:

	2014 г.	2013 г.
Отложенные налоговые активы		
Торговая и прочая кредиторская задолженность	1,1	482,1
Переносимые налоговые убытки	1,0	523,7
Резерв на техническое обслуживание воздушных судов	841,5	711,1
Торговая и прочая дебиторская задолженность	59,8	208,1
Нематериальные активы	33,3	25,0
Займы	-	30,7
Итого	<u>3,1</u>	<u>1,9</u>
Отложенные налоговые обязательства		
Разницы в балансовой стоимости основных средств	(7,1)	(4,7)
Расходы будущих периодов	(144,5)	-
Предоплаченные расходы	(10,0)	(10,0)
Итого	<u>(7,3)</u>	<u>(4,7)</u>
Итого чистые отложенные обязательства	<u>(4,2)</u>	<u>(2,7)</u>

Ставка подоходного налога, действующая в Казахстане, где расположена Компания, составляла 20% в 2014 и 2013 гг. Размер начисленного за год налога отличается от суммы налога, который был бы получен с применением ставки подоходного налога к прибыли до налогообложения. Ниже приведена сверка 20% (2013 г.: 20%) ставки подоходного налога и фактической суммы подоходного налога, учтенной в отчете о прибылях и убытках и прочем совокупном доходе Компании:

	2014 г.	2013 г.
Прибыль до налогообложения	4,9	9,8
Подоходный налог по установленной ставке	983,1	1,9
Налоговый эффект невычитаемых расходов	446,8	87,5
Расходы по подоходному налогу	<u>1,4</u>	<u>2,0</u>

АКЦИОНЕРНОЕ ОБЩЕСТВО «ЭЙР АСТАНА»

ПРИМЕЧАНИЯ К ФИНАНСОВОЙ ОТЧЕТНОСТИ ЗА ГОД, ЗАКОНЧИВШИЙСЯ 31 ДЕКАБРЯ 2014 Г.

(в тысячах казахстанских тенге)

9. ОСНОВНЫЕ СРЕДСТВА

	Оборотные запчасти	Офисное оборудование и мебель	Здания и сооружения, земля	Транспортные средства	Воздушные суда в рамках финансовой аренды	В пути	Всего
Стоимость							
На 1 января 2013 г.	7,1	1,4	874,2	507,0	27,5	975,2	38,4
Поступления	-	-	-	-	-	47,2	47,2
Выбытия	(153,6)	(77,6)	-	(12,2)	-	-	(243,5)
Перевод из предоплат	-	-	-	-	8,9	-	8,9
Перевод в нематериальные активы	(47,8)	-	-	-	-	-	(47,8)
Внутренние перемещения	1,1	273,8	460	64,2	45,0	(46,5)	-
На 31 декабря 2013 г.	8,0	1,6	874,6	559,0	81,4	1,7	94,3
Поступления	-	-	-	-	-	17,	17,
Выбытия	(487,7)	(119,9)	-	(33,7)	(126,5)	-	(767,9)
Перевод из предоплат	-	-	-	-	1,7	-	1,7
Внутренние перемещения	2,5	180,4	111,1	55,5	15,1	(18,0)	-
На 31 декабря 2014 г.	10,1	1,7	985,7	580,8	98,2	1,4	113,1
Начисленный износ							
На 1 января 2013 г.	2,4	839,1	162,0	268,9	107,3	-	3,8
Начисление за год (Примечание 11)	895,4	254,8	27,4	69,3	3,0	-	4,3
Выбытия	(112,7)	(75,5)	-	(12,2)	-	-	(200,6)
Внутренние перемещения	17,8	(82)	-	(17,8)	-	-	-
На 31 декабря 2013 г.	3,2	1,0	189,5	308,2	3,1	-	7,9
Начисление за год (Примечание 11)	1,0	246,0	40,2	62,2	6,6	-	8,0
Выбытия	(485,7)	(114,4)	-	(32,8)	(81,0)	-	(714,0)
Внутренние перемещения	3	(3)	-	-	-	-	-
На 31 декабря 2014 г.	3,7	1,1	229,7	337,6	9,7	-	15,2
Балансовая стоимость							
На 31 декабря 2014 г.	6,3	595,7	756,0	243,1	88,5	1,4	97,8
На 31 декабря 2013 г.	4,8	666,8	685,1	250,8	78,3	1,7	86,4

АКЦИОНЕРНОЕ ОБЩЕСТВО «ЭЙР АСТАНА»

ПРИМЕЧАНИЯ К ФИНАНСОВОЙ ОТЧЕТНОСТИ ЗА ГОД, ЗАКОНЧИВШИЙСЯ 31 ДЕКАБРЯ 2014 Г. (в тысячах казахстанских тенге)

9. ОСНОВНЫЕ СРЕДСТВА (ПРОДОЛЖЕНИЕ)

Обязательства Компании по финансовой аренде обеспечены правом арендодателя на арендованные активы, которые имеют балансовую стоимость 88,501,112 тыс. тенге (2013: 78,322,075 тыс. тенге) (Примечание 25).

В состав оборотных запчастей включена стоимость модификации воздушных судов.

За год, закончившийся 31 декабря 2014 года в состав основных средств было капитализировано вознаграждение по займам в сумме 60,364 тыс. тенге (2013: 102,106 тыс. тенге) (Примечание 24).

10. НЕМАТЕРИАЛЬНЫЕ АКТИВЫ

	Программное обеспечение
<i>Стоимость</i>	
На 1 января 2013 г.	922,2
Поступления	83,2
На 31 декабря 2013 г.	1,0
Поступления	78,4
На 31 декабря 2014 г.	1,0
<i>Накопленная амортизация</i>	
На 1 января 2013 г.	531,4
Начисление амортизации (Примечание 11)	145,5
На 31 декабря 2013 г.	677,0
Начисление амортизации (Примечание 11)	153,8
На 31 декабря 2014 г.	830,8
<i>Балансовая стоимость</i>	
На 31 декабря 2014 г.	253,1
На 31 декабря 2013 г.	328,5

11. ИЗНОС И АМОРТИЗАЦИЯ

	2014 г.	2013 г.
Износ основных средств (Примечание 9)	8,0	4,309,067
Амортизация нематериальных активов (Примечание 10)	153,8	145,535
Итого	8,2	4,454,602

АКЦИОНЕРНОЕ ОБЩЕСТВО «ЭЙР АСТАНА»

ПРИМЕЧАНИЯ К ФИНАНСОВОЙ ОТЧЕТНОСТИ ЗА ГОД, ЗАКОНЧИВШИЙСЯ 31 ДЕКАБРЯ 2014 Г. (в тысячах казахстанских тенге)

12. ГАРАНТИЙНЫЕ ДЕПОЗИТЫ

	31 декабря 2014 г.	31 декабря 2013 г.
<i>Долгосрочные гарантийные депозиты</i>		
Гарантийные депозиты по арендованным воздушным судам	1,924,671	1,865,938
Прочие гарантийные депозиты	55,907	100,128
	1,980,578	1,966,066
<i>Текущие гарантийные депозиты</i>		
Гарантийные депозиты по арендованным воздушным судам	64,083	674,962
Прочие гарантийные депозиты	124,396	115,548
	188,479	790,510
	2,169,057	2,756,576

Гарантийные депозиты по арендованным воздушным судам включают депозиты по договорам операционной аренды воздушных судов, открытые для обеспечения исполнения обязательств Компании по лизинговым платежам. Гарантийные вклады, в основном, деноминированы в долларах США.

Гарантийные вклады по арендованным воздушным судам подлежат погашению следующим образом:

	31 декабря 2014 г.	31 декабря 2013 г.
До одного года	64,083	674,9
После одного года, но не более пяти лет	1,265,509	914,9
Более пяти лет	671,672	960,3
	2,001,264	2,550
Корректировка до справедливой стоимости	(12,510)	(9,3)
	1,988,754	2,540

13. ТОВАРНО-МАТЕРИАЛЬНЫЕ ЗАПАСЫ

	31 декабря 2014 г.	31 декабря 2013 г.
Запасные части	5,6	5,333
Товары в пути	1,2	925,9
Топливо	1,2	1,176
Посуда	342,9	311,2
Рекламные материалы	263,0	150,9
Противо-обледенительная жидкость	160,1	228,9
Униформа	80,3	123,8
Бланки строгой отчетности	69,2	89,8
Прочие	217,5	201,5
	9,2	8,542
За вычетом резервов на неликвидные товарно-материальные запасы	(320,4)	(56,2)
	8,9	8,486

АКЦИОНЕРНОЕ ОБЩЕСТВО «ЭЙР АСТАНА»

ПРИМЕЧАНИЯ К ФИНАНСОВОЙ ОТЧЕТНОСТИ ЗА ГОД, ЗАКОНЧИВШИЙСЯ 31 ДЕКАБРЯ 2014 Г. (в тысячах казахстанских тенге)

13. ТОВАРНО-МАТЕРИАЛЬНЫЕ ЗАПАСЫ, ПРОДОЛЖЕНИЕ

Движение резерва на неликвидные товарно-материальные запасы за годы, закончившиеся 31 декабря, представлено следующим образом:

	2014 г.	2013 г.
Резервы на неликвидные товарно-материальные запасы на начало года	(56,2)	(102,10)
Начислено в течение года	(264,1)	(56,22)
Сторнировано в течение года	-	102,1
Резервы на неликвидные товарно-материальные запасы на конец года	(320,4)	(56,22)

14. АВАНСЫ ВЫДАННЫЕ

	31 декабря 2014 г.	31 декабря 2013 г.
<i>Долгосрочные</i>		
Авансы, выданные под долгосрочные активы	530,9	3,518
Расходы будущих периодов	1,5	136,6
	2,078	3,655
<i>Краткосрочные</i>		
Авансы, выданные под оказание услуг	1,9	4,944
Авансы, выданные под поставку товаров	1,1	2,203
Предоплата по финансовой аренде	1,0	611,6
Предоплата по операционной аренде	761,2	652,1
	4,937	8,412
Минус: Резерв по невозмещаемым авансам	(149,6)	(852,9)
	4,787	7,559

По состоянию на 31 декабря 2014 года авансы, выданные под долгосрочные активы, включают авансы Boeing на покупку третьего воздушного судна (Примечание 27).

Движение резерва по невозмещаемым авансам за годы, закончившиеся 31 декабря, представлено следующим образом:

	2014 г.	2013 г.
На начало года	(852,9)	(830,5)
Начислено в течение года	(1,5)	(43,90)
Сторнировано в течение года	18,3	16,4
Списания против ранее созданных резервов	686,6	5,0
На конец года	(149,6)	(852,9)

Резервы по невозмещаемым авансам включают предоплаты кредиторам, находящимся в настоящее время под юридическим разбирательством ввиду их неспособности выполнения обязательств.

АКЦИОНЕРНОЕ ОБЩЕСТВО «ЭЙР АСТАНА»

ПРИМЕЧАНИЯ К ФИНАНСОВОЙ ОТЧЕТНОСТИ ЗА ГОД, ЗАКОНЧИВШИЙСЯ 31 ДЕКАБРЯ 2014 Г. (в тысячах казахстанских тенге)

15. ТОРГОВАЯ И ПРОЧАЯ ДЕБИТОРСКАЯ ЗАДОЛЖЕННОСТЬ

	31 декабря 2014 г.	31 декабря 2013 г.
<i>Долгосрочные</i>		
Задолженность работников и кадетов по программе Ab-initio	596,336	836,8
	596,336	836,8
<i>Краткосрочные</i>		
Торговая дебиторская задолженность	4,422	4,129
Задолженность арендодателей – возмещение переменной части арендных платежей	3,016,27	681,5
Задолженность работников и кадетов по программе Ab-initio	512,17	363,1
Субсидии к получению (Примечание 28)	15,28	37,5
	7,965,83	5,211
Резерв по сомнительным долгам	(299,170)	(187,9)
	7,666,66	5,023

По состоянию на 31 декабря 2014 г., восемь дебиторов, включая IATA Bank Settlement Plans (BSP) – компании, совершающие сбор выручки от туристических агентств по всему миру – составляли 25% от торговой и прочей дебиторской задолженности (2013 г.: восемь дебиторов составляли 33%).

Задолженность кадетов по программе обучения Ab-initio в отношении 50% от первоначальной стоимости программы обучения классифицируются как беспроцентный займ. Оставшаяся часть классифицируется как расходы будущих периодов и амортизируется в течение периода семи лет, в течение которого Компания имеет право требовать возврата расходов от обучаемого кадета в случае расторжения трудового договора.

По состоянию на 31 декабря торговая и прочая дебиторская задолженность Компании выражена в следующих валютах:

	2014 г.	2013 г.
Доллары США	4,303,325	1,604,829
Тенге	2,909,376	2,890,499
Евро	371,594	442,330
Российские рубли	199,306	260,732
Прочие	778,570	850,326
	8,562,171	6,048,716

Движения резерва по сомнительным долгам за годы, закончившиеся 31 декабря, представлено следующим образом:

	2014 г.	2013 г.
На начало года	(187,9)	(77,3)
Начислено в течение года	(170,3)	(111,0)
Сторнировано в течение года	6,6	468
Списания за счет ранее созданного резерва	52,4	-
На конец года	(299,1)	(187,9)

АКЦИОНЕРНОЕ ОБЩЕСТВО «ЭЙР АСТАНА»

ПРИМЕЧАНИЯ К ФИНАНСОВОЙ ОТЧЕТНОСТИ ЗА ГОД, ЗАКОНЧИВШИЙСЯ 31 ДЕКАБРЯ 2014 Г. (в тысячах казахстанских тенге)

16. ФИНАНСОВЫЕ АКТИВЫ И ОБЯЗАТЕЛЬСТВА, ОТРАЖАЕМЫЕ ПО СПРАВЕДЛИВОЙ СТОИМОСТИ ЧЕРЕЗ ПРИБЫЛЬ ИЛИ УБЫТОК

Финансовые активы и обязательства, отражаемые по справедливой стоимости через прибыль или убыток, возникают в результате деятельности Компании по хеджированию цен на авиационное топливо, начавшейся в 2009 году. Компания подписала договора с разными финансовыми институтами и начала транзакции по управлению риском существенных изменений цен на авиационное топливо. Эти активы и обязательства признаются по справедливой стоимости через прибыль или убыток, так как производные инструменты не были предназначены для учета по хеджированию.

	Колл-опцион	Пут-опцион	Пут (покупка)	Чистый эффект
На 1 января 2013 г.	54,341	(42,306)	-	12,035
Первоначальная оценка опциона	-	-	-	-
Доход/(убыток) от пересчета иностранной валюты	894	(958)	-	(64)
Чистый неререализованный (убыток)/доход по финансовым активам и обязательствам, отражаемым по справедливой стоимости через прибыль или убыток (Примечание 7)	(4,274)	2,315	-	(1,959)
На 31 декабря 2013 г.	50,961	(40,949)	-	10,012
Покупка инструментов	50,3	-	673,0	723,4
Доход/(убыток) от пересчета иностранной валюты	5,7	(16,4)	2,4	(8,2)
Чистый неререализованный (убыток)/доход по финансовым активам и обязательствам, отражаемым по справедливой стоимости через прибыль или убыток (Примечание 7)	(64,2)	(1,8)	278,2	(1,6)
Чистый реализованный (убыток)/доход по финансовым активам и обязательствам, отражаемым по справедливой стоимости через прибыль или убыток (Примечание 7)	-	(224,7)	-	(224,7)
Выплата по исполненным контрактам	-	224,7	-	224,7
На 31 декабря 2014 г.	42,876	(1,878,121)	953,662	(881,583)

Условия соглашений описаны в Примечании 26.

АКЦИОНЕРНОЕ ОБЩЕСТВО «ЭЙР АСТАНА»

ПРИМЕЧАНИЯ К ФИНАНСОВОЙ ОТЧЕТНОСТИ ЗА ГОД, ЗАКОНЧИВШИЙСЯ 31 ДЕКАБРЯ 2014 Г. (в тысячах казахстанских тенге)

17. ПРЕДОПЛАТА ПО ПРОЧИМ НАЛОГАМ

	31 декабря 2014 г.	31 декабря 2013 г.
Налог на добавленную стоимость к возмещению	1,704,161	1,110,110
Предоплата за эмиссии в окружающую среду	460,611	115
Предоплата по индивидуальному подоходному налогу нерезидентов	45,592	10,151
Предоплата по прочим налогам	76,301	72,808
	<u>2,286,665</u>	<u>1,193,184</u>

Предоплата по налогу на добавленную стоимость признается в составе текущих активов, так как Компания ежегодно подает на возмещение этих сумм от налогового комитета, обычно данные требования по возмещению удовлетворяются.

18. ДЕПОЗИТЫ В БАНКАХ

	31 декабря 2014 г.	31 декабря 2013 г.
<i>Краткосрочные</i>		
Краткосрочные депозиты в казахстанских банках	20,811,525	17,540,145
Гарантийные вклады	3,437	3,582
Начисленное вознаграждение	109,116	24,945
	<u>20,924,078</u>	<u>17,568,672</u>

Срочные депозиты состоят из депозитов в казахстанских банках (с первоначальным сроком погашения более трех месяцев и менее одного года), которые имеют ставку вознаграждения в пределах от 0.15% до 4.5% в год (2013 г.: 0.5% до 1.5%). Банковские депозиты не имеют ограничений при досрочном снятии.

Гарантийные вклады, перечисленные с целью соответствия требованиям казахстанского законодательства в части иностранной рабочей силы, выражены в тенге и имеют ставку вознаграждения в пределах от 0% до 4.5% в год (2013 г.: от 0 до 4.5%).

По состоянию на 31 декабря банковские депозиты выражены в следующих валютах:

	2014 г.	2013 г.
Доллары США	19,251,193	16,611,375
Евро	1,669,749	950,265
Тенге	3,136	7,032
	<u>20,924,078</u>	<u>17,568,672</u>

АКЦИОНЕРНОЕ ОБЩЕСТВО «ЭЙР АСТАНА»

ПРИМЕЧАНИЯ К ФИНАНСОВОЙ ОТЧЕТНОСТИ ЗА ГОД, ЗАКОНЧИВШИЙСЯ 31 ДЕКАБРЯ 2014 Г. (в тысячах казахстанских тенге)

19. ДЕНЕЖНЫЕ СРЕДСТВА И ИХ ЭКВИВАЛЕНТЫ

	31 декабря 2014 г.	31 декабря 2013 г.
Срочные депозиты в казахстанских банках с первоначальным сроком погашения менее 3 месяцев	8,437,175	-
Текущие счета в казахстанских банках	3,805,243	1,441,732
Текущие счета в иностранных банках	655,729	645,308
Денежные средства в кассе	24,233	21,292
	<u>12,922,380</u>	<u>2,108,332</u>

По состоянию на 31 декабря 2014 г., текущие счета в банках имели ставку вознаграждения в размере от 0.1% до 2.5% годовых (2013 г.: 0.5% до 2.5 %). По состоянию на 31 декабря 2014 г., краткосрочные депозиты (овернайты) в банках имели ставку вознаграждения до 15% годовых.

По состоянию на 31 декабря денежные средства и их эквиваленты выражены в следующих валютах:

	2014 г.	2013 г.
Доллары США	9,791,332	1,031,854
Тенге	1,684,061	168,909
Евро	875,096	389,663
Узбекские сомы	179,695	40,993
Российские рубли	136,685	200,039
Китайские юани	84,120	66,534
Индийские рупии	63,623	86,968
Английские фунты стерлингов	13,433	16,316
Прочие	94,335	107,056
	<u>12,922,380</u>	<u>2,108,332</u>

20. КАПИТАЛ

По состоянию на 31 декабря 2014 и 2013 гг., уставный капитал состоял из 17,000 утвержденных, выпущенных и полностью оплаченных простых акций с номинальной стоимостью 147,150 тенге за одну акцию.

В соответствии с законодательством Республики Казахстан для распределения резервов Компании ограничивается величиной нераспределенной прибыли, отраженной в финансовой отчетности Компании, подготовленной в соответствии с МСФО. Распределение не может быть сделано, когда капитал является отрицательным или если распределение приведет к отрицательному капиталу или неплатежеспособности Компании. На 31 декабря 2014 года сумма нераспределенной прибыли Компании, включая прибыль за текущий год, составила 46,610,294 тенге (2013 г.: 44,687,267 тенге).

В мае 2014 г. акционеры объявили о выплате дивидендов в размере 20% от чистой прибыли за 2013 г. Общая сумма дивидендов составила 1,562,806 тыс. тенге. В мае 2013 г. акционеры объявили о выплате дивидендов в размере 35% от чистой прибыли за 2012 г. Общая сумма дивидендов составила 3,187,443 тыс. тенге, которые были распределены и выплачены каждому акционеру согласно их пакету акций. Дивиденды на акцию в 2014 году составили 91.9 тенге (2013: 187.5 тенге).

АКЦИОНЕРНОЕ ОБЩЕСТВО «ЭЙР АСТАНА»

ПРИМЕЧАНИЯ К ФИНАНСОВОЙ ОТЧЕТНОСТИ ЗА ГОД, ЗАКОНЧИВШИЙСЯ 31 ДЕКАБРЯ 2014 Г. (в тысячах казахстанских тенге)

19. КАПИТАЛ, ПРОДОЛЖЕНИЕ

Расчет доходности на акцию основан на чистой прибыли и средневзвешенном количестве простых акций, находящихся в обращении в течение года, 17,000 акций (2013 г.: 17,000 акций). Компания не имеет инструментов с потенциальным разводняющим эффектом.

	2014 г.	2013 г.
Прибыль:		
Чистая прибыль за год	3,485,83	7,814,02
Количество простых акций	17,00	17,00
Прибыль на акцию – базовая и разводненная (тенге)	205,04	459,64

20. ДОХОДЫ БУДУЩИХ ПЕРИОДОВ

	31 декабря 2014 г.	31 декабря 2013 г.
Доходы будущих периодов от перевозок	8,946,468	8,600,400
Программа лояльности клиентов	502,496	1,113,931
	9,448,964	9,714,331

Доходы будущих периодов отражают стоимость проданных, но еще не использованных пассажирских авиабилетов, срок действия которых еще не истек.

Доходы будущих периодов по программе лояльности клиентов также включают в себя начисления по программе Nomad Club.

21. РЕЗЕРВ НА ТЕХНИЧЕСКОЕ ОБСЛУЖИВАНИЕ ВОЗДУШНЫХ СУДОВ

	31 декабря 2014 г.	31 декабря 2013 г.
Резерв по двигателям	3,273,281	2,761,300
Резерв на С-чек	396,940	348,264
Резерв по возврату воздушных судов	242,400	446,116
Д-чек	152,471	-
Вспомогательная силовая установка	91,162	-
Шасси	51,297	-
	4,207,551	3,555,680

За годы, закончившиеся 31 декабря, движение начисленного резерва на техническое обслуживание воздушных судов выглядит следующим образом:

	2014 г.	2013 г.
На 1 января	3,5	3,1
Начислено за год (Примечание 6)	3,6	2,3
Списано за год (Примечание 6)	(518,8)	(631,3)
Использовано за год	(2,4)	(1,3)
На 31 декабря	4,2	3,5

АКЦИОНЕРНОЕ ОБЩЕСТВО «ЭЙР АСТАНА»

ПРИМЕЧАНИЯ К ФИНАНСОВОЙ ОТЧЕТНОСТИ ЗА ГОД, ЗАКОНЧИВШИЙСЯ 31 ДЕКАБРЯ 2014 Г.

(в тысячах казахстанских тенге)

22. РЕЗЕРВ НА ТЕХНИЧЕСКОЕ ОБСЛУЖИВАНИЕ ВОЗДУШНЫХ СУДОВ, ПРОДОЛЖЕНИЕ

В соответствии с условиями операционной аренды, Компания обязана проводить и оплачивать стандартные процедуры по ремонту и по содержанию воздушного судна по мере эксплуатации и возвратить воздушное судно арендодателю в удовлетворительном состоянии в конце срока аренды. Стоимость ремонта используемого для расчета резерва выражена в долларах США.

Запланировано использование этих резервов следующим образом:

	31 декабря 2014 г.	31 декабря 2013 г.
В течение одного года	1,110,868	2,465,36
В течение второго года	430,914	307,17
В течение третьего года	556,409	166,57
После третьего года	2,109,360	616,56
Итого резерв на техническое обслуживание воздушных судов	4,207,55	3,555,68
Минус: текущая часть	(1,110,868)	(2,465,36)
Долгосрочная часть	3,096,68	1,090,32

Существенные суждения имеют место при определении резервов на ремонт и техническое обслуживание воздушных судов. Руководство привлекло независимых специалистов для определения возможных временных интервалов и стоимости работ по техническому обслуживанию. Оценки независимых специалистов подготовлены на основании текущего технического состояния воздушных судов, исторически отработанных летных часов и циклов, ожидаемого уровня будущей утилизации воздушных судов с учетом сроков аренды, а также с учетом условий по состоянию воздушных судов, в котором должны быть возвращены арендодателю. Оценки сделаны на основании следующих основных предположений:

- ожидаемый коэффициент утилизации летных часов и циклов основан на исторических данных;
- использованные рыночные цены на подобные услуги и запасные части;
- предполагается, что воздушное судно будет использоваться в стандартных условиях и по стандартным нормам; и
- не было создано резервов на незапланированное техническое обслуживание.

23. ТОРГОВАЯ И ПРОЧАЯ КРЕДИТОРСКАЯ ЗАДОЛЖЕННОСТЬ

	31 декабря 2014 г.	31 декабря 2013 г.
Торговая кредиторская задолженность	6,487,357	5,880,211
Задолженность перед работниками	1,777,838	109,555
Задолженность по отпускам	722,727	463,815
Налоги к уплате	485,204	454,706
Авансы полученные	185,756	170,273
Задолженность по операционной аренде	355,246	448,661
Депозиты полученные	200,056	139,930
Прочее	34,402	33,208
	10,248,586	7,700,359

АКЦИОНЕРНОЕ ОБЩЕСТВО «ЭЙР АСТАНА»

ПРИМЕЧАНИЯ К ФИНАНСОВОЙ ОТЧЕТНОСТИ ЗА ГОД, ЗАКОНЧИВШИЙСЯ 31 ДЕКАБРЯ 2014 Г. (в тысячах казахстанских тенге)

23. ТОРГОВАЯ И ПРОЧАЯ КРЕДИТОРСКАЯ ЗАДОЛЖЕННОСТЬ, ПРОДОЛЖЕНИЕ

Кредиторская задолженность Компании выражена в следующих валютах:

	31 декабря 2014 г.	31 декабря 2013 г.
Тенге	4,013,460	4,9
Доллары США	3,868,569	1,6
Евро	1,326,162	556,5
Фунты стерлингов	207,580	61,6
Российские рубли	203,415	232,5
Прочие	629,400	238,4
	<u>10,2</u>	<u>7,7</u>

24. ЗАЙМЫ

	31 декабря 2014 г.	31 декабря 2013 г.
Текущая часть необеспеченных небанковских займов	-	1,4
Задолженность по вознаграждению	-	9,0
	<u>-</u>	<u>1,4</u>

21 августа 2012 года Компания подписала договор займа на сумму 35,000 тысяч долларов США на финансирование предварительных платежей за три Boeing B767-300ER, которые были поставлены в 2013 и 2014 гг. Итоговая сумма задолженности по данному займу была полностью выплачена в июне 2014 г.

16 марта 2012 года АО «Народный Банк Казахстана» предоставил Компании возобновляемую кредитную линию на 45,000 тысяч долларов США на пополнение оборотных средств для погашения текущих обязательств и во избежание потери накопленных процентов при досрочном возврате банковских депозитов. Процентная ставка была зафиксирована в зависимости от условий договора от 4.5% до 7.25% в год. Заем был обеспечен наличными деньгами, находящимися на текущих счетах Компании, и был полностью погашен в течение августа 2012 г. Продление возобновляемой кредитной линии не было использовано и период доступности был обновлен до 30 июня 2014 г. с ежегодной фиксированной ставкой от 4% до 6% в зависимости от условий займа. Компания согласовала продление данной кредитной линии на дальнейший трехлетний период.

25. ОБЯЗАТЕЛЬСТВА ПО ФИНАНСОВОЙ АРЕНДЕ

За годы 2012 по 2014 Компания приобрела одиннадцать воздушных судов на условиях финансовой аренды с фиксированной процентной ставкой. Срок аренды по каждому воздушному судну двенадцать лет. У Компании имеется возможность выкупка каждого воздушного судна по номинальной цене в конце срока аренды (Примечание 27). Займы, выданные финансовыми институтами лизингодателю в отношении шести новых Airbus, находятся под гарантией Европейских Экспортно-Кредитных Агентств, три Boeing – 767, которые были поставлены в 2013 и 2014 г. находятся под гарантией US Export Import Bank, а два Embraer, которые были доставлены в 2012 г. и 2013 г. находятся под гарантией Бразильского Банка Развития. Обязательства Компании по финансовой аренде обеспечены правом арендодателя на арендованные активы. Данные активы имеют балансовую стоимость 88,501,112 тыс. тенге (2013: 78,322,075 тыс. тенге) (Примечание 9).

АКЦИОНЕРНОЕ ОБЩЕСТВО «ЭЙР АСТАНА»

ПРИМЕЧАНИЯ К ФИНАНСОВОЙ ОТЧЕТНОСТИ ЗА ГОД, ЗАКОНЧИВШИЙСЯ 31 ДЕКАБРЯ 2014 Г. (в тысячах казахстанских тенге)

25. ОБЯЗАТЕЛЬСТВА ПО ФИНАНСОВОЙ АРЕНДЕ, ПРОДОЛЖЕНИЕ

Финансовый лизинг Компании включает определенные ковенанты. Эти ковенанты налагают запреты в отношении определенных операций, включая, но, не ограничиваясь лимитированием общей суммы задолженности Компании. Определенные договора финансового лизинга включают ковенанты в отношении изменения долей владения Компанией. Данные требования были соблюдены в течение 2014 г.

	Минимальные арендные платежи		Приведенная стоимость минимальных арендных платежей	
	31 декабря 2014	31 декабря 2013	31 декабря 2014	31 декабря 2013
В течение одного года	9,8	7,0	7,3	5,6
После одного года, но не более пяти лет	37,4	27,1	29,5	22,0
Более пяти лет	50,4	42,6	46,1	36,7
	<u>97,6</u>	<u>76,8</u>	<u>83,0</u>	<u>64,4</u>
Минус: будущие финансовые расходы	<u>(14,6)</u>	<u>(12,3)</u>	<u>-</u>	<u>-</u>
Приведенная стоимость минимальных арендных платежей	<u>83,0</u>	<u>64,4</u>	<u>83,0</u>	<u>64,4</u>
Включена в финансовую отчетность как:				
- текущая часть обязательства по финансовой аренде			7,3	5,6
- долгосрочная часть обязательства по финансовой аренде			<u>75,7</u>	<u>58,8</u>
			<u>83,0</u>	<u>64,4</u>

Обязательства Компании по финансовой аренде выражены в долларах США.

26. ФИНАНСОВЫЕ ИНСТРУМЕНТЫ

Основные риски, с которыми сталкивается Компания в ходе обычной деятельности, относятся к кредитному риску, риску изменения ставок вознаграждения, обменных курсов и товарных цен. Компания не хеджирует влияние таких рисков, за исключением изменения рисков товарных цен, как описано ниже.

Управление капиталом

Компания осуществляет управление капиталом для обеспечения непрерывной деятельности в обозримом будущем и одновременной максимизации прибыли акционеров за счет оптимизации соотношения заемных и собственных средств. По сравнению с 2013 годом общая стратегия Компании не изменилась.

АКЦИОНЕРНОЕ ОБЩЕСТВО «ЭЙР АСТАНА»

ПРИМЕЧАНИЯ К ФИНАНСОВОЙ ОТЧЕТНОСТИ ЗА ГОД, ЗАКОНЧИВШИЙСЯ 31 ДЕКАБРЯ 2014 Г. (в тысячах казахстанских тенге)

26. ФИНАНСОВЫЕ ИНСТРУМЕНТЫ, ПРОДОЛЖЕНИЕ

Структура капитала Компании включает чистые заемные средства (включающий займы и обязательства по финансовой аренде, как раскрыто в Примечаниях 24 и 25) и капитал Компании (включающий выпущенный капитал, дополнительный оплаченный капитал и нераспределенную прибыль, как раскрыто в Примечании 20).

Компания не подлежит какому-либо внешнему регулированию в отношении капитала.

Компания пересматривает структуру капитала на полугодовой основе. Как часть данного пересмотра Компания учитывает стоимость капитала и риски, ассоциированные с каждым классом капитала. У Компании отсутствует определенный плановый показатель коэффициента капитализации.

Коэффициент капитализации

Коэффициент капитализации на конец отчетного периода был следующим:

	31 декабря 2014	31 декабря 2013 г.
Займы и обязательства по финансовой аренде (Примечания 24, 25)	83,0	65,8
Денежные средства и их эквиваленты, депозиты в банках (Примечания 18, 19)	(33,8)	(19,0)
Чистый долг	49,2	46,8
Капитал	49,1	47,2
Коэффициент чистого долга к капиталу	100.08%	97.73%

Кредитный риск

Кредитный риск — это риск неисполнения контрагентами договорных обязательств и возникновения у Компании связанных с этим убытков. Политика Компании предусматривает работу исключительно с кредитоспособными контрагентами и получения при необходимости достаточного обеспечения для снижения риска убытков от неисполнения обязательств. Кредитный риск контролируется за счет установления кредитных лимитов, которые ежегодно пересматриваются и утверждаются комитетом по управлению рисками.

Максимальный размер кредитного риска финансовых инструментов, таких как денежные средства и дебиторская задолженность рассчитывается по их остаточной стоимости.

Торговая дебиторская задолженность представлена большим числом покупателей и распределена по различным отраслям экономики и географическим регионам. Компания осуществляет постоянную оценку финансового состояния дебиторов и при необходимости страхует погашение дебиторской задолженности.

По состоянию на 31 декабря 2014 г. не было значительной концентрации кредитного риска в части торговой дебиторской задолженности (Примечание 15).

Компания работает только с банками с хорошей репутацией и разработала денежно-инвестиционную политику, которая будет ограничивать кредитный риск по банковским счетам и депозитам.

Риск изменения ставок вознаграждения

Компания не подвержена риску изменения ставок вознаграждения в связи с тем, что Компания имеет займы с фиксированными процентными ставками.

АКЦИОНЕРНОЕ ОБЩЕСТВО «ЭЙР АСТАНА»

ПРИМЕЧАНИЯ К ФИНАНСОВОЙ ОТЧЕТНОСТИ ЗА ГОД, ЗАКОНЧИВШИЙСЯ 31 ДЕКАБРЯ 2014 Г. (в тысячах казахстанских тенге)

26. ФИНАНСОВЫЕ ИНСТРУМЕНТЫ, ПРОДОЛЖЕНИЕ

Риск изменения товарных цен

В приведенной ниже таблице представлен эффект возможных изменений цены на топливо на чистую прибыль. В целях данного раскрытия, в анализе чувствительности предположено 20%-ное увеличение и 10%-ное уменьшение будущей цены на авиационное топливо марки Brent. В анализе также допущено, что все прочие переменные, включая курсы иностранных валют и волатильность опционов, остаются стабильными.

	2014 г.		2013 г.	
	Бrent +20%	Бrent -10%	Бrent +10%	Бrent -10%
Купленный кол опцион на топливо	80,4	(13,4)	604,8	(604,8)
Проданный пут опцион на топливо (включенный в коллары нулевой стоимости)	911,9	(573,6)	(297,3)	297,3
Купленный пут опцион на топливо (для покрытия некоторых нижних пределов в колларах нулевой стоимости)	(455,8)	262,4	-	-

Риск изменения курсов иностранных валют

Компания подвергается валютному риску при операциях, связанных с продажей и покупкой, выраженных в валютах, отличных от казахстанских тенге. Валютный риск возникает, в основном, в отношении долларов США и Евро. Балансовые значения активов и обязательств, выраженных в иностранных валютах, раскрыты в Примечаниях 12, 15, 18, 19, 23, 24 и 25.

11 февраля 2014 года Национальный банк Республики Казахстан принял решение временно сократить вмешательство в процесс формирования обменного курса тенге. В результате, 12 февраля 2014 года рыночный обменный курс тенге за 1 доллар США снизился до 184.55, т.е. примерно на 19%. Чтобы не допустить дестабилизации финансового рынка и экономики в целом, Национальный банк установил коридор колебаний курса тенге по отношению к доллару США в диапазоне 182-188 тенге за 1 доллар США. По состоянию на 14 марта 2014 г. официальный курс тенге к доллару США составлял 182.10 тенге.

Руководство Компании считает, что оно предпринимает все необходимые меры по поддержанию экономической устойчивости Компании в данных условиях.

Анализ чувствительности к рискам изменения обменных курсов иностранных валют

Компания наиболее сильно подвержена влиянию рисков в части изменения обменных курсов доллара США и Евро.

Балансовая стоимость финансовых активов и финансовых обязательств Компании, выраженных в иностранной валюте на отчетную дату, представлена следующим образом. Данное раскрытие не включает статьи активов и обязательств, выраженные в прочих иностранных валютах, в связи с тем, что их суммы в совокупности не оказывают значительное влияние на финансовую отчетность Компании:

АКЦИОНЕРНОЕ ОБЩЕСТВО «ЭЙР АСТАНА»

ПРИМЕЧАНИЯ К ФИНАНСОВОЙ ОТЧЕТНОСТИ ЗА ГОД, ЗАКОНЧИВШИЙСЯ 31 ДЕКАБРЯ 2014 Г. (в тысячах казахстанских тенге)

26. ФИНАНСОВЫЕ ИНСТРУМЕНТЫ, ПРОДОЛЖЕНИЕ

	Доллар США		Евро		
	31 декабря 2014 г.	31 декабря 2013 г.	31 декабря 2014 г.	31 декабря 2013 г.	
Активы					
Гарантийные вклады	12	2	2,7	13,895	16,5
Торговая и прочая дебиторская задолженность	15	4	1,€	371,594	442,3
Депозиты в банках	18	19	16,€	1,669,749	950,2
Денежные средства и их эквиваленты	19	9	1,€	875,096	389,€
Финансовые активы, отражаемые по справедливой стоимости через прибыль или убыток	16	996	50,€	-	-
Итого	36	22,0	2,9	1,7	1,7
Обязательства					
Займы	24	-	1,4	-	-
Обязательства по финансовой аренде	25	83	64,4	-	-
Торговая и прочая кредиторская задолженность	23	3	1,€	1,3	556,5
Финансовые обязательства, отражаемые по справедливой стоимости через прибыль или убыток	16	1	40,€	-	-
Итого	88	67,5	1,3	556,5	556,5
Чистая валютная позиция	(52,3)	(45,5)	1,€	1,2	1,2

В приведенной ниже таблице представлен анализ чувствительности Компании к ослаблению курса казахстанского тенге на 17.37% к доллару США и на 18.36% к Евро, 2013 г. на 20%. 17.37% и 18.36% - это доля чувствительности, используемая при составлении внутренней отчетности по валютному риску для ключевого руководства.

АКЦИОНЕРНОЕ ОБЩЕСТВО «ЭЙР АСТАНА»

ПРИМЕЧАНИЯ К ФИНАНСОВОЙ ОТЧЕТНОСТИ ЗА ГОД, ЗАКОНЧИВШИЙСЯ 31 ДЕКАБРЯ 2014 Г. (в тысячах казахстанских тенге)

26. ФИНАНСОВЫЕ ИНСТРУМЕНТЫ, ПРОДОЛЖЕНИЕ

В анализ чувствительности включены только суммы в иностранной валюте, имеющиеся на конец периода, при конвертации которых используются курсы, измененные на 17.37% к доллару США и на 18.36% к Евро по состоянию на 31 декабря 2014 г. и на 20% по состоянию на 31 декабря 2013 г. Анализ чувствительности включает торговую и прочую дебиторскую задолженность, денежные средства и их эквиваленты, депозиты в банках, торговую кредиторскую задолженность, займы и обязательства по финансовой аренде.

Отрицательное число указывает на уменьшение прибыли и капитала при ослаблении тенге на 17.37%, к доллару США и на 18.36% к Евро, когда нетто позиция позитивная (2013 г.: 20%). При усилении тенге на 17.37% к доллару США и на 18.36% к Евро, и на 20% в 2013 г., будет оказываться равное и противоположное влияние на прибыль и капитал, и суммы ниже становятся положительными.

	Влияние доллара США		Влияние Евро	
	2014 г.	2013 г.	2014 г.	2013 г.
(Убыток)/прибыль	17.37%	20%	18.36%	20%
	(7,2	(7,2	235,6	198,7

Компания ограничивает риск изменения курсов иностранных валют наблюдением за изменением курсов иностранных валют, в которых выражены денежные средства их эквиваленты, депозиты в банках, дебиторская и кредиторская задолженность.

Управление риском ликвидности

Ответственность по управлению рискам ликвидности относится к исключительной компетенции Совета Директоров, который разработал соответствующую основу по управлению рисками ликвидности для руководства Компании в части краткосрочного, среднесрочного и долгосрочного фондирования и требований к управлению ликвидностью. Компания управляет риском ликвидности посредством использования адекватных резервов, а также путем постоянного мониторинга и прогнозирования денежных потоков и соотносении сроков погашения по финансовым активам и обязательствам.

АКЦИОНЕРНОЕ ОБЩЕСТВО «ЭЙР АСТАНА»

ПРИМЕЧАНИЯ К ФИНАНСОВОЙ ОТЧЕТНОСТИ ЗА ГОД, ЗАКОНЧИВШИЙСЯ 31 ДЕКАБРЯ 2014 Г. (в тысячах казахстанских тенге)

26. ФИНАНСОВЫЕ ИНСТРУМЕНТЫ, ПРОДОЛЖЕНИЕ

Таблицы ставок вознаграждений и ликвидности

Таблицы были составлены на основе недисконтированного движения денежных потоков по финансовым обязательствам на основе самой ранней даты, на которую от Компании может быть потребована оплата.

	Средневзвешенная эффективная ставка %	До 3 месяцев	3 месяца до 1 года	1-5 лет	Более 5 лет	Итого
2014 г.						
Финансовые обязательства						
Беспроцентные						
Торговая и прочая кредиторская задолженность	-	8,0	200,0	-	-	8,2
Финансовые обязательства, отражаемые по справедливой стоимости через прибыль или убыток	-	-	1,8	-	-	1,8
С фиксированной ставкой						
Обязательства по финансовой аренде	-	2,4	7,4	37,4	50,4	97,6
2013 г.						
Финансовые обязательства						
Беспроцентные						
Торговая и прочая кредиторская задолженность	-	-	7,2	-	-	7,2
Финансовые обязательства, отражаемые по справедливой стоимости через прибыль или убыток	-	-	40,9	-	-	40,9
С фиксированной ставкой						
Необеспеченные небанковские займы	-	9,0	1,4	-	-	1,4
Обязательства по финансовой аренде	-	1,7	5,3	27,1	42,6	76,8

АКЦИОНЕРНОЕ ОБЩЕСТВО «ЭЙР АСТАНА»

ПРИМЕЧАНИЯ К ФИНАНСОВОЙ ОТЧЕТНОСТИ ЗА ГОД, ЗАКОНЧИВШИЙСЯ 31 ДЕКАБРЯ 2014 Г. (в тысячах казахстанских тенге)

26. ФИНАНСОВЫЕ ИНСТРУМЕНТЫ, ПРОДОЛЖЕНИЕ

Таблица была составлена на основе недисконтированных контрактных сроков финансовых активов, включая вознаграждение, которые будут получены по данным активам, кроме случаев, когда Компания ожидает, что движение денег произойдет в другом периоде.

	Средневзвешенная эффективная ставка %	До 3 месяцев	3 месяца до 1 года	1-5 лет	Более 5 лет	Итого
2014 г.						
Финансовые активы						
Беспроцентные						
Торговая и прочая дебиторская задолженность	-	7,	387,	425,	170,	8,
Финансовые активы, отражаемые по справедливой стоимости через прибыль или убыток	-	-	996,	-	-	996,
Гарантийные вклады	-	55,	132,	1,	713,	2,
Денежные средства и их эквиваленты	-	12,	-	-	-	12,
С фиксированной ставкой						
Депозиты в банках	1.32%	3,	20,	-	-	20,
2013 г.						
Финансовые активы						
Беспроцентные						
Торговая и прочая дебиторская задолженность	-	-	5,0	586,7	250,0	5,8
Финансовые активы, отражаемые по справедливой стоимости через прибыль или убыток	-	-	50,9	-	-	50,9
Гарантийные вклады	-	61,5	728,9	1,0	953,0	2,7
Денежные средства и их эквиваленты	-	2,1	-	-	-	2,1
С фиксированной ставкой						
Депозиты в банках	0.79	4,1	13,4	-	-	17,6

Справедливая стоимость

Компания использует опционы для экономического хеджирования риска изменения цен на авиационное топливо. АО «Эйр Астана» использует стандартные рыночные инструменты для хеджирования топлива, такие как: «опцион покупателя» (в котором премия выплачивается предварительно для покрытия риска увеличения товарной цены выше установленного уровня) и коллар нулевой стоимости (в котором премия равна нулю, при одновременной покупке «опциона покупателя» и продаже «опциона продавца»). Так как на территории Республики Казахстан нет возможности хеджировать риски изменения цен авиационного топлива закупаемого у местных поставщиков, Компания хеджирует объем топлива только закупаемого за пределами Республики Казахстан, подписав генеральное соглашение по заключению сделок с производными инструментами с несколькими международными банками. Перед совершением сделок руководством определяется объем авиационного топлива к хеджированию. Хеджирование осуществляется согласно политике по хеджированию изменений цены на топливо, утвержденной директорами и акционерами Компании.

АКЦИОНЕРНОЕ ОБЩЕСТВО «ЭЙР АСТАНА»

ПРИМЕЧАНИЯ К ФИНАНСОВОЙ ОТЧЕТНОСТИ ЗА ГОД, ЗАКОНЧИВШИЙСЯ 31 ДЕКАБРЯ 2014 Г. (в тысячах казахстанских тенге)

26. ФИНАНСОВЫЕ ИНСТРУМЕНТЫ, ПРОДОЛЖЕНИЕ

Справедливая стоимость финансовых активов и обязательств Компании определяется в соответствии с общепринятыми ценовыми моделями, основанными на анализе дисконтированных денежных потоков, используя цены текущих рыночных сделок и квот дилеров по подобным инструментам.

Справедливая стоимость финансовых активов и обязательств по уровню 3, оцениваемых по справедливой стоимости через прибыль или убыток, обычно выводится с помощью ценовой формулы Блэка Шоулза Мертона. Наиболее значительные первичные данные в этом подходе оценки являются волатильность, форвард и спотовые цены на сырую нефть.

Компания не имеет других финансовых и нефинансовых инструментов, оцениваемых после первоначального признания по справедливой стоимости, по уровням 1 и 3 иерархии определения справедливой стоимости.

В течение года, закончившегося 31 декабря 2014 года и 2013 года Компания не осуществляла переход между уровнями.

В следующей таблице представлена количественная информация о значительных ненаблюдаемых исходных данных, используемых при оценке справедливой стоимости, классифицированной в рамках уровня 3 иерархии источников справедливой стоимости:

31 декабря 2014 г.	Балансовая стоимость	Методики оценки	Ненаблюдаемые исходные данные	Диапазон (средневзвешенное значение)
Производные финансовые активы/обязательства				Изменения волатильности от 10% до -10% могут привести к уменьшению справедливой стоимости на 27,037 тыс. тенге и 1,167 тыс. тенге
Купленный кол опцион на топливо	42,876	Формула Black Sholes Merton	историческая волатильность цен на топливо	Изменения волатильности от 10% до -10% могут привести к увеличению справедливой стоимости на 32,530 тыс. тенге и уменьшению на 66,336 тыс. тенге
Проданный пут опцион на топливо (включенный в коллары нулевой стоимости)	(1,878,121)	Формула Black Sholes Merton	историческая волатильность цен на топливо	Изменения волатильности от 10% до -10% могут привести к увеличению справедливой стоимости на 15,908 тыс. тенге и 32,025 тыс. тенге
Купленный пут опцион на топливо (для покрытия некоторых нижних пределов в колларах нулевой стоимости)	953,662	Формула Black Sholes Merton	историческая волатильность цен на топливо	

На 31 декабря 2013 г. оценки справедливой стоимости не были классифицированы как Уровень 3.

АКЦИОНЕРНОЕ ОБЩЕСТВО «ЭЙР АСТАНА»

ПРИМЕЧАНИЯ К ФИНАНСОВОЙ ОТЧЕТНОСТИ ЗА ГОД, ЗАКОНЧИВШИЙСЯ 31 ДЕКАБРЯ 2014 Г. (в тысячах казахстанских тенге)

26. ФИНАНСОВЫЕ ИНСТРУМЕНТЫ, ПРОДОЛЖЕНИЕ

Следующие методы и допущения используются Компанией для расчета справедливой стоимости финансовых инструментов:

Денежные средства и их эквиваленты

Балансовая стоимость денежных средств и их эквивалентов приблизительно равна их справедливой стоимости так как они либо краткосрочные, либо включают в себя вознаграждения и не дисконтируются.

Финансовые инструменты, отражаемые по справедливой стоимости через прибыль или убыток

Оценка финансовых инструментов, отражаемых по справедливой стоимости через прибыль или убыток (Примечание 16) основывается на информации, большая часть которой является общедоступной, прямо или косвенно, и оценки делаются на основании одной или нескольких необщедоступных котировок. Такие оценки представляют Уровень 3 в иерархии справедливой стоимости.

Гарантийные депозиты

Гарантийные депозиты признаются по амортизированной стоимости и соответственно приблизительно равны их справедливой стоимости.

Торговая и прочая дебиторская и кредиторская задолженности

Для дебиторской и кредиторской задолженностей со сроком погашения менее шести месяцев справедливая стоимость незначительно отличается от балансовой стоимости, так как эффект стоимости денег во времени не существен. Дебиторская задолженность по программе Ab-Initio признается по справедливой стоимости и в последующем учитывается по амортизированной стоимости.

Займы

Займы признаются по амортизированной стоимости, что приблизительно равно справедливой стоимости.

Обязательства по финансовой аренде

Обязательства по финансовой аренде учитываются по наименьшей из справедливой стоимости арендованного имущества и дисконтированной стоимости минимальных арендных платежей, что приблизительно равно справедливой стоимости.

Резервы

Для резервов, которые попадают под определение финансовых обязательств, отличие справедливой стоимости и текущей стоимости незначительно, так как эффект временной стоимости денег несуществен.

АКЦИОНЕРНОЕ ОБЩЕСТВО «ЭЙР АСТАНА»

ПРИМЕЧАНИЯ К ФИНАНСОВОЙ ОТЧЕТНОСТИ ЗА ГОД, ЗАКОНЧИВШИЙСЯ 31 ДЕКАБРЯ 2014 Г. (в тысячах казахстанских тенге)

27. УСЛОВНЫЕ ОБЯЗАТЕЛЬСТВА

Капитальные обязательства

В течение 2008 г., Компания подписала Соглашение с Airbus на приобретение шести узкофюзеляжных воздушных судов Airbus. Компания выплачивает предоплату в соответствии с оговоренной таблицей платежей. Выплаты начались в 2008 г., и последний платеж был выплачен в 2013 г. В течение 2012 г. и 2013 г. Компания заключила договоры финансовой аренды с фиксированной процентной ставкой на поставку вышеназванных шести воздушных судов Airbus. Данная аренда выражена в долларах США со сроком погашения двенадцать лет. Займы, выданные финансовыми институтами лизингодателю находятся под гарантией Европейских Экспортно-Кредитных Агентств.

В течение 2011 г., Компания подписала соглашение с Embraer на покупку двух узкофюзеляжных воздушных судов Embraer-190. Компания выплачивала предоплату с 2011 г. в соответствии с оговоренной таблицей платежей, с выполненной доставкой первого воздушного судна в 2012 г. и второго воздушного судна в 2013 г., выраженной в долларах США, с фиксированной процентной ставкой со сроком погашения двенадцать лет.

В течение 2012 г. Компания подписала соглашение с Boeing на покупку трех воздушных судов Boeing-767 и трех Boeing-787. Компания выплачивает предоплату в соответствии с оговоренной таблицей платежей. В отношении Boeing-767 50% предоплаты были выплачены из собственных средств и 50% были профинансированы за счет займов (Примечание 24). Заемные средства в отношении трех Boeing-767 были выплачены Компанией на дату поставки каждого воздушного судна в 2013 и 2014 гг. Последняя предоплата в отношении Boeing-767 была в 2013 г. Два Boeing-767 были поставлены в 2013 г., третий был поставлен в середине 2014 г. Поставка Boeing-787 в настоящий момент перенесена на 2019 г. с последней ожидаемой предоплатой в 2018 г.

В июне 2013 г. Компания подписала предварительное соглашение с финансовой корпорацией США на финансирование покупки трех воздушных судов Boeing-767 под гарантией US Export-Import Bank. Этот инструмент использовался для всех Boeing-767 поставленных в 2013 и 2014 г.

Условия контрактов с вышеуказанными поставщиками исключают возможность раскрытия стоимости приобретения.

Обязательства по операционной аренде

Воздушные суда

Договора операционного лизинга по воздушным судам имеют продолжительность от 5 до 10 лет. Все контракты операционного лизинга содержат разделы по обновлению рыночных цен в случае, если Компания воспользуется опцией по продлению. Компания не имеет возможности приобретения арендованных активов по окончании срока аренды.

Обязательные платежи по операционной аренде включают в себя как фиксированные арендные платежи, так и переменные операционные платежи, которые варьируются в зависимости от налета часов и циклов.

Фиксированные и переменные арендные платежи деноминированы и подлежат оплате в долларах США. Данная валюта повседневно используется в международных расчетах при операционной аренде воздушных судов.

АКЦИОНЕРНОЕ ОБЩЕСТВО «ЭЙР АСТАНА»

ПРИМЕЧАНИЯ К ФИНАНСОВОЙ ОТЧЕТНОСТИ ЗА ГОД, ЗАКОНЧИВШИЙСЯ 31 ДЕКАБРЯ 2014 Г. (в тысячах казахстанских тенге)

27. УСЛОВНЫЕ ОБЯЗАТЕЛЬСТВА, ПРОДОЛЖЕНИЕ

Неотменяемые обязательства по платежам по операционной аренде представлены следующим образом:

	31 декабря 2014 г.	31 декабря 2013 г.
В течение одного года	13,460,665	14,550,948
После одного года, но не более пяти лет	41,874,875	51,666,028
Более пяти лет	13,161,059	3,957,587
	<u>68,496,599</u>	<u>70,174,563</u>

Необеспеченные аккредитивы были открыты в марте и сентябре 2013 г. на сумму 5,000 тыс. долларов США, которые были пролонгированы в 2014 г. В дополнение, в феврале и марте 2014 г. были открыты четыре новых аккредитива на общую сумму 7,600 тыс. долларов США. Данные аккредитивы были получены в качестве обеспечения для лизингодателя для покрытия любых неисполненных обязательств по возврату трех Embraer E190 и трех Airbus лизингодателю с дальнейшим ежегодным перевыпуском.

Двигатель

В течение 2010 г. Компания приобрела запасной двигатель и впоследствии провела сделку по продаже и возвратной аренде этого двигателя. Срок аренды 10 лет, с возможностью продления на 5 лет по соглашению сторон.

У Компании имеется также два двигателя, арендованных в рамках операционной аренды, часть которой была пролонгирована до февраля 2015 г.

Фиксированные и переменные арендные платежи выражены и подлежат оплате в долларах США. Данная валюта повседневно используется в международных расчетах при аренде двигателей.

Неотменяемые обязательства по платежам по операционной аренде представлены следующим образом:

	31 декабря 2014 г.	31 декабря 2013 г.
В течение одного года	286,542	378,466
После одного года, но не более пяти лет	975,185	871,118
Более пяти лет	-	144,445
	<u>1,261,727</u>	<u>1,394,029</u>

Страхование

Авиационное страхование

Компания уделяет особое внимание организации авиационного страхового покрытия и поэтому Компания размещает авиационные риски посредством услуг от лидирующих брокеров, на ведущих международных рынках страхования, имеющих высокий уровень рейтинга финансовой стабильности (к примеру, Lloyds). Виды страховых покрытий, приведены ниже:

- Авиационное страхование «Всех Рисков» имущественного ущерба воздушного судна, запасных частей и оборудования и страхование гражданско-правовой ответственности авиакомпаний перед третьими лицами;

АКЦИОНЕРНОЕ ОБЩЕСТВО «ЭЙР АСТАНА»

ПРИМЕЧАНИЯ К ФИНАНСОВОЙ ОТЧЕТНОСТИ ЗА ГОД, ЗАКОНЧИВШИЙСЯ 31 ДЕКАБРЯ 2014 Г. (в тысячах казахстанских тенге)

27. УСЛОВНЫЕ ОБЯЗАТЕЛЬСТВА, ПРОДОЛЖЕНИЕ

- Авиационное страхование рисков имущественного ущерба воздушных рисков (страхование франшизы);
- Авиационное страхование «рисков войны и ассоциированных с ними рисков» имущественного ущерба воздушного судна, включая запасные части.
- Авиационное страхование гражданско-правовой ответственности Страхователя перед третьими лицами вследствие действия рисков войны, незаконного захвата воздушного судна (угона) и ассоциированных с ними рисков;

Другие виды страхования

Помимо покрытий по авиационному страхованию, авиакомпания на постоянной основе покупает другие виды страховых полисов для уменьшения финансового риска вследствие повреждения имущества, перерыва на производстве и общей ответственности, а также полисы, покрывающие работников от несчастных случаев и медицинских расходов, а именно:

- Медицинское страхование сотрудников;
- Страхование ответственности директоров и должностных лиц компании;
- Страхование имущества;
- Полное страхование транспортных средств компании;
- Страхование работников от несчастных случаев при исполнении трудовых обязанностей;
- Страхование гражданско-правовой ответственности за причинение вреда;
- Страхование гражданско-правовой ответственности перед таможенными органами;
- Добровольное страхование от несчастного случая, повлекшего лишение лицензии пилотами;
- Страхование товаров на складе.

Налоговые условные обязательства

Налоговая система Республики Казахстан является относительно новой и характеризуется большим количеством различных налогов и частыми изменениями в законодательстве, официальных публикациях и решениях судов. Налоги подлежат проверке со стороны ряда регулирующих органов, имеющих право налагать значительные штрафы, начислять и взимать пени. Налоговый год остается открытым для проверки налоговых органов в течение пяти последующих календарных лет, однако, в некоторых случаях, налоговый год может оставаться открытым и дольше.

Руководство уверено, что оно адекватно отразило налоговые обязательства, основываясь на интерпретациях применимого налогового законодательства, официальных разъяснений и решений суда. Однако интерпретации соответствующих налоговых органов могут отличаться и оказать существенный эффект на данную финансовую отчетность.

В 2012 г. налоговые органы провели налоговую проверку за период с 2006 по 2010 гг., включительно. В течение 2013 г. согласно их финальному акту была начислена сумма в размере 430,245 тыс. тенге, включая налоги, проценты и штрафы, которые были полностью выплачены в 2013 г., в том числе нижеуказанную сумму, в дальнейшем поданную на апелляцию. В январе 2013 г. Компания подала апелляцию в отношении 272,454 тыс. тенге в налоговые органы. Налоговые органы отказали в апелляции Компании и Компания подала апелляцию в Министерство Финансов. Министерство Финансов оставило решение без изменений. В январе 2014 г. Компания продолжила апелляцию в Межрайонный суд г. Алматы и далее Алматинский городской суд, где решение было также оставлено без изменений. Апелляция, поданная в Верховный суд в ноябре 2014 года решение было также оставлено без изменений. Вследствие чего принято решение направить ходатайство в прокуратуру 11 декабря 2014. На дату утверждения данной финансовой отчетности Компания не получила ответа на последнюю апелляцию.

АКЦИОНЕРНОЕ ОБЩЕСТВО «ЭЙР АСТАНА»

ПРИМЕЧАНИЯ К ФИНАНСОВОЙ ОТЧЕТНОСТИ ЗА ГОД, ЗАКОНЧИВШИЙСЯ 31 ДЕКАБРЯ 2014 Г. (в тысячах казахстанских тенге)

27. УСЛОВНЫЕ ОБЯЗАТЕЛЬСТВА, ПРОДОЛЖЕНИЕ

Операционная среда

Рынки развивающихся стран, включая Казахстан, подвержены экономическим, политическим, социальным, судебным и законодательным рискам, отличным от рисков более развитых рынков. Законы и нормативные акты, регулирующие ведение бизнеса в Казахстане, по прежнему подвержены быстрым изменениям. Будущее направление развития Казахстана в большой степени зависит от экономической, налоговой и кредитно-денежной политики государства, принимаемых законов и нормативных актов, а также изменений политической ситуации в стране.

В связи с тем, что Казахстан добывает и экспортирует большие объемы нефти и газа, его экономика особенно чувствительна к изменениям мировых цен на нефть и газ.

28. ОПЕРАЦИИ СО СВЯЗАННЫМИ СТОРОНАМИ

Отношения контроля

Акционерами Компании являются АО «ФНБ «Самрук–Казына» от имени Правительства Республики Казахстан и «BAE Systems Kazakhstan Ltd.», которые владеют 51% и 49% акций Компании, соответственно.

В 2007 г. акционеры назначили двух независимых директоров: один из которых представляет АО «ФНБ «Самрук–Казына» и другой - «BAE Systems Kazakhstan Ltd.». Общая сумма вознаграждения, выплаченного независимым директорам в 2014 г. составила 16,287 тыс. тенге (2013 г.: 14,689 тыс. тенге).

Вознаграждение руководству

Ключевое руководство, обладающее полномочиями и ответственностью в вопросах руководства, контроля и планирования деятельности Компании, на 31 декабря 2014 г. получило следующее вознаграждение, включая заработную плату и премии, указанные в составе расходов по персоналу (Примечание б):

	2014 г.	2013 г.
Заработная плата и бонусы	811,097	645,646
Выходные пособия	-	187
Социальный налог	86,264	68,396
	<u>897,361</u>	<u>714,229</u>

АКЦИОНЕРНОЕ ОБЩЕСТВО «ЭЙР АСТАНА»

ПРИМЕЧАНИЯ К ФИНАНСОВОЙ ОТЧЕТНОСТИ ЗА ГОД, ЗАКОНЧИВШИЙСЯ 31 ДЕКАБРЯ 2014 Г. (в тысячах казахстанских тенге)

28. ОПЕРАЦИИ СО СВЯЗАННЫМИ СТОРОНАМИ, ПРОДОЛЖЕНИЕ

Операции со связанными сторонами

Связанные стороны включают в себя акционеров Компании и все другие компании, в которых эти акционеры, индивидуально или вместе, имеют контрольный пакет акций.

Компания предоставляет авиатранспортные услуги государственным органам, агентствам и контролируемым Государством предприятиям. Эти операции производятся в ходе обычной операционной деятельности Компании на условиях, сравнимых с предоставлением услуг другим предприятиям, не попадающим под прямой контроль Государства.

Компания разработала и внедрила стратегии по покупкам, ценам и процессам утверждения для приобретения и продажи товаров и услуг. Такие стратегии по покупкам, ценам и процессам утверждения не зависят от того, является ли контрагент контролируемым государством предприятием или нет.

Правительственные субсидии в 2014 г. составили 242,017 тыс. тенге (2013 г.: 46,445 тыс. тенге) (Примечание 5). По состоянию на 31 декабря 2014 г., сумма дебиторской задолженности по субсидиям составила 15,285 тыс. тенге (2013 г.: 37,535 тыс. тенге) (Примечание 15).

Рассмотрев потенциальное влияние операций со связанными сторонами, ценовые стратегии, процессы покупок и утверждения, и ту информацию, которую необходимо для понимания потенциального влияния операций со связанными сторонами на данную финансовую отчетность, руководство Компании считает, что нижеследующие операции требуют раскрытия как операции со связанными сторонами:

	2014 г.		2013 г.	
	Сумма операции	Остаток по расчетам на 31 декабря	Сумма операции	Остаток по расчетам на 31 декабря
Полученные услуги				
Государственные компании	7,6	(613,0)	7,4	(649,1)
Акционеры и дочерние компании акционеров	1,4	(51,4)	2,2	(74,3)
	<u>9,0</u>	<u>(664,4)</u>	<u>9,6</u>	<u>(723,4)</u>

Услуги от связанных сторон представлены услугами аэропортов, навигации и метеорологическим обеспечением.

	2014 г.		2013 г.	
	Сумма операции	Остаток по расчетам на 31 декабря	Сумма операции	Остаток по расчетам на 31 декабря
Услуги, оказанные Компанией				
Акционеры и дочерние компании акционеров	226,2	29,2	190,4	46,7
	<u>226,2</u>	<u>29,2</u>	<u>190,4</u>	<u>46,7</u>

Все остатки по взаиморасчетам со связанными сторонами подлежат погашению в течение шести месяцев после отчетной даты. Все остатки являются необеспеченными.

АКЦИОНЕРНОЕ ОБЩЕСТВО «ЭЙР АСТАНА»

**ПРИМЕЧАНИЯ К ФИНАНСОВОЙ ОТЧЕТНОСТИ
ЗА ГОД, ЗАКОНЧИВШИЙСЯ 31 ДЕКАБРЯ 2014 Г.
(в тысячах казахстанских тенге)**

29. УТВЕРЖДЕНИЕ ФИНАНСОВОЙ ОТЧЕТНОСТИ

Данная финансовая отчетность была утверждена руководством Компании и одобрена к выпуску 27 февраля 2015 г.