

# **АКЦИОНЕРНОЕ ОБЩЕСТВО «ЭЙР АСТАНА»**

**Сокращенная промежуточная финансовая  
информация**  
за 6 месяцев, закончившихся 30 июня 2014 г.  
(не аудировано)

# АКЦИОНЕРНОЕ ОБЩЕСТВО «ЭЙР АСТАНА»

## СОДЕРЖАНИЕ

---

	Страница
ПОДТВЕРЖДЕНИЕ РУКОВОДСТВА ОБ ОТВЕТСТВЕННОСТИ ЗА ПОДГОТОВКУ И УТВЕРЖДЕНИЕ СОКРАЩЕННОЙ ПРОМЕЖУТОЧНОЙ ФИНАНСОВОЙ ИНФОРМАЦИИ ЗА ШЕСТЬ МЕСЯЦЕВ, ЗАКОНЧИВШИХСЯ 30 ИЮНЯ 2014 г.:	1
ЗАКЛЮЧЕНИЕ НЕЗАВИСИМЫХ АУДИТОРОВ ПО ОБЗОРУ СОКРАЩЕННОЙ ПРОМЕЖУТОЧНОЙ ФИНАНСОВОЙ ИНФОРМАЦИИ	2
СОКРАЩЕННАЯ ПРОМЕЖУТОЧНАЯ ФИНАНСОВАЯ ИНФОРМАЦИЯ ЗА ШЕСТЬ МЕСЯЦЕВ, ЗАКОНЧИВШИХСЯ 30 ИЮНЯ 2014 г.:	
Сокращенный промежуточный отчет о совокупном доходе (не аудировано)	3
Сокращенный промежуточный отчет о финансовом положении (не аудировано)	4
Сокращенный промежуточный отчет об изменениях капитала (не аудировано)	5
Сокращенный промежуточный отчет о движении денежных средств (не аудировано)	6-7
Примечания к сокращенной промежуточной финансовой информации (не аудировано)	8-38

**ПОДТВЕРЖДЕНИЕ РУКОВОДСТВА ОБ ОТВЕТСТВЕННОСТИ  
ЗА ПОДГОТОВКУ И УТВЕРЖДЕНИЕ СОКРАЩЕННОЙ ПРОМЕЖУТОЧНОЙ  
ФИНАНСОВОЙ ИНФОРМАЦИИ  
ЗА ШЕСТЬ МЕСЯЦЕВ, ЗАКОНЧИВШИХСЯ 30 ИЮНЯ 2014 г.**

---

Руководство Компании отвечает за подготовку сокращенной промежуточной финансовой информации, достоверно отражающей финансовое положение Акционерного общества «Эйр Астана» (далее - «Компания») по состоянию на 30 июня 2014 г., а также результаты его деятельности, движение денежных средств и изменения капитала за шесть месяцев, закончившихся на эту дату, в соответствии с Международным стандартом бухгалтерского учета 34 «Промежуточная финансовая отчетность» (далее - «МСБУ 34»).

При подготовке сокращенной промежуточной финансовой информации руководство несет ответственность за:


- обеспечение правильного выбора и применение принципов учетной политики;
- представление информации, в т.ч. данных об учетной политике, в форме, обеспечивающей уместность, достоверность, сопоставимость и понятность такой информации;
- раскрытие дополнительной информации в случаях, когда выполнения требований МСФО оказывается недостаточно для понимания пользователями отчетности того воздействия, которое те или иные сделки, а также прочие события или условия оказывают на финансовое положение и финансовые результаты деятельности Компании;
- оценку способности Компании продолжать свою деятельность в обозримом будущем.

Руководство также несет ответственность за:

- разработку, внедрение и поддержание эффективной и надежной системы внутреннего контроля во всех подразделениях Компании;
  - ведение учета в форме, позволяющей раскрыть и объяснить сделки Компании, а также предоставить на любую дату информацию достаточной точности о финансовом положении Компании и обеспечить соответствие сокращенной промежуточной финансовой информации требованиям МСФО;
- ведение бухгалтерского учета в соответствии с законодательством Республики Казахстан и МСФО;
- принятие всех разумно возможных мер по обеспечению сохранности активов Компании; и
- выявление и предотвращение фактов финансовых и прочих злоупотреблений.


Данная сокращенная промежуточная финансовая информация за шесть месяцев, закончившихся 30 июня 2014 г., была одобрена и утверждена Руководством Компании 1 августа 2014.

От имени Руководства Компании:

  
\_\_\_\_\_  
**Питер Фостер**  
Президент

1 августа 2014 года  
г. Алматы, Республика Казахстан



  
\_\_\_\_\_  
**Айима Заманбекова**  
Главный бухгалтер

1 августа 2014 года  
г. Алматы, Республика Казахстан



«КПМГ Аудит» жауапкершілігі  
шектеулі серіктестік  
050051 Алматы, Достық д-лы 180,  
Тел./факс 8 (727) 298-08-98, 298-07-08

Товарищество с ограниченной  
ответственностью «КПМГ Аудит»  
050051 Алматы, пр. Достык 180,  
E-mail: company@kpmg.kz

## **Заключение независимых аудиторов о проведенной обзорной проверке сокращенной промежуточной финансовой информации**

Акционерам и Совету директоров Акционерного общества «Эйр Астана»

### *Введение*

Мы провели обзорную проверку прилагаемого сокращенного промежуточного отчета о финансовом положении Акционерного общества «Эйр Астана» (далее, «Компания») по состоянию на 30 июня 2014 года и относящихся к нему сокращенных промежуточных отчетов о совокупном доходе, об изменениях капитала и о движении денежных средств за шестимесячный период, закончившийся на указанную дату, а также примечаний к сокращенной промежуточной финансовой информации (далее совместно именуемых «сокращенная промежуточная финансовая информация»). Руководство Компании несет ответственность за подготовку и представление данной сокращенной промежуточной финансовой информации в соответствии с международным стандартом финансовой отчетности МСФО 34 «Промежуточная финансовая отчетность». Наша ответственность заключается в формировании вывода об указанной промежуточной финансовой информации по результатам проведенной нами обзорной проверки.

### *Объем обзорной проверки*

Мы провели обзорную проверку в соответствии с требованиями международного стандарта по обзорной проверке 2410 «Обзорная проверка промежуточной финансовой информации, проведенная независимым аудитором предприятия». Обзорная проверка сокращенной промежуточной финансовой информации заключается в направлении запросов на получение информации, в основном от лиц, ответственных за финансовые и бухгалтерские вопросы, и применении аналитических и иных необходимых в рамках обзорной проверки процедур. Обзорная проверка значительно меньше по объему, чем аудит, проводимый в соответствии с Международными стандартами аудита, и, как следствие, не может обеспечить уверенности в том, что нам стали бы известны все существенные вопросы, которые могли бы быть выявлены в ходе аудита. Соответственно, мы не выражаем аудиторского мнения.

### *Вывод*

В ходе обзорной проверки нам не стало известно о каких-либо фактах, которые дали бы нам основание полагать, что сокращенная промежуточная финансовая информация по состоянию на 30 июня 2014 года и за шестимесячный период, закончившийся на указанную дату, не была подготовлена во всех существенных аспектах в соответствии с МСФО 34 «Промежуточная финансовая отчетность».

### *Прочие сведения*

В отношении финансовой отчетности Компании по состоянию на и за год, закончившийся 31 декабря 2013 года и сокращенной промежуточной финансовой информации Компании по состоянию на и за шестимесячный период, закончившийся 30 июня 2013 года, были проведены аудит и обзорная проверка, соответственно, другими аудиторами, соответствующие отчеты которых от 14 марта 2014 года и 9 августа 2013 года, не содержали каких-либо оговорок.

ЧОО, КПМГ

ТОО «КПМГ Аудит»

1 августа 2014 года

«КПМГ Аудит» ЖШС, Қазақстанда тіркелген және КРМГ Еуропа LLP бақылауындағы жауапкершілігі шектеулі серіктестік; Швейцария заңнамасы бойынша тіркелген КРМГ International Cooperative («KPMG International») қауымдастығының мүшесі.

ТОО «КПМГ Аудит», компания, зарегистрированная в соответствии с законодательством Республики Казахстан и находящаяся под контролем KPMG Europe LLP; член сети независимых фирм KPMG, входящих в ассоциацию KPMG International Cooperative («KPMG International»), зарегистрированную по законодательству Швейцарии.



# АКЦИОНЕРНОЕ ОБЩЕСТВО «ЭЙР АСТАНА»

## СОКРАЩЕННЫЙ ПРОМЕЖУТОЧНЫЙ ОТЧЕТ О ФИНАНСОВОМ ПОЛОЖЕНИИ ПО СОСТОЯНИЮ НА 30 ИЮНЯ 2014 г. (НЕ АУДИРОВАНО)

(в тысячах казахстанских тенге)

	Примечания	30 июня 2014 г. (не аудировано)	31 декабря 2013 г.
<b>АКТИВЫ</b>			
<b>Долгосрочные активы</b>			
Основные средства	9	99,525,068	86,460,348
Нематериальные активы		293,931	328,527
Долгосрочные авансы выданные	13	2,699,318	3,655,662
Гарантийные вклады	11	1,954,818	1,966,066
Торговая и прочая дебиторская задолженность	14	894,731	836,828
		<u>105,367,866</u>	<u>93,247,431</u>
<b>Текущие активы</b>			
Товарно-материальные запасы	12	8,716,002	8,486,416
Авансы выданные	13	7,504,661	7,559,740
Предоплата по подоходному налогу		923,253	846,345
Торговая и прочая дебиторская задолженность	14	7,904,570	5,023,981
Предоплата по прочим налогам		1,588,743	1,193,184
Гарантийные депозиты	11	1,093,639	790,510
Депозиты в банках	15	13,031,814	17,568,672
Денежные средства и их эквиваленты	16	11,872,646	2,108,332
Финансовые активы, отражаемые по справедливой стоимости через прибыль или убыток		70,644	50,961
		<u>52,705,972</u>	<u>43,628,141</u>
<b>Итого активы</b>		<u><u>158,073,838</u></u>	<u><u>136,875,572</u></u>
<b>КАПИТАЛ И ОБЯЗАТЕЛЬСТВА</b>			
<b>Капитал</b>			
Уставный капитал	17	2,501,550	2,501,550
Дополнительный оплаченный капитал		48,996	48,996
Нераспределенная прибыль		36,687,869	44,687,265
<b>Итого капитал</b>		<u>39,238,415</u>	<u>47,237,811</u>
<b>Долгосрочные обязательства</b>			
Обязательства по финансовой аренде	22	79,529,326	58,815,221
Отложенные налоговые обязательства	8	1,464,009	2,783,207
Резерв на техническое обслуживание воздушных судов	19	1,873,295	1,090,320
		<u>82,866,630</u>	<u>62,688,748</u>
<b>Текущие обязательства</b>			
Займы	21	-	1,425,826
Обязательства по финансовой аренде	22	7,567,334	5,602,188
Доходы будущих периодов	18	13,506,463	9,714,331
Резерв на техническое обслуживание воздушных судов	19	2,532,342	2,465,360
Торговая и прочая кредиторская задолженность	20	12,347,579	7,700,359
Финансовые обязательства, отражаемые по справедливой стоимости через прибыль или убыток		15,075	40,949
		<u>35,968,793</u>	<u>26,949,013</u>
<b>Итого обязательства</b>		<u>118,835,423</u>	<u>89,637,761</u>
<b>Итого капитал и обязательства</b>		<u><u>158,073,838</u></u>	<u><u>136,875,572</u></u>

От имени Руководства Компании:

Питер Фостер  
Президент

1 августа 2014 года  
г. Алматы, Республика Казахстан



Алима Заманбекова  
Главный бухгалтер

1 августа 2014 года  
г. Алматы, Республика Казахстан


Примечания на стр. 8-38 являются неотъемлемой частью данной сокращенной промежуточной финансовой информации. Заключение независимых аудиторов по обзору сокращенной промежуточной финансовой информации представлен на странице 2.

## АКЦИОНЕРНОЕ ОБЩЕСТВО «ЭЙР АСТАНА»

### СОКРАЩЕННЫЙ ПРОМЕЖУТОЧНЫЙ ОТЧЕТ ОБ ИЗМЕНЕНИЯХ КАПИТАЛА ЗА ШЕСТЬ МЕСЯЦЕВ, ЗАКОНЧИВШИХСЯ 30 ИЮНЯ 2014 г. (НЕ АУДИРОВАНО) (в тысячах казахстанских тенге)


	Примечания	Уставный капитал	Дополнительный оплаченный капитал	Нераспределенная прибыль	Итого капитал
На 1 января 2013 года		2,501,550	48,996	40,060,679	42,611,225
Чистая прибыль и итого совокупный доход за период (не аудировано)		-	-	1,794,701	1,794,701
Объявленные дивиденды (не аудировано)	17	-	-	(3,187,443)	(3,187,443)
На 30 июня 2013 года (не аудировано)		<u>2,501,550</u>	<u>48,996</u>	<u>38,667,937</u>	<u>41,218,483</u>
На 1 января 2014 года		2,501,550	48,996	44,687,265	47,237,811
Чистый убыток и итого совокупный убыток за период (не аудировано)		-	-	(6,436,590)	(6,436,590)
Объявленные дивиденды (не аудировано)	17	-	-	(1,562,806)	(1,562,806)
На 30 июня 2014 года (не аудировано)		<u>2,501,550</u>	<u>48,996</u>	<u>36,687,869</u>	<u>39,238,415</u>

От имени Руководства Компании:

  
Питер Фостер  
Президент

1 августа 2014 года  
г. Алматы, Республика Казахстан



  
Алима Заманбекова  
Главный бухгалтер

1 августа 2014 года  
г. Алматы, Республика Казахстан

Примечания на стр. 8-38 являются неотъемлемой частью данной сокращенной промежуточной финансовой информации. Заключение независимых аудиторов по обзору сокращенной промежуточной финансовой информации представлен на странице 2.

# АКЦИОНЕРНОЕ ОБЩЕСТВО «ЭЙР АСТАНА»

## СОКРАЩЕННЫЙ ПРОМЕЖУТОЧНЫЙ ОТЧЕТ О ДВИЖЕНИИ ДЕНЕЖНЫХ СРЕДСТВ ЗА ШЕСТЬ МЕСЯЦЕВ, ЗАКОНЧИВШИХСЯ 30 ИЮНЯ 2014 г. (НЕ АУДИРОВАНО)

(в тысячах казахстанских тенге)


	Примечания	За шесть месяцев, закончившихся 30 июня 2014 г. (не аудировано)	За шесть месяцев, закончившихся 30 июня 2013 г. (не аудировано)
<b>ОПЕРАЦИОННАЯ ДЕЯТЕЛЬНОСТЬ</b>			
(Убыток)/прибыль до налогообложения		(7,755,788)	2,250,142
Корректировки на:			
Износ и амортизацию основных средств и нематериальных активов	10	3,763,178	1,827,368
Доход от выбытия основных средств		(64,853)	(54,299)
Изменение в резервах по сомнительным долгам		23,438	12,222
Убыток /(доход) от курсовой разницы		8,708,351	(77,503)
Финансовые доходы	7	(67,096)	(142,112)
Процентные расходы по финансовой аренде	7	1,131,046	349,026
Чистый неререализованный (доход)/ убыток по финансовым активам и обязательствам, отражаемым по справедливой стоимости через прибыль или убыток	7	(65,098)	29,385
Денежные средства, полученные от операционной деятельности до изменений в оборотном капитале		5,673,178	4,194,229
Изменение дебиторской задолженности		(2,912,062)	(2,512,203)
Изменение прочей дебиторской задолженности и авансов выданных		(322,176)	(656,566)
Изменение товарно-материальных запасов		(229,586)	(136,889)
Изменение торговой кредиторской задолженности, начисленных расходов и прочих текущих обязательств		2,672,969	860,406
Изменение доходов будущих периодов		3,792,132	4,316,561
Денежные средства, полученные от операционной деятельности		8,674,455	6,065,538
Уплаченный подоходный налог		(76,908)	(336,266)
Уплаченное вознаграждение		(1,136,367)	(349,185)
Чистые денежные средства, полученные от операционной деятельности		7,461,180	5,380,087
<b>ИНВЕСТИЦИОННАЯ ДЕЯТЕЛЬНОСТЬ</b>			
Предварительные платежи за воздушные суда		-	(1,127,628)
Возврат предварительных платежей за воздушные суда		-	701,337
Приобретение основных средств		(1,253,956)	(975,498)
Поступления от продажи основных средств		202,641	444,333
Приобретение нематериальных активов		(40,867)	(52,045)
Размещение банковских и гарантийных депозитов		(18,739,359)	(10,616,063)
Погашение банковских и гарантийных депозитов		26,276,834	6,807,241
Полученное вознаграждение		71,546	620,907
Чистые денежные средства, полученные от/(использованные в) инвестиционной деятельности		6,516,839	(4,197,416)

# АКЦИОНЕРНОЕ ОБЩЕСТВО «ЭЙР АСТАНА»

## СОКРАЩЕННЫЙ ПРОМЕЖУТОЧНЫЙ ОТЧЕТ О ДВИЖЕНИИ ДЕНЕЖНЫХ СРЕДСТВ ЗА ШЕСТЬ МЕСЯЦЕВ, ЗАКОНЧИВШИХСЯ 30 ИЮНЯ 2014 г. (ПРОДОЛЖЕНИЕ) (НЕ АУДИРОВАНО) (в тысячах казахстанских тенге)

	Примечания	За шесть месяцев, закончившихся 30 июня 2014 г. (не аудировано)	За шесть месяцев, закончившихся 30 июня 2013 г. (не аудировано)
<b>ФИНАНСОВАЯ ДЕЯТЕЛЬНОСТЬ</b>			
Получение займов		-	416,072
Погашения займов		(1,692,567)	-
Выплаты по финансовой аренде		(2,740,812)	(731,293)
Чистые денежные средства, использованные в финансовой деятельности		(4,433,379)	(315,221)
<b>ЧИСТОЕ УВЕЛИЧЕНИЕ ДЕНЕЖНЫХ СРЕДСТВ И ИХ ЭКВИВАЛЕНТОВ</b>			
Эффект изменения обменных курсов на денежные средства, удерживаемые в иностранной валюте		219,674	(37,764)
ДЕНЕЖНЫЕ СРЕДСТВА И ИХ ЭКВИВАЛЕНТЫ, на начало года	16	2,108,332	6,489,581
ДЕНЕЖНЫЕ СРЕДСТВА И ИХ ЭКВИВАЛЕНТЫ, на конец периода	16	11,872,646	7,319,267

От имени Руководства Компании:

  
Питер Фостер  
Президент

1 августа 2014 года  
г. Алматы, Республика Казахстан



  
Алима Заманбекова  
Главный бухгалтер

1 августа 2014 года  
г. Алматы, Республика Казахстан

Примечания на стр. 8-38 являются неотъемлемой частью данной сокращенной промежуточной финансовой информации. Заключение независимых аудиторов по обзору сокращенной промежуточной финансовой информации представлен на странице 2.



# АКЦИОНЕРНОЕ ОБЩЕСТВО «ЭЙР АСТАНА»

## ПРИМЕЧАНИЯ К СОКРАЩЕННОЙ ПРОМЕЖУТОЧНОЙ ФИНАНСОВОЙ ИНФОРМАЦИИ ЗА ШЕСТЬ МЕСЯЦЕВ, ЗАКОНЧИВШИХСЯ 30 ИЮНЯ 2014 Г. (НЕ АУДИРОВАНО) (в тысячах казахстанских тенге)

---

### 1. ХАРАКТЕР ДЕЯТЕЛЬНОСТИ

АО «Эйр Астана» (далее «Компания») является акционерным обществом, в соответствии с определением Гражданского Кодекса Республики Казахстан. Компания была образована как закрытое акционерное общество 14 сентября 2001 г., в соответствии с постановлением Правительства Республики Казахстан № 1118 от 29 августа 2001 г. В результате изменений, внесенных в законодательство в 2003 году, 27 мая 2005 г. произведена перерегистрация Компании в акционерное общество.

Основной деятельностью Компании является предоставление услуг по внутренним и международным пассажирским авиаперевозкам. Прочая деятельность также включает грузовые и почтовые воздушные перевозки.

Компания совершила свой первый рейс 15 мая 2002 г., осуществив перелет на Боинге–737 из г. Алматы в столицу Казахстана – г. Астана. На 30 июня 2014 г. Компания оперировала парком из 30 турбореактивных воздушных судов, из них 9 - осуществляющих перевозки на коротких направлениях, 21 воздушных судов, осуществляющих перевозки на длинных направлениях, представленных 11 воздушными судами, полученными в рамках финансовой аренды, и 19 воздушными судами, полученными в рамках операционной аренды (2013 г.: 29 турбореактивных воздушных судов, из них 8 осуществляющих перевозки на коротких направлениях, 21 воздушных судов, осуществляющих перевозки на длинных направлениях представленных 10 воздушными судами, полученными в рамках финансовой аренды, и 19 воздушными судами, полученными в рамках операционной аренды).

В 2010 г. Компания произвела перерегистрацию своего офиса из г. Астана, Республика Казахстан в г. Алматы, Республика Казахстан по адресу Закарпатская 4А, так как основным взаимодействующим с Компанией аэропортом является Международный Аэропорт г. Алматы.

Акционерами Компании являются АО «Фонд Национального Благосостояния «Самрук–Казына» от имени Правительства Республики Казахстан и «BAE Systems Kazakhstan Ltd.», которые владеют 51% и 49% акций Компании, соответственно.

### 2. ОСНОВЫ ПОДГОТОВКИ

Данная сокращенная промежуточная финансовая информация была подготовлена в соответствии с Международным стандартом бухгалтерского учета 34 «Промежуточная финансовая отчетность».

Данная сокращенная промежуточная финансовая информация является неаудированной и не включает полную информацию и все раскрытия, требуемые для годовой финансовой отчетности. Руководство уверено, что раскрытия в данной сокращенной промежуточной финансовой информации являются достаточными для избежания введения пользователей информации в заблуждение, если рассматривать ее совместно с финансовой отчетностью Компании за 2013 г., подготовленной в соответствии с МСФО.

# АКЦИОНЕРНОЕ ОБЩЕСТВО «ЭЙР АСТАНА»

## ПРИМЕЧАНИЯ К СОКРАЩЕННОЙ ПРОМЕЖУТОЧНОЙ ФИНАНСОВОЙ ИНФОРМАЦИИ ЗА ШЕСТЬ МЕСЯЦЕВ, ЗАКОНЧИВШИХСЯ 30 ИЮНЯ 2014 Г. (НЕ АУДИРОВАНО) (в тысячах казахстанских тенге)

### 3. ОСНОВНЫЕ ПРИНЦИПЫ УЧЕТНОЙ ПОЛИТИКИ

Данная сокращенная промежуточная финансовая информация была подготовлена в соответствии с принципом учета по исторической стоимости, за исключением учета некоторых финансовых инструментов.

При подготовке данной сокращенной промежуточной финансовой информации Компанией применялись те же принципы учетной политики и методики расчетов, что и при подготовке годовой финансовой отчетности Компании за год, закончившийся 31 декабря 2013 г.

### 4. КРИТИЧНЫЕ УЧЕТНЫЕ СУЖДЕНИЯ И ОСНОВНЫЕ ИСТОЧНИКИ НЕОПРЕДЕЛЕННОСТЕЙ В ОЦЕНКАХ

При подготовке данной сокращенной промежуточной финансовой информации критичные суждения, сделанные руководством при применении учетной политики, и методики расчетов соответствовали использованным при подготовке годовой финансовой отчетности Компании за 2013 г., подготовленной в соответствии с МСФО.

### 5. ДОХОДЫ

	За шесть месяцев, закончившихся 30 июня 2014 г. (не аудировано)	За шесть месяцев, закончившихся 30 июня 2013 г. (не аудировано)
<b>Пассажирские перевозки</b>		
Пассажирские перевозки	57,545,150	49,972,733
Топливный сбор	10,388,231	9,958,129
Аэропортовые сборы	3,502,242	3,059,188
Сверхнормативный багаж	560,336	603,304
	<u>71,995,959</u>	<u>63,593,354</u>
	За шесть месяцев, закончившихся 30 июня 2014 г. (не аудировано)	За шесть месяцев, закончившихся 30 июня 2013 г. (не аудировано)
<b>Груз и почта</b>		
Грузовые перевозки	2,037,165	1,939,138
Почтовые отправления	171,268	134,871
	<u>2,208,433</u>	<u>2,074,009</u>

# АКЦИОНЕРНОЕ ОБЩЕСТВО «ЭЙР АСТАНА»

## ПРИМЕЧАНИЯ К СОКРАЩЕННОЙ ПРОМЕЖУТОЧНОЙ ФИНАНСОВОЙ ИНФОРМАЦИИ ЗА ШЕСТЬ МЕСЯЦЕВ, ЗАКОНЧИВШИХСЯ 30 ИЮНЯ 2014 Г. (НЕ АУДИРОВАНО) (в тысячах казахстанских тенге)

### 5. ДОХОДЫ (ПРОДОЛЖЕНИЕ)

	За шесть месяцев, закончившихся 30 июня 2014 г. (не аудировано)	За шесть месяцев, закончившихся 30 июня 2013 г. (не аудировано)
<b>Прочие доходы</b>		
Штрафы по агентским договорам	781,532	633,441
Доходы от рекламы	188,189	152,603
Запасные части, полученные бесплатно	110,392	4,188
Наземное обслуживание	94,577	70,781
Доход от выбытия запасных частей и прочих активов	88,771	86,143
Доход/(сторно) от правительственных субсидий	62,809	(14,367)
Прочие	502,912	245,853
	<u>1,829,182</u>	<u>1,178,642</u>

В соответствии с законодательством Республики Казахстан, правительство предоставляет субсидии компаниям по оказанию услуг воздушных пассажироперевозок по неприбыльным маршрутам из г. Астана.

В течение 2013 г., были предоставлены субсидии по маршрутам из г. Астана в г. Жезказган и г. Павлодар. В январе 2014 г., маршруты из г. Астана в г. Павлодар перестали субсидироваться.

Доход от пассажирских, грузовых и почтовых перевозок в течение шести месяцев, закончившихся 30 июня, был получен от следующих направлений:

	За шесть месяцев, закончившихся 30 июня 2014 г. (не аудировано)	За шесть месяцев, закончившихся 30 июня 2013 г. (не аудировано)
Европа	29,547,267	26,243,795
Внутренние направления	26,305,305	24,079,388
Азия	18,351,820	15,344,180
Всего доход от пассажирских, грузовых и почтовых перевозок	<u>74,204,392</u>	<u>65,667,363</u>

### 6. ОПЕРАЦИОННЫЕ РАСХОДЫ

	За шесть месяцев, закончившихся 30 июня 2014 г. (не аудировано)	За шесть месяцев, закончившихся 30 июня 2013 г. (не аудировано)
<b>Аэропортовое обслуживание и навигация</b>		
Аэронавигация	3,543,101	3,132,467
Техническое обслуживание	3,064,774	2,619,951
Взлет-посадка	2,743,478	2,534,727
Метеообеспечение	166,872	152,461
Прочие	183,743	111,660
	<u>9,701,968</u>	<u>8,551,266</u>

# АКЦИОНЕРНОЕ ОБЩЕСТВО «ЭЙР АСТАНА»

## ПРИМЕЧАНИЯ К СОКРАЩЕННОЙ ПРОМЕЖУТОЧНОЙ ФИНАНСОВОЙ ИНФОРМАЦИИ ЗА ШЕСТЬ МЕСЯЦЕВ, ЗАКОНЧИВШИХСЯ 30 ИЮНЯ 2014 Г. (НЕ АУДИРОВАНО) (в тысячах казахстанских тенге)

### 6. ОПЕРАЦИОННЫЕ РАСХОДЫ (ПРОДОЛЖЕНИЕ)

	За шесть месяцев, закончившихся 30 июня 2014 г. (не аудировано)	За шесть месяцев, закончившихся 30 июня 2013 г. (не аудировано)
<b>Расходы по персоналу</b>		
Зарботная плата производственного персонала	5,305,900	4,354,157
Зарботная плата административного персонала	1,285,160	973,894
Социальный налог	822,835	602,590
Зарботная плата персонала по продажам	473,316	424,656
Прочие	458,669	371,068
	<u>8,345,880</u>	<u>6,726,365</u>

Средняя численность сотрудников в течение шести месяцев, закончившихся 30 июня 2014 г., составила 4,311 (2013 г.: 4,069).

	За шесть месяцев, закончившихся 30 июня 2014 г. (не аудировано)	За шесть месяцев, закончившихся 30 июня 2013 г. (не аудировано)
<b>Инженерно-техническое обслуживание</b>		
Техническое обслуживание – переменные арендные платежи	2,228,766	3,356,139
Техническое обслуживание – компоненты	2,179,849	509,903
Техническое обслуживание – резервы (Примечание 19)	1,937,058	630,613
Запасные части	753,570	1,189,973
Техническая инспекция	277,002	191,261
	<u>7,376,245</u>	<u>5,877,889</u>

	За шесть месяцев, закончившихся 30 июня 2014 г. (не аудировано)	За шесть месяцев, закончившихся 30 июня 2013 г. (не аудировано)
<b>Обслуживание пассажиров</b>		
Услуги аэропортов	3,426,273	2,843,563
Питание	2,633,056	2,578,042
Безопасность	268,563	214,222
Развлечения для пассажиров во время полета	264,699	181,236
Прочее обслуживание	760,139	562,720
	<u>7,352,730</u>	<u>6,379,783</u>

# АКЦИОНЕРНОЕ ОБЩЕСТВО «ЭЙР АСТАНА»

## ПРИМЕЧАНИЯ К СОКРАЩЕННОЙ ПРОМЕЖУТОЧНОЙ ФИНАНСОВОЙ ИНФОРМАЦИИ ЗА ШЕСТЬ МЕСЯЦЕВ, ЗАКОНЧИВШИХСЯ 30 ИЮНЯ 2014 Г. (НЕ АУДИРОВАНО) (в тысячах казахстанских тенге)

### 6. ОПЕРАЦИОННЫЕ РАСХОДЫ (ПРОДОЛЖЕНИЕ)

	За шесть месяцев, закончившихся 30 июня 2014 г. (не аудировано)	За шесть месяцев, закончившихся 30 июня 2013 г. (не аудировано)
<b>Расходы по операционному лизингу воздушных судов</b>		
Фиксированные арендные платежи	5,721,441	5,337,001
Расходы по лизингу двигателя «на крыле»	466,457	206,890
Расходы по возврату воздушных судов	82,330	546,300
Аренда оборотных запасных частей воздушных судов и двигателей	110,094	89,340
	<u>6,380,322</u>	<u>6,179,531</u>
	За шесть месяцев, закончившихся 30 июня 2014 г. (не аудировано)	За шесть месяцев, закончившихся 30 июня 2013 г. (не аудировано)
<b>Расходы по реализации</b>		
Комиссионное вознаграждение	1,498,190	1,712,122
Расходы по системам бронирования	1,329,677	1,083,684
Реклама	407,422	509,325
Комиссии по интерлайн-соглашениям	94,415	89,775
Прочие	55,058	50,631
	<u>3,384,762</u>	<u>3,445,537</u>
	За шесть месяцев, закончившихся 30 июня 2014 г. (не аудировано)	За шесть месяцев, закончившихся 30 июня 2013 г. (не аудировано)
<b>Расходы на экипажи</b>		
Размещение и дополнительные выплаты	1,369,412	1,229,520
Контрактные экипажи	1,049,098	1,046,888
Обучение и тренинги	724,017	784,375
	<u>3,142,527</u>	<u>3,060,783</u>
	За шесть месяцев, закончившихся 30 июня 2014 г. (не аудировано)	За шесть месяцев, закончившихся 30 июня 2013 г. (не аудировано)
<b>Страхование</b>		
Страхование воздушных судов	215,011	174,530
Страхование гражданско-правовой ответственности	167,813	164,383
Медицинское страхование	65,907	61,412
Прочие	28,878	17,401
	<u>477,609</u>	<u>417,726</u>

# АКЦИОНЕРНОЕ ОБЩЕСТВО «ЭЙР АСТАНА»

## ПРИМЕЧАНИЯ К СОКРАЩЕННОЙ ПРОМЕЖУТОЧНОЙ ФИНАНСОВОЙ ИНФОРМАЦИИ ЗА ШЕСТЬ МЕСЯЦЕВ, ЗАКОНЧИВШИХСЯ 30 ИЮНЯ 2014 Г. (НЕ АУДИРОВАНО) (в тысячах казахстанских тенге)

### 7. ФИНАНСОВЫЕ ДОХОДЫ И РАСХОДЫ

	За шесть месяцев, закончившихся 30 июня 2014 г. (не аудировано)	За шесть месяцев, закончившихся 30 июня 2013 г. (не аудировано)
<b>Финансовые доходы</b>		
Чистый нерезализованный доход от финансовых активов и обязательств, отражаемых по справедливой стоимости через прибыль или убыток	65,098	-
Доходы по вознаграждению от банковских депозитов	62,011	134,293
Доходы от переоценки гарантийных депозитов по справедливой стоимости	406	30,414
Прочее	4,679	7,819
	<u>132,194</u>	<u>172,526</u>
	За шесть месяцев, закончившихся 30 июня 2014 г. (не аудировано)	За шесть месяцев, закончившихся 30 июня 2013 г. (не аудировано)
<b>Финансовые расходы</b>		
Расходы по вознаграждению по финансовой аренде	1,131,046	349,026
Комиссии банков	110,293	67,639
Чистый нерезализованный убыток по финансовым активам и обязательствам, отражаемым по справедливой стоимости через прибыль или убыток	-	29,385
Прочее	214	16,216
	<u>1,241,553</u>	<u>462,266</u>

### 8. ЭКОНОМИЯ/ (РАСХОДЫ) ПО ПОДОХОДНОМУ НАЛОГУ

Экономия/(расходы) по подоходному налогу Компании составили:

	За шесть месяцев, закончившихся 30 июня 2014 г. (не аудировано)	За шесть месяцев, закончившихся 30 июня 2013 г. (не аудировано)
Расходы по текущему подоходному налогу	-	(440,674)
Корректировка по отложенному подоходному налогу предыдущего года	(170,590)	207,887
Экономия/(расходы) по отложенному подоходному налогу	1,489,788	(222,654)
	<u>1,319,198</u>	<u>(455,441)</u>

Расчет подоходного налога для промежуточного периода рассчитывается на основе расчетной ставки подоходного налога, ожидаемой для всего финансового года.

# АКЦИОНЕРНОЕ ОБЩЕСТВО «ЭЙР АСТАНА»

## ПРИМЕЧАНИЯ К СОКРАЩЕННОЙ ПРОМЕЖУТОЧНОЙ ФИНАНСОВОЙ ИНФОРМАЦИИ ЗА ШЕСТЬ МЕСЯЦЕВ, ЗАКОНЧИВШИХСЯ 30 ИЮНЯ 2014 Г. (НЕ АУДИРОВАНО) (в тысячах казахстанских тенге)

### 8. ЭКОНОМИЯ/ (РАСХОДЫ) ПО ПОДОХОДНОМУ НАЛОГУ (ПРОДОЛЖЕНИЕ)

Отложенный подоходный налог отражает чистый налоговый эффект от временных разниц текущей стоимости активов и обязательств для целей сокращенной промежуточной финансовой информации и величин, используемых для целей налогообложения. Налоговый эффект от основных временных разниц, отражаемый в составе отложенных активов и обязательств на 30 июня 2014 и 31 декабря 2013 г., представлен следующим образом:

	30 июня 2014 г. (не аудировано)	31 декабря 2013 г.
<b>Отложенные налоговые активы</b>		
Переносимые налоговые убытки	2,938,243	523,753
Резерв на техническое обслуживание воздушных судов	881,128	711,136
Торговая и прочая кредиторская задолженность	567,321	482,185
Торговая и прочая дебиторская задолженность	45,930	208,171
Нематериальные активы	30,406	25,001
Обязательства по финансовой аренде	-	30,787
Итого	<u>4,463,028</u>	<u>1,981,033</u>
<b>Отложенные налоговые обязательства</b>		
Разницы в балансовой стоимости основных средств	(5,913,734)	(4,754,149)
Предоплаченные расходы	(13,303)	(10,091)
Итого	<u>(5,927,037)</u>	<u>(4,764,240)</u>
<b>Итого чистые отложенные обязательства</b>	<u>(1,464,009)</u>	<u>(2,783,207)</u>

Ставка подоходного налога, действующая в Казахстане, где расположена Компания, составляла 20% на 30 июня 2014 г. и 31 декабря 2013 г. Размер начисленного за год налога отличается от суммы налога, который был бы получен с применением ставки подоходного налога к прибыли до налогообложения. Ниже приведена сверка 20% (2013 г.: 20%) ставки подоходного налога и фактической суммы подоходного налога, учтенной в отчете о прибылях и убытках и прочем совокупном доходе Компании:

	За шесть месяцев, закончившихся 30 июня 2014 г. (не аудировано)	За шесть месяцев, закончившихся 30 июня 2013 г. (не аудировано)
(Убыток)/прибыль до налогообложения	(7,755,788)	2,250,142
(Экономия)/расходы по подоходному налогу по установленной ставке	(1,551,158)	450,028
Корректировка по отложенному подоходному налогу предыдущего года	170,590	-
Налоговый эффект невычитаемых расходов	61,370	5,413
(Экономия)/расходы по подоходному налогу	<u>(1,319,198)</u>	<u>455,441</u>

## АКЦИОНЕРНОЕ ОБЩЕСТВО «ЭЙР АСТАНА»

### ПРИМЕЧАНИЯ К СОКРАЩЕННОЙ ПРОМЕЖУТОЧНОЙ ФИНАНСОВОЙ ИНФОРМАЦИИ ЗА ШЕСТЬ МЕСЯЦЕВ, ЗАКОНЧИВШИХСЯ 30 ИЮНЯ 2014 Г. (НЕ АУДИРОВАНО)

(в тысячах казахстанских тенге)

#### 9. ОСНОВНЫЕ СРЕДСТВА

	Оборотные запчасти	Офисное оборудование и мебель	Здания и сооружения, земля	Транспортные средства	Воздушное оборудование в рамках финансовой аренды	Оборудование к установке	Всего
<b>Стоимость</b>							
На 1 января 2013 г.	7,115,864	1,488,873	874,224	507,040	27,504,579	975,268	38,465,848
Поступления (не аудировано)	-	-	-	-	-	7,894,634	7,894,634
Выбытия (не аудировано)	(494,202)	(70,924)	-	-	-	-	(565,126)
Перевод из предоплат (не аудировано)	-	-	-	-	1,403,063	-	1,403,063
Внутренние перемещения (не аудировано)	744,568	223,538	460	6,932	6,427,841	(7,403,339)	-
На 30 июня 2013 г. (не аудировано)	<u>7,366,230</u>	<u>1,641,487</u>	<u>874,684</u>	<u>513,972</u>	<u>35,335,483</u>	<u>1,466,563</u>	<u>47,198,419</u>
На 1 января 2014 г.	8,069,459	1,685,081	874,684	559,061	81,491,382	1,700,342	94,380,009
Поступления (не аудировано)	-	-	-	-	-	15,130,577	15,130,577
Выбытия (не аудировано)	(96,244)	(105,932)	-	(30,170)	(126,586)	-	(358,932)
Перевод из предоплат (не аудировано)	-	-	-	-	1,759,646	-	1,759,646
Внутренние перемещения (не аудировано)	1,159,340	81,366	-	13,250	13,670,743	(14,924,699)	-
На 30 июня 2014 г. (не аудировано)	<u>9,132,555</u>	<u>1,660,515</u>	<u>874,684</u>	<u>542,141</u>	<u>96,795,185</u>	<u>1,906,220</u>	<u>110,911,300</u>
<b>Начисленный износ</b>							
На 1 января 2013 г.	2,433,746	839,101	162,070	268,993	107,304	-	3,811,214
Начисление за период (Примечание 10) (не аудировано)	444,647	124,560	13,727	33,591	1,146,109	-	1,762,634
Внутренние перемещения (не аудировано)	17,892	(82)	-	(17,810)	-	-	-
Выбытия (не аудировано)	(105,617)	(69,475)	-	-	-	-	(175,092)
На 30 июня 2013 г. (не аудировано)	<u>2,790,668</u>	<u>894,104</u>	<u>175,797</u>	<u>284,774</u>	<u>1,253,413</u>	<u>-</u>	<u>5,398,756</u>
На 1 января 2014 г.	3,234,336	1,018,235	189,526	308,257	3,169,307	-	7,919,661
Начисление за период (не аудировано) (Примечание 10)	488,482	127,142	13,730	32,461	3,025,900	-	3,687,715
Выбытия (не аудировано)	(9,658)	(101,248)	-	(29,233)	(81,005)	-	(221,144)
Внутренние перемещения (не аудировано)	3	(3)	-	-	-	-	-
На 30 июня 2014 г. (не аудировано)	<u>3,713,163</u>	<u>1,044,126</u>	<u>203,256</u>	<u>311,485</u>	<u>6,114,202</u>	<u>-</u>	<u>11,386,232</u>
<b>Балансовая стоимость</b>							
На 30 июня 2013 г. (не аудировано)	<u>4,575,562</u>	<u>747,383</u>	<u>698,887</u>	<u>229,198</u>	<u>34,082,070</u>	<u>1,466,563</u>	<u>41,799,663</u>
На 31 декабря 2013 г.	<u>4,835,123</u>	<u>666,846</u>	<u>685,158</u>	<u>250,804</u>	<u>78,322,075</u>	<u>1,700,342</u>	<u>86,460,348</u>
На 30 июня 2014 г. (не аудировано)	<u>5,419,392</u>	<u>616,389</u>	<u>671,428</u>	<u>230,656</u>	<u>90,680,983</u>	<u>1,906,220</u>	<u>99,525,068</u>



# АКЦИОНЕРНОЕ ОБЩЕСТВО «ЭЙР АСТАНА»

## ПРИМЕЧАНИЯ К СОКРАЩЕННОЙ ПРОМЕЖУТОЧНОЙ ФИНАНСОВОЙ ИНФОРМАЦИИ ЗА ШЕСТЬ МЕСЯЦЕВ, ЗАКОНЧИВШИХСЯ 30 ИЮНЯ 2014 Г. (НЕ АУДИРОВАНО) (в тысячах казахстанских тенге)

### 9. ОСНОВНЫЕ СРЕДСТВА (ПРОДОЛЖЕНИЕ)

По состоянию на 30 июня 2014 г., первоначальная стоимость полностью изношенных основных средств, находящихся в использовании, составляет 929,768 тыс. тенге (не аудировано) (на 31 декабря 2013 г.: 710,770 тыс. тенге).

Обязательства Компании по финансовой аренде обеспечены правом арендодателя на арендованные активы, которые имеют балансовую стоимость 90,680,983 тыс. тенге (не аудировано) (2013: 78,322,075 тыс. тенге) (Примечание 22).

В состав оборотных запчастей включена стоимость модификации воздушного судна.

За 6 месяцев, закончившихся 30 июня 2014 года в состав основных средств было капитализировано вознаграждение по займам в сумме 32,607 тыс. тенге (не аудировано) (2013: 102,106 тыс. тенге) (Примечание 21).

### 10. ИЗНОС И АМОРТИЗАЦИЯ

	30 июня 2014 г. (не аудировано)	30 июня 2013 г. (не аудировано)
Износ основных средств (Примечание 9)	3,687,715	1,762,634
Амортизация нематериальных активов	75,463	64,734
Итого	<u>3,763,178</u>	<u>1,827,368</u>

### 11. ГАРАНТИЙНЫЕ ВКЛАДЫ

	30 июня 2014 г. (не аудировано)	31 декабря 2013 г.
<i>Долгосрочные гарантийные вклады</i>		
Гарантийные вклады по арендованным воздушным судам	1,817,957	1,865,938
Прочие гарантийные вклады	136,861	100,128
	<u>1,954,818</u>	<u>1,966,066</u>
<i>Текущие гарантийные вклады</i>		
Гарантийные вклады по арендованным воздушным судам	1,030,632	674,962
Прочие гарантийные вклады	63,007	115,548
	<u>1,093,639</u>	<u>790,510</u>
	<u>3,048,457</u>	<u>2,756,576</u>

Гарантийные депозиты по арендованным воздушным судам включают депозиты по договорам операционной аренды воздушных судов, открытые для обеспечения исполнения обязательств Компании по лизинговым платежам. Гарантийные вклады, в основном, деноминированы в долларах США.

## АКЦИОНЕРНОЕ ОБЩЕСТВО «ЭЙР АСТАНА»

### ПРИМЕЧАНИЯ К СОКРАЩЕННОЙ ПРОМЕЖУТОЧНОЙ ФИНАНСОВОЙ ИНФОРМАЦИИ ЗА ШЕСТЬ МЕСЯЦЕВ, ЗАКОНЧИВШИХСЯ 30 ИЮНЯ 2014 Г. (НЕ АУДИРОВАНО) (в тысячах казахстанских тенге)

#### 11. ГАРАНТИЙНЫЕ ВКЛАДЫ (ПРОДОЛЖЕНИЕ)

Гарантийные вклады по арендованным воздушным судам подлежат погашению следующим образом:

	За шесть месяцев, закончившихся 30 июня 2014 г. (не аудировано)	31 декабря 2013 г.
До одного года	1,030,632	674,962
После одного года, но не более пяти лет	987,651	914,983
Более пяти лет	841,104	960,303
	<u>2,859,387</u>	<u>2,550,248</u>
Корректировка до справедливой стоимости	<u>(10,798)</u>	<u>(9,348)</u>
	<u>2,848,589</u>	<u>2,540,900</u>

#### 12. ТОВАРНО-МАТЕРИАЛЬНЫЕ ЗАПАСЫ

	30 июня 2014 г. (не аудировано)	31 декабря 2013 г.
Запасные части	5,894,743	5,333,763
Топливо	1,122,155	1,176,607
Товары в пути	662,100	925,948
Противо-обледенительная жидкость	246,001	228,905
Посуда	236,571	311,244
Рекламные материалы	166,415	150,989
Бланки строгой отчетности	91,124	89,825
Униформа	83,066	123,822
Прочие	270,050	201,536
	<u>8,772,225</u>	<u>8,542,639</u>
За вычетом резервов на неликвидные товарно-материальные запасы	<u>(56,223)</u>	<u>(56,223)</u>
	<u>8,716,002</u>	<u>8,486,416</u>

## АКЦИОНЕРНОЕ ОБЩЕСТВО «ЭЙР АСТАНА»

### ПРИМЕЧАНИЯ К СОКРАЩЕННОЙ ПРОМЕЖУТОЧНОЙ ФИНАНСОВОЙ ИНФОРМАЦИИ ЗА ШЕСТЬ МЕСЯЦЕВ, ЗАКОНЧИВШИХСЯ 30 ИЮНЯ 2014 Г. (НЕ АУДИРОВАНО) (в тысячах казахстанских тенге)

#### 13. АВАНСЫ ВЫДАННЫЕ

	30 июня 2014 г. (не аудировано)	31 декабря 2013 г.
<i>Долгосрочные</i>		
Авансы, выданные под долгосрочные активы	2,571,958	3,518,973
Авансы, выданные под оказание услуг	127,360	136,689
	<u>2,699,318</u>	<u>3,655,662</u>
<i>Краткосрочные</i>		
Авансы, выданные под оказание услуг	5,364,214	4,944,924
Авансы, выданные под поставку товаров	1,357,293	2,203,945
Предоплата по финансовой аренде	1,091,624	611,687
Предоплата по операционной аренде	526,175	652,133
	<u>8,339,306</u>	<u>8,412,689</u>
Минус: Резерв по невозмещаемым авансам	<u>(834,645)</u>	<u>(852,949)</u>
	<u>7,504,661</u>	<u>7,559,740</u>

Авансы, выданные под долгосрочные активы, включают авансы Boeing на покупку трех воздушных судов (Примечание 24).

Резервы по невозмещаемым авансам включают предоплаты кредиторам, находящимся в настоящее время под юридическим разбирательством ввиду их неспособности выполнения обязательств.

#### 14. ТОРГОВАЯ И ПРОЧАЯ ДЕБИТОРСКАЯ ЗАДОЛЖЕННОСТЬ

	30 июня 2014 г. (не аудировано)	31 декабря 2013 г.
<i>Долгосрочные</i>		
Задолженность работников	894,731	836,828
	<u>894,731</u>	<u>836,828</u>
<i>Краткосрочные</i>		
Торговая дебиторская задолженность	5,801,117	4,129,627
Задолженность арендодателей – возмещение переменной части арендных платежей	1,830,300	681,535
Задолженность работников	444,983	363,191
Субсидии к получению (Примечание 25)	57,819	37,535
	<u>8,134,219</u>	<u>5,211,888</u>
Резерв по сомнительным долгам	<u>(229,649)</u>	<u>(187,907)</u>
	<u>7,904,570</u>	<u>5,023,981</u>

По состоянию на 30 июня 2014 г., восемь дебиторов, включая IATA Bank Settlement Plans (BSP) – компании, совершающие сбор выручки от туристических агентств по всему миру – составляли 36% от торговой и прочей дебиторской задолженности (2013 г.: восемь дебиторов составляли 33%).

# АКЦИОНЕРНОЕ ОБЩЕСТВО «ЭЙР АСТАНА»

## ПРИМЕЧАНИЯ К СОКРАЩЕННОЙ ПРОМЕЖУТОЧНОЙ ФИНАНСОВОЙ ИНФОРМАЦИИ ЗА ШЕСТЬ МЕСЯЦЕВ, ЗАКОНЧИВШИХСЯ 30 ИЮНЯ 2014 Г. (НЕ АУДИРОВАНО) (в тысячах казахстанских тенге)

### 14. ТОРГОВАЯ И ПРОЧАЯ ДЕБИТОРСКАЯ ЗАДОЛЖЕННОСТЬ (ПРОДОЛЖЕНИЕ)

Задолженность арендодателей представлена суммой переменной части арендных платежей, подлежащие возмещению арендодателями Компании по результатам ремонта, произведенного до отчетной даты.

Торговая и прочая дебиторская задолженность Компании выражена в следующих валютах:

	30 июня 2014 г. (не аудировано)	31 декабря 2013 г.
Тенге	3,542,835	2,890,499
Доллары США	2,807,694	1,604,829
Евро	690,877	442,330
Российские рубли	613,860	260,732
Прочие	1,373,684	850,326
	<u>9,028,950</u>	<u>6,048,716</u>

### 15. ДЕПОЗИТЫ В БАНКАХ

	30 июня 2014 г. (не аудировано)	31 декабря 2013 г.
<i>Краткосрочные</i>		
Краткосрочные депозиты в казахстанских банках	13,009,960	17,540,145
Гарантийные вклады	3,167	3,582
Начисленное вознаграждение	18,687	24,945
	<u>13,031,814</u>	<u>17,568,672</u>

Краткосрочные депозиты состоят из депозитов в казахстанских банках (с первоначальным сроком погашения более трех месяцев и менее одного года), которые имеют ставку вознаграждения в пределах от 0.25% до 1.5% в год (2013 г.: 0.5% до 1.5%). Банковские депозиты не имеют ограничений при досрочном снятии.

Гарантийные вклады, перечисленные с целью соответствия требованиям казахстанского законодательства в части иностранной рабочей силы, выражены в тенге и имеют ставку вознаграждения в пределах от 0% до 4.5% в год (2013 г.: от 0% до 4.5%).

Банковские депозиты выражены в следующих валютах:

	30 июня 2014 г. (не аудировано)	31 декабря 2013 г.
Доллары США	11,023,811	16,611,375
Евро	2,003,784	950,265
Тенге	4,219	7,032
	<u>13,031,814</u>	<u>17,568,672</u>

## АКЦИОНЕРНОЕ ОБЩЕСТВО «ЭЙР АСТАНА»

### ПРИМЕЧАНИЯ К СОКРАЩЕННОЙ ПРОМЕЖУТОЧНОЙ ФИНАНСОВОЙ ИНФОРМАЦИИ ЗА ШЕСТЬ МЕСЯЦЕВ, ЗАКОНЧИВШИХСЯ 30 ИЮНЯ 2014 Г. (НЕ АУДИРОВАНО) (в тысячах казахстанских тенге)

#### 16. ДЕНЕЖНЫЕ СРЕДСТВА И ИХ ЭКВИВАЛЕНТЫ

	30 июня 2014 г. (не аудировано)	31 декабря 2013 г.
Текущие счета в казахстанских банках	7,771,632	1,441,732
Срочные депозиты в казахстанских банках с первоначальным сроком погашения менее 3 месяцев	2,900,000	-
Текущие счета в иностранных банках	1,166,318	645,308
Денежные средства в кассе	34,696	21,292
	<u>11,872,646</u>	<u>2,108,332</u>

По состоянию на 30 июня 2014 г., текущие счета в банках имели ставку вознаграждения в размере от 0.5% до 2.5% годовых (2013 г.: 0.5% до 2.5%).

Денежные средства и их эквиваленты выражены в следующих валютах:

	30 июня 2014 г. (не аудировано)	31 декабря 2013 г.
Доллары США	6,304,527	1,031,854
Тенге	3,950,654	168,909
Евро	441,085	389,663
Индийские рупии	289,683	86,968
Английские фунты стерлингов	248,868	16,316
Российские рубли	113,673	200,039
Узбекские сомы	57,107	40,993
Китайские юани	142,378	66,534
Прочие	324,671	107,056
	<u>11,872,646</u>	<u>2,108,332</u>

#### 17. КАПИТАЛ

По состоянию на 30 июня 2014 и 31 декабря 2013 г., уставный капитал состоял из 17,000 утвержденных, выпущенных и полностью оплаченных простых акций с номинальной стоимостью 147,150 тенге за одну акцию.

В мае 2014 г. акционеры объявили о выплате дивидендов в размере 20% от чистой прибыли за 2013 г. Общая сумма дивидендов составила 1,562,806 тыс. тенге (Примечание 20).

В мае 2013 г. акционеры объявили о выплате дивидендов в размере 35% от чистой прибыли за 2012 г. Общая сумма дивидендов составила 3,187,443 тыс. тенге, которые были распределены и выплачены каждому акционеру согласно их пакету акций.

# АКЦИОНЕРНОЕ ОБЩЕСТВО «ЭЙР АСТАНА»

## ПРИМЕЧАНИЯ К СОКРАЩЕННОЙ ПРОМЕЖУТОЧНОЙ ФИНАНСОВОЙ ИНФОРМАЦИИ ЗА ШЕСТЬ МЕСЯЦЕВ, ЗАКОНЧИВШИХСЯ 30 ИЮНЯ 2014 Г. (НЕ АУДИРОВАНО) (в тысячах казахстанских тенге)

### 17. КАПИТАЛ (ПРОДОЛЖЕНИЕ)

Расчет доходности на акцию основан на чистой прибыли и средневзвешенном количестве простых акций, находящихся в обращении в течение года, 17,000 акций (2013 г.: 17,000 акций). Компания не имеет инструментов с потенциальным разводняющим эффектом.

	За шесть месяцев, закончившихся 30 июня 2014 г. (не аудировано)	За шесть месяцев, закончившихся 30 июня 2013 г. (не аудировано)
<b>Прибыль:</b>		
Чистый/(ая) (убыток)/ прибыль за период	(6,436,590)	1,794,701
Количество простых акций	17,000	17,000
(Убыток)/прибыль на акцию – базовая и разводненная (тенге)	<u>(378,623)</u>	<u>105,571</u>

### 18. ДОХОДЫ БУДУЩИХ ПЕРИОДОВ

	30 июня 2014 г. (не аудировано)	31 декабря 2013 г.
Доходы будущих периодов от перевозок	12,461,053	8,600,400
Программа лояльности клиентов	<u>1,045,410</u>	<u>1,113,931</u>
	<u>13,506,463</u>	<u>9,714,331</u>

Доходы будущих периодов отражают стоимость проданных, но еще не использованных пассажирских авиабилетов, срок действия которых еще не истек.

Доходы будущих периодов по программе лояльности клиентов также включают в себя начисления по программе Nomad Club.

### 19. РЕЗЕРВ НА ТЕХНИЧЕСКОЕ ОБСЛУЖИВАНИЕ ВОЗДУШНЫХ СУДОВ

	30 июня 2014 г. (не аудировано)	31 декабря 2013 г.
Резерв по двигателям	3,550,260	2,761,300
Резерв на С-чек	537,549	348,264
Резерв по возврату воздушных судов	<u>317,828</u>	<u>446,116</u>
	<u>4,405,637</u>	<u>3,555,680</u>

## АКЦИОНЕРНОЕ ОБЩЕСТВО «ЭЙР АСТАНА»

### ПРИМЕЧАНИЯ К СОКРАЩЕННОЙ ПРОМЕЖУТОЧНОЙ ФИНАНСОВОЙ ИНФОРМАЦИИ ЗА ШЕСТЬ МЕСЯЦЕВ, ЗАКОНЧИВШИХСЯ 30 ИЮНЯ 2014 Г. (НЕ АУДИРОВАНО) (в тысячах казахстанских тенге)

#### 19. РЕЗЕРВ НА ТЕХНИЧЕСКОЕ ОБСЛУЖИВАНИЕ ВОЗДУШНЫХ СУДОВ (ПРОДОЛЖЕНИЕ)

За шесть месяцев, закончившихся 30 июня 2014 г., и за год, закончившийся 31 декабря 2013 г., движение начисленного резерва на техническое обслуживание воздушных судов выглядит следующим образом:

	За шесть месяцев, закончившихся 30 июня 2014 г. (не аудировано)	За год, закончившийся 31 декабря 2013 г.
На 1 января	3,555,680	3,141,961
Начислено за период (Примечание 6)	2,210,745	2,346,282
Списано за период (Примечание 6)	(273,687)	(631,317)
Использовано за период	<u>(1,087,101)</u>	<u>(1,301,246)</u>
На конец периода	<u>4,405,637</u>	<u>3,555,680</u>

В соответствии с условиями операционной аренды, Компания обязана проводить и оплачивать стандартные процедуры по ремонту и по содержанию воздушного судна по мере эксплуатации и возвратить воздушное судно арендодателю в удовлетворительном состоянии в конце срока аренды. Стоимость ремонта используемого для расчета резерва выражена в долларах США.

Запланировано использование этих резервов следующим образом:

	30 июня 2014 г. (не аудировано)	31 декабря 2013 г.
В течение одного года	2,532,342	2,465,360
В течение второго года	228,682	307,177
В течение третьего года	614,695	166,579
После третьего года	<u>1,029,918</u>	<u>616,564</u>
Итого резерв на техническое обслуживание воздушных судов	<u>4,405,637</u>	<u>3,555,680</u>
Минус: текущая часть	<u>(2,532,342)</u>	<u>(2,465,360)</u>
Долгосрочная часть	<u>1,873,295</u>	<u>1,090,320</u>

## АКЦИОНЕРНОЕ ОБЩЕСТВО «ЭЙР АСТАНА»

### ПРИМЕЧАНИЯ К СОКРАЩЕННОЙ ПРОМЕЖУТОЧНОЙ ФИНАНСОВОЙ ИНФОРМАЦИИ ЗА ШЕСТЬ МЕСЯЦЕВ, ЗАКОНЧИВШИХСЯ 30 ИЮНЯ 2014 Г. (НЕ АУДИРОВАНО) (в тысячах казахстанских тенге)

#### 19. РЕЗЕРВ НА ТЕХНИЧЕСКОЕ ОБСЛУЖИВАНИЕ ВОЗДУШНЫХ СУДОВ (ПРОДОЛЖЕНИЕ)

Существенные суждения имеют место при определении резервов на ремонт и техническое обслуживание воздушных судов. Руководство привлекло независимых специалистов для определения возможных временных интервалов и стоимости работ по техническому обслуживанию. Оценки независимых специалистов подготовлены на основании текущего технического состояния воздушных судов, исторически отработанных летных часов и циклов, ожидаемого уровня будущей утилизации воздушных судов с учетом сроков аренды, а также с учетом условий по состоянию воздушных судов, в котором должны быть возвращены арендодателю. Оценки сделаны на основании следующих основных предположений:

- ожидаемый коэффициент утилизации летных часов и циклов основан на исторических данных;
- использованные рыночные цены на подобные услуги и запасные части;
- предполагается, что воздушное судно будет использоваться в стандартных условиях и по стандартным нормам; и
- не было создано резервов на незапланированное техническое обслуживание.

#### 20. ТОРГОВАЯ И ПРОЧАЯ КРЕДИТОРСКАЯ ЗАДОЛЖЕННОСТЬ

	30 июня 2014 г. (не аудировано)	31 декабря 2013 г.
Торговая кредиторская задолженность	7,505,083	5,880,211
Задолженность по дивидендам	1,562,806	-
Авансы полученные	880,900	310,203
Задолженность перед работниками	689,448	109,555
Задолженность по отпускам и начисленным вознаграждениям	681,117	463,815
Задолженность по операционной аренде	558,854	448,661
Налоги к уплате	442,014	454,706
Прочее	27,357	33,208
	<u>12,347,579</u>	<u>7,700,359</u>

Кредиторская задолженность Компании выражена в следующих валютах:

	30 июня 2014 г. (не аудировано)	31 декабря 2013 г.
Тенге	6,776,210	4,949,301
Доллары США	4,284,389	1,661,828
Евро	655,825	556,546
Российские рубли	271,978	232,593
Фунты стерлингов	92,180	61,644
Прочие	266,997	238,447
	<u>12,347,579</u>	<u>7,700,359</u>



# АКЦИОНЕРНОЕ ОБЩЕСТВО «ЭЙР АСТАНА»

## ПРИМЕЧАНИЯ К СОКРАЩЕННОЙ ПРОМЕЖУТОЧНОЙ ФИНАНСОВОЙ ИНФОРМАЦИИ ЗА ШЕСТЬ МЕСЯЦЕВ, ЗАКОНЧИВШИХСЯ 30 ИЮНЯ 2014 Г. (НЕ АУДИРОВАНО) (в тысячах казахстанских тенге)

### 21. ЗАЙМЫ

	30 июня 2014 г. (не аудировано)	31 декабря 2013 г.
<i>Краткосрочные</i>		
Текущая часть необеспеченных небанковских займов	-	1,416,791
Задолженность по вознаграждению	-	9,035
	<u>-</u>	<u>1,425,826</u>

21 августа 2012 года Компания подписала договор займа на финансирование предварительных платежей за Boeing B767-300ER на сумму до 35,000 тысяч долларов США. Дата погашения 31 декабря 2014 г., либо дата доставки воздушного судна, если доставка произойдет до даты погашения. Заем выражен в долларах США. Так как Компания не подтвердила покупку четвертого Boeing-767 и примет доставку только троих трех Boeing-767, сумма займа уменьшена соответственно до 27,304 тысяч долларов США. Итоговая сумма задолженности по данному займу была полностью выплачена в июне 2014 г.

16 марта 2012 года АО «Народный Банк Казахстана» предоставил Компании возобновляемую кредитную линию на 45,000 тысяч долларов США на пополнение оборотных средств для погашения текущих обязательств и во избежание потери накопленных процентов при досрочном возврате банковских депозитов. Процентная ставка была зафиксирована в зависимости от условий договора от 4.5% до 7.25% в год. Заем был обеспечен наличными деньгами, находящимися на текущих счетах Компании, и был полностью погашен в течение августа 2012 г. Продление возобновляемой кредитной линии не было использовано и период доступности был продлен до 30 июня 2014 г. с ежегодной фиксированной ставкой от 4% до 6%, в зависимости от условий займа. Компания согласовала продление данной кредитной линии на дальнейший 3-летний период.

### 22. ОБЯЗАТЕЛЬСТВА ПО ФИНАНСОВОЙ АРЕНДЕ

До конца июня 2014 г. Компания приобрела одиннадцать воздушных судов по договору финансовой аренды. Договор заключен с фиксированной процентной ставкой. Срок аренды по каждому воздушному судну двенадцать лет. У Компании имеется возможность покупки каждого воздушного судна по номинальной цене в конце срока аренды (Примечание 24). Займы, выданные финансовыми институтами лизингодателю в отношении шести новых Airbus, находятся под гарантией Европейских Экспортно-Кредитных Агентств, а три Boeing – 767, которые были поставлены в 2013 и 2014 г. находятся под гарантией US Export Import Bank. Два Embraer были доставлены в ноябре 2012 г. и декабре 2013 г. в рамках договора финансовой аренды с фиксированной процентной ставкой. Обязательства Компании по финансовой аренде обеспечены правом арендодателя на арендованные активы. Данные активы имеют балансовую стоимость 90,680,983 тыс. тенге (не аудировано) (2013: 78,322,075 тыс. тенге) (Примечание 9).

## АКЦИОНЕРНОЕ ОБЩЕСТВО «ЭЙР АСТАНА»

### ПРИМЕЧАНИЯ К СОКРАЩЕННОЙ ПРОМЕЖУТОЧНОЙ ФИНАНСОВОЙ ИНФОРМАЦИИ ЗА ШЕСТЬ МЕСЯЦЕВ, ЗАКОНЧИВШИХСЯ 30 ИЮНЯ 2014 Г. (НЕ АУДИРОВАНО) (в тысячах казахстанских тенге)

#### 22. ОБЯЗАТЕЛЬСТВА ПО ФИНАНСОВОЙ АРЕНДЕ (ПРОДОЛЖЕНИЕ)

Финансовый лизинг Компании включает определенные ковенанты. Эти ковенанты налагают запреты в отношении определенных операций, включая, но не ограничиваясь лимитированием общей суммы задолженности Компании. Определенные договора финансового лизинга включают ковенанты в отношении изменения долей владения Компанией. Данные требования были соблюдены в течение шести месяцев, закончившихся 30 июня 2014.

	Минимальные арендные платежи		Приведенная стоимость минимальных арендных платежей	
	30 июня 2014 г. (не аудировано)	31 декабря 2013 г.	30 июня 2014 г. (не аудировано)	31 декабря 2013 г.
В течение одного года	9,917,798	7,096,475	7,567,334	5,602,188
После одного года, но не более пяти лет	37,851,140	27,104,945	29,581,445	22,015,562
Более пяти лет	55,420,754	42,608,342	49,947,881	36,799,659
	<u>103,189,692</u>	<u>76,809,762</u>	<u>87,096,660</u>	<u>64,417,409</u>
Минус: будущие финансовые расходы	<u>(16,093,032)</u>	<u>(12,392,353)</u>	<u>-</u>	<u>-</u>
Приведенная стоимость минимальных арендных платежей	<u>87,096,660</u>	<u>64,417,409</u>	<u>87,096,660</u>	<u>64,417,409</u>
Включена в сокращенную промежуточную финансовую информацию как:				
- текущая часть обязательства по финансовой аренде			7,567,334	5,602,188
- долгосрочная часть обязательства по финансовой аренде			<u>79,529,326</u>	<u>58,815,221</u>
			<u>87,096,660</u>	<u>64,417,409</u>

Обязательства Компании по финансовой аренде выражены в долларах США.

#### 23. ФИНАНСОВЫЕ ИНСТРУМЕНТЫ

Основные риски, с которыми сталкивается Компания в ходе обычной деятельности, относятся к кредитному риску, риску изменения ставок вознаграждения и обменных курсов и товарных цен. Компания не хеджирует влияние таких рисков, за исключением изменения рисков товарных цен, как описано ниже.

##### Управление капиталом

Компания осуществляет управление капиталом для обеспечения непрерывной деятельности в обозримом будущем и одновременной максимизации прибыли акционеров за счет оптимизации соотношения заемных и собственных средств. По сравнению с 2013 годом общая стратегия Компании не изменилась.

# АКЦИОНЕРНОЕ ОБЩЕСТВО «ЭЙР АСТАНА»

## ПРИМЕЧАНИЯ К СОКРАЩЕННОЙ ПРОМЕЖУТОЧНОЙ ФИНАНСОВОЙ ИНФОРМАЦИИ ЗА ШЕСТЬ МЕСЯЦЕВ, ЗАКОНЧИВШИХСЯ 30 ИЮНЯ 2014 Г. (НЕ АУДИРОВАНО) (в тысячах казахстанских тенге)

### 23. ФИНАНСОВЫЕ ИНСТРУМЕНТЫ (ПРОДОЛЖЕНИЕ)

#### Управление капиталом, продолжение

Структура капитала Компании включает чистые заемные средства (включающий займы и обязательства по финансовой аренде, как раскрыто в Примечаниях 21 и 22) и капитал Компании (включающий выпущенный капитал, дополнительный оплаченный капитал и нераспределенную прибыль, как раскрыто в Примечании 17).

Компания не подлежит какому-либо внешнему регулированию в отношении капитала.

Компания пересматривает структуру капитала на полугодовой основе. Как часть данного пересмотра Компания учитывает стоимость капитала и риски, ассоциированные с каждым классом капитала. У Компании отсутствует определенный плановый показатель коэффициента капитализации.

#### *Коэффициент капитализации*

Коэффициент капитализации на конец отчетного периода был следующим:

	<b>30 июня 2014 г. (не аудировано)</b>	<b>31 декабря 2013 г.</b>
Займы и обязательства по финансовой аренде (Примечания 21, 22)	87,096,660	65,843,235
Денежные средства и их эквиваленты, депозиты в банках (Примечания 15, 16)	<u>(24,904,460)</u>	<u>(19,677,004)</u>
Чистый долг	<u>62,192,200</u>	<u>46,166,231</u>
Капитал	<u>39,238,415</u>	<u>47,237,811</u>
Коэффициент чистого долга к капиталу	<u>158.50%</u>	<u>97.73%</u>

#### **Кредитный риск**

Кредитный риск — это риск неисполнения контрагентами договорных обязательств и возникновения у Компании связанных с этим убытков. Политика Компании предусматривает работу исключительно с кредитоспособными контрагентами и получения при необходимости достаточного обеспечения для снижения риска убытков от неисполнения обязательств. Кредитный риск контролируется за счет установления кредитных лимитов, которые ежегодно пересматриваются и утверждаются комитетом по управлению рисками.

Максимальный размер кредитного риска финансовых инструментов, такие как денежные средства и дебиторская задолженность рассчитывается по их остаточной стоимости.

Торговая дебиторская задолженность представлена большим числом покупателей и распределена по различным отраслям экономики и географическим регионам. Компания осуществляет постоянную оценку финансового состояния дебиторов и при необходимости страхует погашение дебиторской задолженности.

По состоянию на 30 июня 2014 г. не было значительной концентрации кредитного риска в части торговой дебиторской задолженности (Примечание 14).

## АКЦИОНЕРНОЕ ОБЩЕСТВО «ЭЙР АСТАНА»

### ПРИМЕЧАНИЯ К СОКРАЩЕННОЙ ПРОМЕЖУТОЧНОЙ ФИНАНСОВОЙ ИНФОРМАЦИИ ЗА ШЕСТЬ МЕСЯЦЕВ, ЗАКОНЧИВШИХСЯ 30 ИЮНЯ 2014 Г. (НЕ АУДИРОВАНО) (в тысячах казахстанских тенге)

---

#### 23. ФИНАНСОВЫЕ ИНСТРУМЕНТЫ (ПРОДОЛЖЕНИЕ)

##### **Кредитный риск (продолжение)**

Компания работает только с банками с хорошей репутацией и разработала денежно-инвестиционную политику, которая будет определять лимиты размещения не выше кредитного риска на банковские счета и депозиты.

##### **Риск изменения ставок вознаграждения**

Компания не подвержена риску изменения ставок вознаграждения в связи с тем, что Компания имеет займы с фиксированными процентными ставками.

##### **Риск изменения товарных цен**

Компания использует опционы для экономического хеджирования риска изменения цен на авиационное топливо. Компания использует стандартные рыночные инструменты для хеджирования топлива, такие как: «опцион покупателя» (в котором премия выплачивается предварительно для покрытия риска увеличения товарной цены выше установленного уровня) и коллар нулевой стоимости (в котором премия равна нулю, при одновременной покупке «опциона покупателя» и продажа «опциона продавца»). Так как на территории Республики Казахстан нет возможности хеджировать риски изменения цен авиационного топлива закупаемого у местных поставщиков, Компания хеджирует объем топлива **только** закупаемого за пределами Республики Казахстан, подписав генеральное соглашение по заключению сделок с производными инструментами с несколькими международными банками. Перед совершением сделок руководством определяется объем авиационного топлива к хеджированию. Хеджирование осуществляется согласно политике по хеджированию изменений цены на топливо, утвержденной директорами и акционерами Компании.

##### **Риск изменения курсов иностранных валют**

Компания подвергается валютному риску при операциях, связанных с продажей и покупкой, выраженных в валютах, отличных от казахстанских тенге. Валютный риск возникает, в основном, в отношении долларов США и Евро. Балансовые значения активов и обязательств, выраженных в иностранных валютах, раскрыты в Примечаниях 11, 14, 15, 16, 20, 21 и 22.

## АКЦИОНЕРНОЕ ОБЩЕСТВО «ЭЙР АСТАНА»

### ПРИМЕЧАНИЯ К СОКРАЩЕННОЙ ПРОМЕЖУТОЧНОЙ ФИНАНСОВОЙ ИНФОРМАЦИИ ЗА ШЕСТЬ МЕСЯЦЕВ, ЗАКОНЧИВШИХСЯ 30 ИЮНЯ 2014 Г. (НЕ АУДИРОВАНО) (в тысячах казахстанских тенге)

#### 23. ФИНАНСОВЫЕ ИНСТРУМЕНТЫ (ПРОДОЛЖЕНИЕ)

##### Анализ чувствительности к рискам изменения обменных курсов иностранных валют, продолжение

Компания наиболее сильно подвержена влиянию рисков в части изменения обменных курсов доллара США и Евро.

Балансовая стоимость финансовых активов и финансовых обязательств Компании, выраженных в иностранной валюте на отчетную дату, представлена следующим образом. Данное раскрытие не включает статьи активов и обязательств, выраженные в прочих иностранных валютах, в связи с тем, что их суммы в совокупности не оказывают значительное влияние на сокращенную промежуточную финансовую информацию Компании:

	Доллар США		Евро	
	30 июня 2014 г. (не аудировано)	31 декабря 2013 г.	30 июня 2014 г. (не аудировано)	31 декабря 2013 г.
<b>Активы</b>				
Гарантийные вклады	2,954,562	2,708,471	15,645	16,594
Торговая и прочая дебиторская задолженность	14 2,807,694	1,604,829	690,877	442,330
Депозиты в банках	15 11,023,811	16,611,375	2,003,784	950,265
Денежные средства и их эквиваленты	16 6,304,527	1,031,854	441,085	389,663
<b>Итого</b>	<u>23,090,594</u>	<u>21,956,529</u>	<u>3,151,391</u>	<u>1,798,852</u>
<b>Обязательства</b>				
Займы	21 -	1,425,826	-	-
Обязательства по финансовой аренде	22 87,096,660	64,417,409	-	-
Торговая и прочая кредиторская задолженность	20 4,284,389	1,661,828	655,825	556,546
<b>Итого</b>	<u>91,381,049</u>	<u>67,505,063</u>	<u>655,825</u>	<u>556,546</u>
<b>Чистая валютная позиция</b>	<u>(68,290,455)</u>	<u>(45,548,534)</u>	<u>2,495,566</u>	<u>1,242,306</u>

В приведенной ниже таблице представлен анализ чувствительности Компании к ослабеванию курса казахстанского тенге на 20% к доллару США и Евро на 30 июня 2014 г. и в 2013 г. 20% - это доля чувствительности, используемая при составлении внутренней отчетности по валютному риску для ключевого руководства.

В анализ чувствительности включены только суммы в иностранной валюте, имеющиеся на конец периода, при конвертации которых используются курсы, измененные на 20% к доллару США и Евро, по состоянию на 30 июня 2014 г. и на 20% по состоянию на 31 декабря 2013 г. Анализ чувствительности включает торговую и прочую дебиторскую задолженность, денежные средства и их эквиваленты, депозиты в банках, и торговой кредиторской задолженности, займы и обязательства по финансовой аренде.

## АКЦИОНЕРНОЕ ОБЩЕСТВО «ЭЙР АСТАНА»

### ПРИМЕЧАНИЯ К СОКРАЩЕННОЙ ПРОМЕЖУТОЧНОЙ ФИНАНСОВОЙ ИНФОРМАЦИИ ЗА ШЕСТЬ МЕСЯЦЕВ, ЗАКОНЧИВШИХСЯ 30 ИЮНЯ 2014 Г. (НЕ АУДИРОВАНО) (в тысячах казахстанских тенге)

---

#### 23. ФИНАНСОВЫЕ ИНСТРУМЕНТЫ (ПРОДОЛЖЕНИЕ)

##### Анализ чувствительности к рискам изменения обменных курсов иностранных валют

Отрицательное число указывает на уменьшение прибыли и капитала при ослаблении тенге на 20%, к доллару США и Евро, когда нетто позиция позитивная (2013 г.: 20%). При усилении тенге на 20% к доллару США и Евро за шесть месяцев 2014 г. и на 20% в 2013 г., будет оказываться равное и противоположное влияние на прибыль и капитал, и суммы ниже становятся положительными.

	Влияние доллара США		Влияние Евро	
	30 июня 2014 г. (не аудировано) 20%	31 декабря 2013 г. 20%	30 июня 2014 г. (не аудировано) 20%	31 декабря 2013 г. 20%
Прибыль или (убыток)	(10,926,473)	(7,287,765)	399,291	198,769

Компания ограничивает риск изменения курсов иностранных валют наблюдением за изменением курсов иностранных валют, в которых выражены денежные средства и их эквиваленты, депозиты в банках, дебиторская и кредиторская задолженность.

##### Управление риском ликвидности

Ответственность по управлению рискам ликвидности относится к исключительной компетенции Совета Директоров, который разработал соответствующую основу по управлению рисками ликвидности для руководства Компании в части краткосрочного, среднесрочного и долгосрочного фондирования и требований к управлению ликвидностью. Компания управляет риском ликвидности посредством использования адекватных резервов, а также путем постоянного мониторинга и прогнозирования денежных потоков и соотносении сроков погашения по финансовым активам и обязательствам.

## АКЦИОНЕРНОЕ ОБЩЕСТВО «ЭЙР АСТАНА»

### ПРИМЕЧАНИЯ К СОКРАЩЕННОЙ ПРОМЕЖУТОЧНОЙ ФИНАНСОВОЙ ИНФОРМАЦИИ ЗА ШЕСТЬ МЕСЯЦЕВ, ЗАКОНЧИВШИХСЯ 30 ИЮНЯ 2014 Г. (НЕ АУДИРОВАНО) (в тысячах казахстанских тенге)

#### 23. ФИНАНСОВЫЕ ИНСТРУМЕНТЫ (ПРОДОЛЖЕНИЕ)

##### Таблицы ставок вознаграждений и ликвидности

В следующих таблицах отражаются контрактные сроки Компании по ее производным финансовым обязательствам. Таблицы были составлены на основе недисконтированного движения денежных потоков по финансовым обязательствам на основе самой ранней даты, на которую от Компании может быть потребована оплата.

	Средневзвешенная эффективная ставка %	До 3 месяцев	3 месяца до 1 года	1-5 лет	Более 5 лет	Итого
<b>30 июня 2014 г. (не аудировано)</b>						
<b>Финансовые обязательства</b>						
<b>Беспроцентные</b>						
Торговая и прочая кредиторская задолженность	-	11,018,214	648,248	-	-	11,666,462
Финансовые обязательства, отражаемые по справедливой стоимости через прибыль или убыток	-	-	15,075	-	-	15,075
<b>С фиксированной ставкой</b>						
Обязательства по финансовой аренде		2,057,200	7,860,598	37,851,140	55,420,754	103,189,692
<b>31 декабря 2013 г.</b>						
<b>Финансовые обязательства</b>						
<b>Беспроцентные</b>						
Торговая и прочая кредиторская задолженность	-	-	6,362,080	-	-	6,362,080
Финансовые обязательства, отражаемые по справедливой стоимости через прибыль или убыток	-	-	40,949	-	-	40,949
<b>С фиксированной ставкой</b>						
Необеспеченные небанковские займы		9,035	1,438,161	-	-	1,447,196
Обязательства по финансовой аренде		1,731,236	5,365,239	27,104,945	42,608,342	76,809,762

## АКЦИОНЕРНОЕ ОБЩЕСТВО «ЭЙР АСТАНА»

### ПРИМЕЧАНИЯ К СОКРАЩЕННОЙ ПРОМЕЖУТОЧНОЙ ФИНАНСОВОЙ ИНФОРМАЦИИ ЗА ШЕСТЬ МЕСЯЦЕВ, ЗАКОНЧИВШИХСЯ 30 ИЮНЯ 2014 Г. (НЕ АУДИРОВАНО) (в тысячах казахстанских тенге)

#### 23. ФИНАНСОВЫЕ ИНСТРУМЕНТЫ (ПРОДОЛЖЕНИЕ)

##### Таблицы ставок вознаграждений и ликвидности (продолжение)

В следующей таблице отражаются ожидаемые сроки погашения по непроизводным финансовым активам. Таблица была составлена на основе недисконтированных контрактных сроков финансовых активов, включая вознаграждение, которые будут получены по данным активам, кроме случаев, когда Компания ожидает, что движение денег произойдет в другом периоде.

	Средневзвешенная эффективная ставка %	До 3 месяцев	3 месяца до 1 года	1-5 лет	Более 5 лет	Итого
<b>30 июня 2014 г. (не аудировано)</b>						
<b>Финансовые активы</b>						
<b>Беспроцентные</b>						
Торговая и прочая дебиторская задолженность	-	6,714,563	1,190,007	639,094	255,637	8,799,301
Финансовые активы, отражаемые по справедливой стоимости через прибыль или убыток	-	-	70,644	-	-	70,644
Гарантийные вклады	-	365	1,093,274	1,120,216	834,602	3,048,457
Денежные средства и их эквиваленты	-	11,872,646	-	-	-	11,872,646
<b>С фиксированной ставкой</b>						
Депозиты в банках	0.80	3,892,825	9,138,989	-	-	13,031,814
<b>31 декабря 2013 г.</b>						
<b>Финансовые активы</b>						
<b>Беспроцентные</b>						
Торговая и прочая дебиторская задолженность	-	-	5,023,981	586,799	250,029	5,860,809
Финансовые активы, отражаемые по справедливой стоимости через прибыль или убыток	-	-	50,961	-	-	50,961
	-	61,595	728,915	1,013,038	953,028	2,756,576
Денежные средства и их эквиваленты	-	2,108,332	-	-	-	2,108,332
<b>С фиксированной ставкой</b>						
Депозиты в банках	0.79	4,178,775	13,435,589	-	-	17,614,364

##### Справедливая стоимость

Справедливая стоимость финансовых активов и обязательств Компании определяется в соответствии с общепринятыми ценовыми моделями, основанными на анализе дисконтированных денежных потоков, используя цены текущих рыночных сделок и котировок по подобным инструментам.



## АКЦИОНЕРНОЕ ОБЩЕСТВО «ЭЙР АСТАНА»

### ПРИМЕЧАНИЯ К СОКРАЩЕННОЙ ПРОМЕЖУТОЧНОЙ ФИНАНСОВОЙ ИНФОРМАЦИИ ЗА ШЕСТЬ МЕСЯЦЕВ, ЗАКОНЧИВШИХСЯ 30 ИЮНЯ 2014 Г. (НЕ АУДИРОВАНО) (в тысячах казахстанских тенге)

---

#### 23. ФИНАНСОВЫЕ ИНСТРУМЕНТЫ (ПРОДОЛЖЕНИЕ)

##### Справедливая стоимость (продолжение)

Оценка финансовых активов и обязательств по справедливой стоимости через прибыль или убыток Уровня 2 осуществляется, в основном, с использованием отчетов по оценке справедливой стоимости предоставляемые банками, которые участвуют в операциях по хеджированию. Ключевыми данными, используемыми в данном принципе оценки, являются оставшийся срок до окончания сделки, будущие и текущие цены сырой нефти.

Компания не имеет других финансовых и нефинансовых инструментов, оцениваемых после первоначального признания по справедливой стоимости, по уровням 1 и 3 иерархии определения справедливой стоимости.

Следующие методы и допущения используются Компанией для расчета справедливой стоимости финансовых инструментов:

##### *Денежные средства и их эквиваленты*

Балансовая стоимость денежных средств и их эквивалентов приблизительно равна их справедливой стоимости так как они либо краткосрочные, либо включают в себя вознаграждения и не дисконтируются.

##### *Финансовые инструменты, отражаемые по справедливой стоимости через прибыль или убыток*

Оценка финансовых инструментов, отражаемых по справедливой стоимости через прибыль или убыток основывается на информации, большая часть которой является общедоступной, прямо или косвенно, и оценки делаются на основании одной или нескольких доступных котировок для аналогичных операций на рынках, которые не являются активными, и представляют Уровень 2 в иерархии справедливой стоимости.

##### *Торговая и прочая дебиторская и кредиторская задолженности*

Для дебиторской и кредиторской задолженностей со сроком погашения менее шести месяцев справедливая стоимость незначительно отличается от балансовой стоимости, так как эффект стоимости денег во времени не существен.

##### *Займы*

Займы признаются по амортизированной стоимости, что приблизительно равно справедливой стоимости.

##### *Обязательства по финансовой аренде*

Обязательства по финансовой аренде учитываются по наименьшей из справедливой стоимости арендованного имущества и дисконтированной стоимости минимальных арендных платежей, что приблизительно равно справедливой стоимости.

##### *Резервы*

Для резервов, которые попадают под определение финансовых обязательств, отличие справедливой стоимости и текущей стоимости незначительно, так как эффект временной стоимости денег несуществен.

# АКЦИОНЕРНОЕ ОБЩЕСТВО «ЭЙР АСТАНА»

## ПРИМЕЧАНИЯ К СОКРАЩЕННОЙ ПРОМЕЖУТОЧНОЙ ФИНАНСОВОЙ ИНФОРМАЦИИ ЗА ШЕСТЬ МЕСЯЦЕВ, ЗАКОНЧИВШИХСЯ 30 ИЮНЯ 2014 Г. (НЕ АУДИРОВАНО) (в тысячах казахстанских тенге)

---

### 24. УСЛОВНЫЕ ОБЯЗАТЕЛЬСТВА

#### Капитальные обязательства

В течение 2008 г., Компания подписала Соглашение с Airbus на приобретение шести узкофюзеляжных воздушных судов Airbus. Компания выплачивает предоплату в соответствии с оговоренной таблицей платежей. Выплаты начались в 2008 г., и последний платеж был выплачен в 2013 г. В течение 2012 г. и 2013 г. Компания заключила договоры финансовой аренды с фиксированной процентной ставкой на поставку трех воздушных судов Airbus и трех оставшихся соответственно. Данная аренда выражена в долларах США со сроком погашения двенадцать лет. Займы, выданные финансовыми институтами лизингодателю, находятся под гарантией Европейских Экспортно-Кредитных Агентств.

В течение 2011 г., Компания подписала соглашение с Embraer на покупку двух узкофюзеляжных воздушных судов Embraer-190. Компания выплачивала предоплату с 2011 г. в соответствии с оговоренной таблицей платежей, с выполненной доставкой первого воздушного судна в ноябре 2012 г. и второго воздушного судна в декабре 2013 г., выраженной в долларах США, с фиксированной процентной ставкой со сроком погашения двенадцать лет.

В течение 2012 г. Компания подписала соглашение с Boeing на покупку трех воздушных судов Boeing-767 и трех Boeing-787. Компания выплачивает предоплату в соответствии с оговоренной таблицей платежей. В отношении Boeing-767 50% предоплаты выплачивается из собственных средств и 50% финансируется за счет займов (Примечание 21). Заемные средства в отношении трех Boeing-767 были выплачены Компанией на поставку каждого воздушного судна в 2013 и 2014 гг. Последняя предоплата в отношении Boeing-767 была в 2013 г. Два Boeing-767 были поставлены в сентябре и октябре 2013 г., третий был поставлен в июне 2014 г. Поставка Boeing-787 ожидается в 2017 и 2019 гг. с последней ожидаемой предоплатой в 2018 г.

В июне 2013 г. Компания подписала предварительное соглашение с финансовой корпорацией США на финансирование покупки трех воздушных судов Boeing-767 под гарантией US Export-Import Bank. Этот инструмент использовался для всех Boeing-767 в 2013 и 2014 гг.

Условия контрактов с вышеуказанными поставщиками исключают возможность раскрытия стоимости приобретения.

#### Обязательства по операционной аренде

##### *Воздушные суда*

Договора операционного лизинга по воздушным судам имеют продолжительность от 5 до 10 лет. Все контракты операционного лизинга содержат разделы по обновлению рыночных цен в случае, если Компания воспользуется опцией по продлению. Компания не имеет возможности приобретения арендованных активов по окончании срока аренды.

Обязательные платежи по операционной аренде включают в себя как фиксированные арендные платежи, так и переменные операционные платежи, которые варьируются в зависимости от налета часов и циклов.

Фиксированные и переменные арендные платежи деноминированы и подлежат оплате в долларах США. Данная валюта повседневно используется в международных расчетах при операционной аренде воздушных судов.

## АКЦИОНЕРНОЕ ОБЩЕСТВО «ЭЙР АСТАНА»

### ПРИМЕЧАНИЯ К СОКРАЩЕННОЙ ПРОМЕЖУТОЧНОЙ ФИНАНСОВОЙ ИНФОРМАЦИИ ЗА ШЕСТЬ МЕСЯЦЕВ, ЗАКОНЧИВШИХСЯ 30 ИЮНЯ 2014 Г. (НЕ АУДИРОВАНО) (в тысячах казахстанских тенге)

#### 24. УСЛОВНЫЕ ОБЯЗАТЕЛЬСТВА (ПРОДОЛЖЕНИЕ)

##### Обязательства по операционной аренде (продолжение)

Неотменяемые обязательства по платежам по операционной аренде представлены следующим образом:

	30 июня 2014 г. (не аудировано)	31 декабря 2013 г.
В течение одного года	15,555,828	14,550,948
После одного года, но не более пяти лет	49,010,465	51,666,028
Более пяти лет	7,965,928	3,957,587
	<u>72,532,221</u>	<u>70,174,563</u>

Необеспеченные аккредитивы были открыты в марте и сентябре 2013 г. на сумму 5,000 тыс. долларов США. В марте 2014 года аккредитив, открытый в марте 2013 года был пролонгирован. В дополнение, в феврале и марте 2014 г. были открыты четыре новых аккредитива на общую сумму 7,600 тыс. долларов США. Данные аккредитивы были получены в качестве обеспечения для лизингодателя для покрытия любых неисполненных обязательств по возврату трех Embraer E190 и трех Airbus лизингодателю с дальнейшим ежегодным перевыпуском.

##### *Двигатель*

В течение 2010 г. Компания приобрела запасной двигатель и впоследствии провела сделку по продаже и возвратной аренде этого двигателя. Срок аренды 10 лет, с возможностью продления на 5 лет по соглашению сторон.

У Компании имеется также три двигателя, арендованных в рамках операционной аренды, часть которой была пролонгирована до октября 2014 г.

Фиксированные и переменные арендные платежи выражены и подлежат оплате в долларах США. Данная валюта повседневно используется в международных расчетах при аренде двигателей.

Неотменяемые обязательства по платежам по операционной аренде представлены следующим образом:

	30 июня 2014 г. (не аудировано)	31 декабря 2013 г.
В течение одного года	259,060	378,466
После одного года, но не более пяти лет	848,097	871,118
Более пяти лет	248,009	144,445
	<u>1,355,166</u>	<u>1,394,029</u>

## АКЦИОНЕРНОЕ ОБЩЕСТВО «ЭЙР АСТАНА»

### ПРИМЕЧАНИЯ К СОКРАЩЕННОЙ ПРОМЕЖУТОЧНОЙ ФИНАНСОВОЙ ИНФОРМАЦИИ ЗА ШЕСТЬ МЕСЯЦЕВ, ЗАКОНЧИВШИХСЯ 30 ИЮНЯ 2014 Г. (НЕ АУДИРОВАНО) (в тысячах казахстанских тенге)

---

#### 24. УСЛОВНЫЕ ОБЯЗАТЕЛЬСТВА (ПРОДОЛЖЕНИЕ)

##### Страхование

###### *Авиационное страхование*

Авиакомпания «Эйр Астана» уделяет особое внимание организации авиационного страхового покрытия и поэтому Компания размещает авиационные риски посредством услуг от лидирующих брокеров, на ведущих международных рынках страхования, имеющих высокий уровень рейтинга финансовой стабильности (к примеру, Lloyds). Виды страховых покрытий, приведены ниже:

- Авиационное страхование «Всех Рисков» имущественного ущерба воздушного судна, запасных частей и оборудования и страхование гражданско-правовой ответственности авиакомпании перед третьими лицами;
- Авиационное страхование рисков имущественного ущерба воздушных рисков (страхование франшизы);
- Авиационное страхование «рисков войны и ассоциированных с ними рисков» имущественного ущерба воздушного судна, включая запасные части;
- Авиационное страхование гражданско-правовой ответственности Страхователя перед третьими лицами вследствие действия рисков войны, незаконного захвата воздушного судна (угона) и ассоциированных с ними рисков.

###### *Другие виды страхования*

Помимо покрытий по авиационному страхованию, авиакомпания на постоянной основе покупает другие виды страховых полисов для уменьшения финансового риска вследствие повреждения имущества, перерыва на производстве и общей ответственности, а также полисы, покрывающие работников от несчастных случаев и медицинских расходов, а именно:

- Медицинское страхование сотрудников;
- Страхование ответственности директоров и должностных лиц компании;
- Страхование имущества;
- Полное страхование транспортных средств компании;
- Страхование работников от несчастных случаев при исполнении трудовых обязанностей;
- Страхование гражданско-правовой ответственности за причинение вреда;
- Страхование гражданско-правовой ответственности перед таможенными органами;
- Добровольное страхование от несчастного случая, повлекшего лишение лицензии пилотами;
- Страхование товаров на складе.

##### Налоговые условные обязательства

Налоговая система Республики Казахстан является относительно новой и характеризуется большим количеством различных налогов и частыми изменениями в законодательстве, официальных публикациях и решениях судов. Налоги подлежат проверке со стороны ряда регулирующих органов, имеющих право налагать значительные штрафы, начислять и взимать пени. Налоговый год остается открытым для проверки налоговых органов в течение пяти последующих календарных лет, однако, в некоторых случаях, налоговый год может оставаться открытым и дольше.

## **АКЦИОНЕРНОЕ ОБЩЕСТВО «ЭЙР АСТАНА»**

### **ПРИМЕЧАНИЯ К СОКРАЩЕННОЙ ПРОМЕЖУТОЧНОЙ ФИНАНСОВОЙ ИНФОРМАЦИИ ЗА ШЕСТЬ МЕСЯЦЕВ, ЗАКОНЧИВШИХСЯ 30 ИЮНЯ 2014 Г. (НЕ АУДИРОВАНО) (в тысячах казахстанских тенге)**

---

#### **24. УСЛОВНЫЕ ОБЯЗАТЕЛЬСТВА (ПРОДОЛЖЕНИЕ)**

##### **Налоговые условные обязательства (продолжение)**

Руководство уверено, что оно адекватно отразило налоговые обязательства, основываясь на интерпретациях применимого налогового законодательства, официальных разъяснений и решений суда. Однако интерпретации соответствующих налоговых органов могут отличаться и оказать существенный эффект на данную сокращенную промежуточную финансовую информацию.

В 2012 г. налоговые органы провели налоговую проверку за период с 2006 по 2010 гг., включительно. В течение 2013 г. согласно их финальному акту была начислена сумма в размере 430,245 тыс. тенге, включая налоги, проценты и штрафы, которые были полностью выплачены в 2013 г., в том числе нижеуказанную сумму, в дальнейшем поданную на апелляцию. В январе 2013 г. Компания подала апелляцию в отношении 272,454 тыс. тенге в налоговые органы. Налоговые органы отказали в апелляции Компании и Компания подала апелляцию в Министерство Финансов. Министерство Финансов оставило решение без изменений. В январе 2014 г. Компания продолжила апелляцию в Межрайонный суд г. Алматы, где решение было оставлено без изменений и далее Алматинский городской суд. На дату утверждения данной сокращенной промежуточной финансовой информации Компания не получила ответа на последнюю апелляцию.

##### **Операционная среда**

Рынки развивающихся стран, включая Казахстан, подвержены экономическим, политическим, социальным, судебным и законодательным рискам, отличным от рисков более развитых рынков. Законы и нормативные акты, регулирующие ведение бизнеса в Казахстане, по прежнему подвержены быстрым изменениям. Будущее направление развития Казахстана в большой степени зависит от экономической, налоговой и кредитно-денежной политики государства, принимаемых законов и нормативных актов, а также изменений политической ситуации в стране.

В связи с тем, что Казахстан добывает и экспортирует большие объемы нефти и газа, его экономика особенно чувствительна к изменениям мировых цен на нефть и газ.

#### **25. ОПЕРАЦИИ СО СВЯЗАННЫМИ СТОРОНАМИ**

##### **Отношения контроля**

Акционерами Компании являются АО «ФНБ «Самрук–Казына» от имени Правительства Республики Казахстан и «BAE Systems Kazakhstan Ltd.», которые владеют 51% и 49% акций Компании, соответственно.

В 2007 г. акционеры назначили двух независимых директоров: один из которых представляет АО «ФНБ «Самрук–Казына» и другой - «BAE Systems Kazakhstan Ltd.». Общая сумма вознаграждения, выплаченного независимым директорам за шесть месяцев, закончившихся 30 июня 2014 г. составила 9,339 тыс. тенге (2013 г.: 14,689 тыс. тенге).

## АКЦИОНЕРНОЕ ОБЩЕСТВО «ЭЙР АСТАНА»

### ПРИМЕЧАНИЯ К СОКРАЩЕННОЙ ПРОМЕЖУТОЧНОЙ ФИНАНСОВОЙ ИНФОРМАЦИИ ЗА ШЕСТЬ МЕСЯЦЕВ, ЗАКОНЧИВШИХСЯ 30 ИЮНЯ 2014 Г. (НЕ АУДИРОВАНО) (в тысячах казахстанских тенге)

#### 25. ОПЕРАЦИИ СО СВЯЗАННЫМИ СТОРОНАМИ (ПРОДОЛЖЕНИЕ)

##### Вознаграждение руководству

Ключевое руководство, обладающее полномочиями и ответственностью в вопросах руководства, контроля и планирования деятельности Компании, на 30 июня 2014 г. получило следующее вознаграждение, включая заработную плату и премии, указанные в составе расходов по персоналу (Примечание 6):

	За шесть месяцев, закончившихся 30 июня 2014 г. (не аудировано)	За шесть месяцев, закончившихся 30 июня 2013 г. (не аудировано)
Заработная плата и бонусы	389,713	329,409
Выходные пособия	-	47
	<u>389,713</u>	<u>329,456</u>

##### Операции со связанными сторонами

Связанные стороны включают в себя акционеров Компании и все другие компании, в которых эти акционеры, индивидуально или вместе, имеют контрольный пакет акций.

Компания предоставляет авиатранспортные услуги государственным органам, агентствам и контролируемым Государством предприятиям. Эти операции производятся в ходе обычной операционной деятельности Компании на условиях, сравнимых с предоставлением услуг другим предприятиям, не попадающим под прямой контроль Государства.

Компания разработала и внедрила стратегии по покупкам, ценам и процессам утверждения для приобретения и продажи товаров и услуг. Такие стратегии по покупкам, ценам и процессам утверждения не зависят от того, является ли контрагент контролируемым государством предприятием или нет.

Правительственные субсидии за шесть месяцев, закончившихся 30 июня 2014 г. составили 62,809 тыс. тенге (не аудировано) (за шесть месяцев, закончившихся 30 июня 2013 г. Компания вернула правительственные субсидии на сумму 14,367 тыс. тенге) (Примечание 5). По состоянию на 30 июня 2014 г., сумма дебиторской задолженности по субсидиям составила 57,819 тыс. тенге (не аудировано) (2013 г.: 37,535 тыс. тенге) (Примечание 14).

# АКЦИОНЕРНОЕ ОБЩЕСТВО «ЭЙР АСТАНА»

## ПРИМЕЧАНИЯ К СОКРАЩЕННОЙ ПРОМЕЖУТОЧНОЙ ФИНАНСОВОЙ ИНФОРМАЦИИ ЗА ШЕСТЬ МЕСЯЦЕВ, ЗАКОНЧИВШИХСЯ 30 ИЮНЯ 2014 Г. (НЕ АУДИРОВАНО) (в тысячах казахстанских тенге)

### 25. ОПЕРАЦИИ СО СВЯЗАННЫМИ СТОРОНАМИ (ПРОДОЛЖЕНИЕ)

#### Операции со связанными сторонами (продолжение)

Рассмотрев потенциальное влияние операций со связанными сторонами, ценовые стратегии, процессы покупок и утверждения, и ту информацию, которую необходимо для понимания потенциального влияния операций со связанными сторонами на данную сокращенную промежуточную финансовую информацию, руководство Компании считает, что нижеследующие операции требуют раскрытия как операции со связанными сторонами:

	За шесть месяцев, закончившихся 30 июня 2014 г. (не аудировано) Сумма операции	30 июня 2014 г. (не аудировано) Остаток по расчетам	За шесть месяцев, закончившихся 30 июня 2013 г. (не аудировано) Сумма операции	31 декабря 2013 г. Остаток по расчетам
<b>Полученные услуги</b>				
Государственные компании	3,743,048	(577,193)	3,713,112	(649,156)
Дочерние компании акционеров	790,448	(54,525)	862,704	(74,318)
	<u>4,533,496</u>	<u>(631,718)</u>	<u>4,575,816</u>	<u>(723,474)</u>

Услуги от связанных сторон представлены услугами аэропортов, навигации и метеорологическим обеспечением.

	За шесть месяцев, закончившихся 30 июня 2014 г. (не аудировано) Сумма операции	30 июня 2014 г. (не аудировано) Остаток по расчетам	За шесть месяцев, закончившихся 30 июня 2013 г. Сумма операции	31 декабря 2013 г. Остаток по расчетам
<b>Услуги, оказанные Компанией</b>				
Акционеры и дочерние компании акционеров	93,492	38,736	85,029	46,749
	<u>93,492</u>	<u>38,736</u>	<u>85,029</u>	<u>46,749</u>

Все остатки по взаиморасчетам со связанными сторонами подлежат погашению в течение шести месяцев после отчетной даты. Все остатки являются необеспеченными.

### 26. УТВЕРЖДЕНИЕ СОКРАЩЕННОЙ ПРОМЕЖУТОЧНОЙ ФИНАНСОВОЙ ИНФОРМАЦИИ

Данная сокращенная промежуточная финансовая информация была утверждена руководством Компании и одобрена к выпуску 1 августа 2014 г.