

# **АКЦИОНЕРНОЕ ОБЩЕСТВО «ЭЙР АСТАНА»**

**Сокращенная консолидированная промежуточная  
финансовая информация**  
за три месяца, закончившихся 31 марта 2024 г.  
(не аудировано)

# АКЦИОНЕРНОЕ ОБЩЕСТВО «ЭЙР АСТАНА»

## СОДЕРЖАНИЕ

---

Страница

ПОДТВЕРЖДЕНИЕ РУКОВОДСТВА ОБ ОТВЕТСТВЕННОСТИ ЗА ПОДГОТОВКУ И УТВЕРЖДЕНИЕ СОКРАЩЕННОЙ КОНСОЛИДИРОВАННОЙ ПРОМЕЖУТОЧНОЙ ФИНАНСОВОЙ ИНФОРМАЦИИ ЗА ТРИ МЕСЯЦА, ЗАКОНЧИВШИХСЯ 31 МАРТА 2024 г.	3
СОКРАЩЕННАЯ КОНСОЛИДИРОВАННАЯ ПРОМЕЖУТОЧНАЯ ФИНАНСОВАЯ ИНФОРМАЦИЯ ЗА ТРИ МЕСЯЦА, ЗАКОНЧИВШИХСЯ 31 МАРТА 2024 г.:	
Сокращенный консолидированный промежуточный отчет о прибыли или убытке (не аудировано)	4
Сокращенный консолидированный промежуточный отчет о прочем совокупном доходе (не аудировано)	5
Сокращенный консолидированный промежуточный отчет о финансовом положении (не аудировано)	6
Сокращенный консолидированный промежуточный отчет об изменениях в собственном капитале (не аудировано)	7
Сокращенный консолидированный промежуточный отчет о движении денежных средств (не аудировано)	8-9
Примечания к сокращенной консолидированной промежуточной финансовой информации (не аудировано)	10-43

**ПОДТВЕРЖДЕНИЕ РУКОВОДСТВА ОБ ОТВЕТСТВЕННОСТИ  
ЗА ПОДГОТОВКУ И УТВЕРЖДЕНИЕ СОКРАЩЕННОЙ КОНСОЛИДИРОВАННОЙ  
ПРОМЕЖУТОЧНОЙ ФИНАНСОВОЙ ИНФОРМАЦИИ  
ЗА ТРИ МЕСЯЦА, ЗАКОНЧИВШИХСЯ 31 МАРТА 2024 г.**

Руководство Группы несет ответственность за подготовку и презентацию сокращенной консолидированной промежуточной финансовой информации, Акционерного общества «Эйр Астана» (далее «Компания») и дочернего предприятия (далее – «Группа») по состоянию на 31 марта 2024 года, а также консолидированные результаты ее деятельности за трехмесячные периоды, закончившиеся 31 марта 2024 и 2023 годов и движение денежных средств и изменения капитала за трехмесячный период, закончившийся 31 марта 2023 года, в соответствии с Международным стандартом бухгалтерского учета 34 «Промежуточная финансовая отчетность» (далее - «МСБУ 34»).

При подготовке сокращенной консолидированной промежуточной финансовой информации руководство несет ответственность за:


- обеспечение правильного выбора и применение принципов учетной политики;
- представление информации, в т.ч. данных об учетной политике, в форме, обеспечивающей уместность, достоверность, сопоставимость и понятность такой информации;
- раскрытие дополнительной информации в случаях, когда выполнения требований стандартов МСФО, выпущенных Советом по международным стандартам финансовой отчетности (стандартов МСФО) оказывается недостаточно для понимания пользователями отчетности того воздействия, которое те или иные сделки, а также прочие события или условия оказывают на финансовое положение и финансовые результаты деятельности Группы;
- оценку способности Группы продолжать свою деятельность в обозримом будущем.

Руководство также несет ответственность за:

- разработку, внедрение и поддержание эффективной и надежной системы внутреннего контроля во всех подразделениях Группы;
- ведение учета в форме, позволяющей раскрыть и объяснить сделки Группы, а также предоставить на любую дату информацию достаточной точности о финансовом положении Группы и обеспечить соответствие сокращенной консолидированной промежуточной финансовой информации требованиям МСБУ (IAS) 34;
- ведение бухгалтерского учета в соответствии с законодательством Республики Казахстан и стандартами МСФО;
- принятие всех разумно возможных мер по обеспечению сохранности активов Группы; и
- выявление и предотвращение фактов финансовых и прочих злоупотреблений.


Данная сокращенная консолидированная промежуточная финансовая информация по состоянию на 31 марта 2024 года и за трехмесячные периоды, закончившиеся 31 марта 2024 и 2023 годов, была одобрена и утверждена Руководством Группы 14 мая 2024 года.

От имени Руководства Группы:


  
Питер Фостер  
Главный исполнительный директор

14 мая 2024 года  
Алматы,  
Республика Казахстан



  
Ибрагим Жанлыев  
Исполнительный директор по финансам

14 мая 2024 года  
Алматы,  
Республика Казахстан

  
Сауле Хасенова  
Главный бухгалтер

14 мая 2024 года  
Алматы,  
Республика Казахстан

# АКЦИОНЕРНОЕ ОБЩЕСТВО «ЭЙР АСТАНА»

## СОКРАЩЕННЫЙ КОНСОЛИДИРОВАННЫЙ ПРОМЕЖУТОЧНЫЙ ОТЧЕТ О ПРИБЫЛИ ИЛИ УБЫТКЕ ЗА ТРИ МЕСЯЦА, ЗАКОНЧИВШИХСЯ 31 МАРТА 2024 г. (НЕ АУДИРОВАНО)

(в тысячах Казахских тенге)

	Примечания	За три месяца, закончившихся 31 марта 2024 г. (не аудировано)	За три месяца, закончившихся 31 марта 2023 г. (не аудировано)
<b>Выручка и прочие доходы</b>			
Пассажирские перевозки	6	115,874,194	105,542,019
Груз и почта	6	2,291,853	2,398,270
Прочие доходы	6	1,050,446	868,457
<b>Всего выручка и прочие доходы</b>		<b>119,216,493</b>	<b>108,808,746</b>
<b>Операционные расходы</b>			
Топливо		(30,899,628)	(26,383,521)
Расходы по персоналу и экипажу	7	(23,269,640)	(19,000,625)
Износ и амортизация	11	(20,307,264)	(17,259,196)
Аэропортовое обслуживание и навигация	7	(11,448,668)	(10,418,895)
Обслуживание пассажиров	7	(12,676,340)	(9,423,207)
Инженерно-техническое обслуживание	7	(10,855,947)	(10,983,434)
Расходы по реализации	7	(4,184,710)	(4,538,486)
Консультационные, юридические и профессиональные услуги		(1,888,586)	(542,266)
Страхование		(1,391,608)	(1,156,513)
Информационные технологии		(818,631)	(641,642)
Расходы по имуществу и офису		(564,089)	(409,488)
Налоги, кроме подоходного налога		(488,328)	(478,838)
Расходы по аренде воздушных судов		(241,951)	(487,403)
Убытки от обесценения		(2,698)	(450)
Прочее		(1,212,240)	(1,142,605)
<b>Всего операционные расходы</b>		<b>(120,250,328)</b>	<b>(102,866,569)</b>
<b>Операционный (убыток)/прибыль</b>		<b>(1,033,835)</b>	<b>5,942,177</b>
Финансовые доходы	8	2,302,074	1,312,959
Финансовые расходы	8	(6,141,764)	(5,498,399)
Убыток от курсовой разницы, нетто		(1,680,785)	(1,217,511)
<b>(Убыток)/Прибыль до налогообложения</b>		<b>(6,554,310)</b>	<b>539,226</b>
Расход по подоходному налогу	9	1,333,773	(116,116)
<b>(Убыток)/Прибыль за период</b>		<b>(5,220,537)</b>	<b>423,110</b>
<b>Базовый/-ая и разводненный/-ая (убыток)/прибыль на акцию (в тенге)</b>	19	<b>(15.733)</b>	<b>1.383</b>

От имени Руководства Группы:

  
**Питер Фостер**  
 Главный исполнительный директор  
 14 мая 2024 года  
 Алматы, Республика Казахстан



  
**Ибрагим Жаныел**  
 Исполнительный директор по финансам  
 14 мая 2024 года  
 Алматы, Республика Казахстан

  
**Сауле Хасенова**  
 Главный бухгалтер  
 14 мая 2024 года  
 Алматы, Республика Казахстан

**АКЦИОНЕРНОЕ ОБЩЕСТВО «ЭЙР АСТАНА»****СОКРАЩЕННЫЙ КОНСОЛИДИРОВАННЫЙ ПРОМЕЖУТОЧНЫЙ ОТЧЕТ О ПРОЧЕМ СОВОКУПНОМ ДОХОДЕ ЗА ТРИ МЕСЯЦА, ЗАКОНЧИВШИХСЯ 31 МАРТА 2024 г. (НЕ АУДИРОВАНО)***(в тысячах Казахских тенге)*

	Примечания	За три месяца, закончившихся 31 марта 2024 г. (не аудировано)	За три месяца, закончившихся 31 марта 2023 г. (не аудировано)
<b>(Убыток)/прибыль за период</b>		<b>(5,220,537)</b>	<b>423,110</b>
Курсовая разница, не подлежащая реклассификации в состав прибыли или убытка в следующих периодах		(1,773,802)	(1,738,101)
<b>Прочий совокупный доход, подлежащий реклассификации в состав прибыли или убытка в последующих периодах:</b>			
Хеджирование денежных потоков – эффективная часть изменений справедливой стоимости	18	369,625	(589,914)
Корпоративный подоходный налог, связанный с хеджированием денежных потоков – эффективная часть изменений справедливой стоимости		(73,925)	117,814
Реализованный чистый убыток по инструментам хеджирования денежных потоков	24	1,420,886	1,397,188
Налоговый эффект по реализованному чистому убытку по инструментам хеджирования	24	(284,177)	(279,438)
<b>Прочий совокупный доход за период за вычетом подоходного налога</b>		<b>1,432,409</b>	<b>645,650</b>
<b>Совокупный убыток за период</b>		<b>(5,561,930)</b>	<b>(669,341)</b>

# АКЦИОНЕРНОЕ ОБЩЕСТВО «ЭЙР АСТАНА»

## СОКРАЩЕННЫЙ КОНСОЛИДИРОВАННЫЙ ПРОМЕЖУТОЧНЫЙ ОТЧЕТ О ФИНАНСОВОМ ПОЛОЖЕНИИ ПО СОСТОЯНИЮ НА 31 МАРТА 2024 г. (НЕ АУДИРОВАНО)

(в тысячах Казахских тенге)

	Примечания	31 марта 2024 г. (не аудировано)	31 декабря 2023 г.
<b>АКТИВЫ</b>			
<b>Долгосрочные активы</b>			
Основные средства	10	384,161,102	387,885,139
Нематериальные активы		1,506,989	1,289,132
Авансы, выданные под долгосрочные активы	14	13,156,777	8,387,087
Гарантийные депозиты	12	13,981,533	15,137,757
Отложенные налоговые активы	10	18,259,005	16,836,902
Торговая и прочая дебиторская задолженность	16	558,028	610,474
		<b>431,623,434</b>	<b>430,146,491</b>
<b>Текущие активы</b>			
Товарно-материальные запасы	13	33,269,919	30,704,619
Авансы выданные	14	11,295,492	11,284,452
Предоплата по подоходному налогу		10,603,877	6,027,011
Торговая и прочая дебиторская задолженность	15	14,075,804	10,693,524
Предоплата по прочим налогам	16	5,502,989	4,657,876
Гарантийные депозиты	12	1,209,880	899,574
Денежные средства и их эквиваленты	17	165,068,679	124,552,167
Прочие финансовые активы	18	422,207	346,829
		<b>241,448,847</b>	<b>189,166,052</b>
<b>Итого активы</b>		<b>673,072,281</b>	<b>619,312,543</b>
<b>СОБСТВЕННЫЙ КАПИТАЛ И ОБЯЗАТЕЛЬСТВА</b>			
<b>Собственный капитал</b>			
Акционерный капитал	19	56,758,223	2,501,550
Дополнительный оплаченный капитал		48,996	48,996
Прочие резервы		68,916	-
Резерв по пересчету валюты отчетности		10,847,898	12,323,792
Резерв по инструментам хеджирования, за вычетом налога		(4,355,329)	(5,489,830)
Нераспределенная прибыль		82,379,420	87,599,957
<b>Итого собственный капитал</b>		<b>145,748,124</b>	<b>96,984,465</b>
<b>Долгосрочные обязательства</b>			
Обязательства по аренде	24	243,161,355	247,233,366
Резерв на техническое обслуживание воздушных судов	21	73,801,354	67,555,798
Прочие долгосрочные обязательства		383,337	283,191
		<b>317,346,046</b>	<b>315,072,355</b>
<b>Текущие обязательства</b>			
Займы	23	138,949	187,279
Обязательства по аренде	24	78,526,500	79,546,636
Доходы будущих периодов	20	46,157,735	38,350,318
Резерв на техническое обслуживание воздушных судов	21	46,868,562	47,806,075
Торговая и прочая кредиторская задолженность	22	38,286,365	41,365,415
		<b>209,978,111</b>	<b>207,255,723</b>
<b>Итого обязательства</b>		<b>527,324,157</b>	<b>522,328,078</b>
<b>Итого собственный капитал и обязательства</b>		<b>673,072,281</b>	<b>619,312,543</b>
<b>Балансовая стоимость акции (в тенге)*</b>		<b>404.574</b>	<b>5,629,137.235</b>

\*Количество простых акций по состоянию на 31 Марта 2024 года и 31 Декабря 2023 года составляло 356,526,315 и 17,000 соответственно.

Представление балансовой стоимости одной простой акции не относится к МСФО, и раскрывается по требованию и правилам KASE.

# АКЦИОНЕРНОЕ ОБЩЕСТВО «ЭЙР АСТАНА»

## СОКРАЩЕННЫЙ КОНСОЛИДИРОВАННЫЙ ПРОМЕЖУТОЧНЫЙ ОТЧЕТ ОБ ИЗМЕНЕНИЯХ В СОБСТВЕННОМ КАПИТАЛЕ ЗА ТРИ МЕСЯЦА, ЗАКОНЧИВШИХСЯ 31 МАРТА 2024 г. (НЕ АУДИРОВАНО)

(в тысячах Казахских тенге)

	Примечания	Акционерный капитал	Дополнительный оплаченный капитал	Резерв по инструментам хеджирования	Резерв по пересчету валюты отчетности	Нераспределенная прибыль	Прочие резервы	Итого собственный капитал
<b>На 1 января 2023 г.</b>		<b>2,501,550</b>	<b>48,996</b>	<b>(8,412,107)</b>	<b>11,930,890</b>	<b>64,377,463</b>	-	<b>70,446,792</b>
Прибыль за период (не аудировано)		-	-	-	-	30,739,074	-	30,739,074
Прочий совокупный доход: Реализованный убыток по инструментам хеджирования денежных потоков и эффективная часть изменений справедливой стоимости колл-опционов по топливу, за вычетом налога (не аудировано)		-	-	4,152,903	-	-	-	4,152,903
Курсовые разницы при пересчете из других валют		-	-	(1,230,626)	392,902	-	-	(837,724)
<b>Общий совокупный доход за период (не аудировано)</b>		<b>-</b>	<b>-</b>	<b>2,922,277</b>	<b>392,902</b>	<b>30,739,074</b>	<b>-</b>	<b>34,054,253</b>
<b>Объявленные дивиденды (не аудировано)</b>						<b>(7,516,580)</b>		<b>(7,516,580)</b>
<b>На 31 марта 2023 г. (не аудировано)</b>		<b>2,501,550</b>	<b>48,996</b>	<b>(5,489,830)</b>	<b>12,323,792</b>	<b>87,599,957</b>	-	<b>96,984,465</b>
<b>На 1 января 2024 г.</b>		<b>2,501,550</b>	<b>48,996</b>	<b>(5,489,830)</b>	<b>12,323,792</b>	<b>87,599,957</b>	-	<b>96,984,465</b>
Прибыль за период (не аудировано)		-	-	-	-	(5,220,537)	-	(5,220,537)
Прочий совокупный доход: Реализованный убыток по инструментам хеджирования денежных потоков и эффективная часть изменений справедливой стоимости колл-опционов по топливу, за вычетом налога (не аудировано)		-	-	1,432,409	-	-	-	1,432,409
Курсовые разницы при пересчете из других валют		-	-	(297,908)	(1,475,894)	-	-	(1,773,802)
<b>Общий совокупный доход/(убыток) за период(не аудировано)</b>		<b>-</b>	<b>-</b>	<b>1,134,501</b>	<b>(1,475,894)</b>	<b>(5,220,537)</b>	<b>-</b>	<b>(5,561,930)</b>
Выпуск акций		54,256,673	-	-	-	-	-	54,256,673
Расходы по выпуску		-	-	-	-	-	(600,309)	(600,309)
Платежи, основанные на акциях, с расчетом долевыми инструментами		-	-	-	-	-	<b>669,225</b>	<b>669,225</b>
<b>На 31 марта 2024 г. (не аудировано)</b>		<b>56,758,223</b>	<b>48,996</b>	<b>(4,355,329)</b>	<b>10,847,898</b>	<b>82,379,420</b>	<b>68,916</b>	<b>145,748,124</b>

## АКЦИОНЕРНОЕ ОБЩЕСТВО «ЭЙР АСТАНА»

### СОКРАЩЕННЫЙ КОНСОЛИДИРОВАННЫЙ ПРОМЕЖУТОЧНЫЙ ОТЧЕТ О ДВИЖЕНИИ ДЕНЕЖНЫХ СРЕДСТВ ЗА ТРИ МЕСЯЦА, ЗАКОНЧИВШИХСЯ 31 МАРТА 2024г. (НЕ АУДИРОВАНО) (в тысячах Казахских тенге)

	Примечания	За три месяца, закончившихся 31 марта 2024 г. (не аудировано)	За три месяца, закончившихся 31 марта 2023 г. (не аудировано)
<b>ОПЕРАЦИОННАЯ ДЕЯТЕЛЬНОСТЬ</b>			
<b>(Убыток)/Прибыль до налогообложения</b>		<b>(6,554,310)</b>	<b>539,226</b>
Корректировки на:			
Износ и амортизацию основных средств и нематериальных активов	11	20,307,264	17,259,196
Доход от продажи основных средств и запасов		(95,026)	(137,689)
Изменение в резерве под обесценение авансов выданных, торговой дебиторской задолженности, гарантийных депозитов и денежных средств и их эквивалентов	12, 14, 15, 17	(48,639)	(901,671)
Изменение в резерве на неликвидные товарно-материальные запасы	13	(84,668)	(80,523)
Изменение в резерве отпусков	22	471,077	158,771
Изменение в резерве по техническому обслуживанию воздушных судов	7, 21	10,471,631	9,823,057
Изменение в резерве по программе лояльности клиентов	20	195,006	(60,506)
Убыток от курсовой разницы, нетто		1,680,785	1,217,511
Финансовые доходы, за исключением обесценения		(2,135,932)	(1,297,534)
Финансовые расходы, за исключением обесценения		6,141,348	5,452,950
Платежи на основе акций долевыми инструментами	19	669,225	-
<b>Денежные средства, полученные от операционной деятельности до изменений в оборотном капитале</b>		<b>31,017,761</b>	<b>31,972,788</b>
Изменение торговой и прочей дебиторской задолженности		(3,587,117)	(941,250)
Изменение в предоплатах и авансах выданных		(1,196,156)	(1,739,197)
Изменение товарно-материальных запасов		(2,952,110)	(4,825,897)
Изменение торговой и прочей кредиторской задолженности и в резерве по техническому обслуживанию воздушных судов		(6,320,803)	(6,230,201)
Изменение доходов будущих периодов		8,336,614	10,890,569
Изменение по прочим финансовым активам		245,897	(452,655)
<b>Денежные средства, полученные от операционной деятельности</b>		<b>25,544,086</b>	<b>28,674,157</b>
Уплаченный подоходный налог		(5,088,967)	(5,409,973)
Полученное вознаграждение		2,135,932	1,189,986
<b>Чистые денежные средства, полученные от операционной деятельности</b>		<b>22,591,051</b>	<b>24,454,170</b>
<b>ИНВЕСТИЦИОННАЯ ДЕЯТЕЛЬНОСТЬ</b>			
Приобретение основных средств		(8,260,503)	(6,934,953)
Поступления от продажи основных средств		150,420	531,813
Приобретение нематериальных активов		(333,868)	(265,250)
Размещение банковских и гарантийных депозитов		(557,546)	(343,017)
Погашение банковских и гарантийных депозитов		226,081	1,280,628
<b>Чистые денежные средства, использованные в инвестиционной деятельности</b>		<b>(8,775,416)</b>	<b>(5,730,779)</b>

Продолжение на следующей странице



## АКЦИОНЕРНОЕ ОБЩЕСТВО «ЭЙР АСТАНА»

СОКРАЩЕННЫЙ КОНСОЛИДИРОВАННЫЙ ПРОМЕЖУТОЧНЫЙ ОТЧЕТ О ДВИЖЕНИИ ДЕНЕЖНЫХ СРЕДСТВ ЗА ТРИ МЕСЯЦА, ЗАКОНЧИВШИХСЯ 31 МАРТА 2024г. (НЕ АУДИРОВАНО)  
(в тысячах Казахских тенге)

	Примечания	За три месяца, закончившихся 31 марта 2024 г. (не аудировано)	За три месяца, закончившихся 31 марта 2023 г. (не аудировано)
<b>ФИНАНСОВАЯ ДЕЯТЕЛЬНОСТЬ</b>			
Выплаты по аренде	24	(19,576,787)	(17,674,495)
Уплаченное вознаграждение	24	(5,352,061)	(4,563,348)
Возврат займов и дополнительного финансирования от продажи с обратной арендой	23 23	(17,045,236)	(860,122)
Полученные займы		17,000,000	15,603,700
Поступление от выпуска		54,256,673	-
<b>Чистые денежные средства, полученные от/(использованные в) финансовой деятельности</b>		<b>29,282,589</b>	<b>(7,494,265)</b>
<b>ЧИСТОЕ УВЕЛИЧЕНИЕ ДЕНЕЖНЫХ СРЕДСТВ И ИХ ЭКВИВАЛЕНТОВ</b>		<b>43,098,224</b>	<b>11,229,126</b>
Эффект изменения обменных курсов на денежные средства, удерживаемые в иностранной валюте		(131,955)	(359,395)
Курсовые разницы при пересчете из других валют		(2,449,307)	(3,143,554)
Влияние движения ожидаемых кредитных убытков на денежные средства и остатки на банковских счетах		(450)	-
<b>ДЕНЕЖНЫЕ СРЕДСТВА И ИХ ЭКВИВАЛЕНТЫ, на начало периода</b>	17	<b>124,552,167</b>	<b>116,998,633</b>
<b>ДЕНЕЖНЫЕ СРЕДСТВА И ИХ ЭКВИВАЛЕНТЫ, на конец периода</b>	17	<b>165,068,679</b>	<b>124,724,810</b>

# АКЦИОНЕРНОЕ ОБЩЕСТВО «ЭЙР АСТАНА»

## ПРИМЕЧАНИЯ К СОКРАЩЕННОЙ КОНСОЛИДИРОВАННОЙ ПРОМЕЖУТОЧНОЙ ФИНАНСОВОЙ ИНФОРМАЦИИ

ЗА ТРИ МЕСЯЦА, ЗАКОНЧИВШИХСЯ 31 МАРТА 2024 г. (НЕ АУДИРОВАНО)

(в тысячах Казахских тенге)

---

### 1. ХАРАКТЕР ДЕЯТЕЛЬНОСТИ

Акционерное общество «Эйр Астана» (далее - «Компания») является акционерным обществом в значении, определенном Гражданским кодексом Республики Казахстан.

Компания была образована как закрытое акционерное общество 14 сентября 2001 года в соответствии с постановлением Правительства Республики Казахстан № 1118 от 29 августа 2001 года. В результате изменений, внесенных в законодательство в 2003 году, 27 мая 2005 года произведена перерегистрация Компании в акционерное общество.

Компания владеет дочерним предприятием АО «FlyArystan» (ранее АО «Авиационная компания «Эйр Казахстан») (далее – «Дочернее предприятие»), которое было приобретено в ноябре 2019 года путем приобретения ста процентов голосующих акций. Вместе они далее упоминаются как «Группа».

В октябре 2023 года Дочернее предприятие возобновило свою деятельность. С декабря 2023 года по март 2024 года АО «FlyArystan» дополнительно выпустила в пользу Компании 2,280,000 акций. Общая сумма дополнительных инвестиций составила 9,120,000 тыс. тенге (19,907 тыс. долларов США).

Основной деятельностью Группы является предоставление услуг по внутренним и международным пассажирским авиаперевозкам. Прочая деятельность включает грузовые и почтовые перевозки.

По состоянию на 31 марта 2024 года и 31 декабря 2023 года Группа эксплуатировала Группа эксплуатировала 50 и 49 самолетов, приобретенных в аренду.

15 февраля 2024 года Компания завершила первичное публичное размещение акций («IPO»), собрав 54,256,673 тыс. тенге (121,112 тыс. долларов США). Компания котируется одновременно на трех биржах: Казахстанской фондовой бирже, Международной бирже Астаны и Лондонской фондовой бирже. Помимо первичного размещения, существующие акционеры АО «Фонд Национального Благосостояния «Самрук-Казына» и ТОО «BAE Systems Kazakhstan Ltd.» продали свои акции (или ГДР, представляющие акции), сократив свои доли владения до 41% и 16.95%, соответственно. После IPO у других акционеров было менее 10% акций.

#### Региональные геополитические конфликты

После конфликта между Россией и Украиной в конце февраля 2022 года Группа, как под маркой Эйр Астана, так и FlyArystan, приостановили полеты в Россию и Украину, а также полеты над ними.

В 2021 году доли выручки Группы по маршрутам в Россию и Украину составили 8% и 2%, соответственно. Руководство считает, что влияние конфликта ограничено, поскольку Группа перераспределила свободные мощности с приостановленных маршрутов на другие направления.

### 2. ОСНОВЫ УЧЕТА

#### Заявление о соответствии применяемым стандартам

Данная сокращенная консолидированная промежуточная финансовая информация была подготовлена в соответствии с МСФО (IAS) 34 «Промежуточная финансовая отчетность». В состав данной информации были включены избранные примечания, объясняющие значительные события и операции, необходимые для понимания изменений в финансовом положении Группы и результатах ее деятельности, произошедших после подготовки годовой консолидированной финансовой отчетности по состоянию на и за год, закончившийся 31 декабря 2023 года. Данную сокращенную консолидированную промежуточную финансовую информацию следует рассматривать вместе с указанной годовой консолидированной финансовой отчетностью. Данная сокращенная консолидированная промежуточная финансовая информация не содержит всю информацию, раскрытие которой требуется для полной годовой отчетности, подготовленной в соответствии со стандартами МСФО, выпущенными Советом по международным стандартам финансовой отчетности (стандартами МСФО).

# АКЦИОНЕРНОЕ ОБЩЕСТВО «ЭЙР АСТАНА»

## ПРИМЕЧАНИЯ К СОКРАЩЕННОЙ КОНСОЛИДИРОВАННОЙ ПРОМЕЖУТОЧНОЙ ФИНАНСОВОЙ ИНФОРМАЦИИ

ЗА ТРИ МЕСЯЦА, ЗАКОНЧИВШИХСЯ 31 МАРТА 2024 г. (НЕ АУДИРОВАНО)

(в тысячах Казахских тенге)

---

### Сегментная отчетность

В Группе есть два основных операционных сегмента: бренд с полным спектром услуг Air Astana и лоукост бренд FlyArystan; они включают информацию для определения оценки эффективности и распределения ресурсов руководством. Руководство Группы использует операционную прибыль, рассчитанную в соответствии со стандартами МСФО, при оценке результатов деятельности сегментов с поправкой на влияние межсегментных операций.

### Функциональная валюта

Несмотря на то, что национальной валютой Казахстана является Казахский тенге («тенге»), функциональной валютой Компании определен доллар США. Доллар США отражает экономическую сущность основных событий и обстоятельств, лежащих в основе деятельности Компании, и является функциональной валютой основной экономической среды, в которой работает Компания. Все валюты, отличные от валюты, выбранной для оценки статей в сокращенной консолидированной промежуточной финансовой информации, рассматриваются как иностранные валюты. Соответственно, суммы транзакций и остатков, не выраженные в долларах США, были переведены в доллары США в соответствии с требованиями соответствующих стандартов бухгалтерского учета.

По требованию акционеров Группа готовит два комплекта финансовой информации с валютой представления информации в долларах США и казахских тенге, так как акционеры считают, что для пользователей финансовой информации Группы обе валюты являются функционально полезными. Данная сокращенная консолидированная промежуточная финансовая информация Группы по состоянию на 31 марта 2024 года и за трехмесячные периоды, закончившиеся 31 марта 2024 и 2023 годов представлена в тенге. Все числовые показатели, представленные в тенге, округлены до ближайшей тысячи.

## 3. ОСНОВНЫЕ ПРИНЦИПЫ УЧЕТНОЙ ПОЛИТИКИ

Учетная политика, применяемая в данной сокращенной консолидированной промежуточной финансовой информации, совпадает с той, которая применялась при подготовке последней годовой финансовой отчетности. Ряд новых стандартов, которые вступили в силу 1 января 2024 года не оказали существенного влияния на сокращенную консолидированную промежуточную финансовую информацию Группы.

### Новые стандарты и разъяснения, еще не принятые к использованию

Ряд новых стандартов вступает в силу для годовых периодов, начинающихся после 1 января 2024 года, и допускается досрочное применение; однако Группа не применяла новые или измененные стандарты досрочно при подготовке данной сокращенной консолидированной промежуточной финансовой информации.

Следующие измененные стандарты и интерпретации, как ожидается, не окажут существенного влияния на сокращенную консолидированную промежуточную финансовую информацию Группы:

- *Классификация обязательств как краткосрочные и долгосрочные (Поправки к МСФО (IAS) 1);*
- *Долгосрочные обязательства с ковенантами – Поправки к МСФО (IAS) 1;*
- *Договоренности о финансировании поставщиков – поправки к МСФО (IAS) 7 и МСФО (IFRS) 7;*
- *Обязательства по аренде при продаже с обратной арендой – поправки к МСФО (IFRS) 16.*

## 4. КРИТИЧЕСКИЕ БУХГАЛТЕРСКИЕ СУЖДЕНИЯ И ОСНОВНЫЕ ИСТОЧНИКИ НЕОПРЕДЕЛЕННОСТИ ОЦЕНОК

При подготовке данной сокращенной консолидированной промежуточной финансовой информации критические суждения, сделанные руководством при применении учетной политики, и ключевые

## АКЦИОНЕРНОЕ ОБЩЕСТВО «ЭЙР АСТАНА»

### ПРИМЕЧАНИЯ К СОКРАЩЕННОЙ КОНСОЛИДИРОВАННОЙ ПРОМЕЖУТОЧНОЙ ФИНАНСОВОЙ ИНФОРМАЦИИ

ЗА ТРИ МЕСЯЦА, ЗАКОНЧИВШИХСЯ 31 МАРТА 2024 г. (НЕ АУДИРОВАНО)

(в тысячах Казахских тенге)

---

источники неопределенности оценок соответствовали использованным при подготовке годовой финансовой отчетности Группы за 2023 год, подготовленной в соответствии со стандартами МСФО.

Информация о допущениях и расчетных оценках в отношении неопределенностей, с которыми сопряжен значительный риск того, что в следующем отчетном году потребуется существенно изменить отраженные в сокращенной консолидированной промежуточной финансовой информации показатели, представлена в следующих примечаниях:

Примечание 2 – функциональная валюта;

Примечание 9 – расход по подоходному налогу; и

Примечание 21 – Резерв на техническое обслуживание воздушных судов.

## 5. ОПЕРАЦИОННЫЕ СЕГМЕНТЫ

Руководство Группы принимает решения относительно распределения ресурсов по сегментам на основе результатов и деятельности сегментов бренда с полным спектром услуг Air Astana и лоукост бренда FlyArystan с целью оценки эффективности сегментов. Основные направления деятельности Группы можно резюмировать следующим образом:

### *Air Astana*

Авиационная деятельность бренда состоит в основном из внутренних и международных пассажирских и грузовых авиаперевозок в качестве бренда с полным спектром услуг.

### *FlyArystan*

Авиационная деятельность бренда состоит в основном из внутренних и международных пассажирских и грузовых авиаперевозок в качестве лоукостера.

В 2023 году Группа внесла поправки в порядок учета затрат на внутригрупповую аренду между сегментами Air Astana и FlyArystan в своей сегментной отчетности, чтобы последовательно применять МСФО (IFRS) 16 в обоих операционных сегментах. В результате этого изменения Группа признала амортизацию активов в форме права пользования, возникшую в результате внутригрупповых сделок аренды с FlyArystan рассматриваемую как межсегментные операции, отраженные в разделе элиминация сегментного отчета. Данные поправки были применены в отношении трехмесячных периодов, закончившихся 31 марта 2024 и 2023 годов. Группа не анализирует финансовое положение сегментов отдельно.

## АКЦИОНЕРНОЕ ОБЩЕСТВО «ЭЙР АСТАНА»

### ПРИМЕЧАНИЯ К СОКРАЩЕННОЙ КОНСОЛИДИРОВАННОЙ ПРОМЕЖУТОЧНОЙ ФИНАНСОВОЙ ИНФОРМАЦИИ

ЗА ТРИ МЕСЯЦА, ЗАКОНЧИВШИХСЯ 31 МАРТА 2024 г. (НЕ АУДИРОВАНО)

(в тысячах Казахских тенге)

Операционные результаты за три месяца, закончившихся 31 марта 2024 года и 31 марта 2023 года:

Сокращенный консолидированный промежуточный отчет о прибыли или убытке	За три месяца, закончившихся 31 марта 2024 г. (не аудировано)	За три месяца, закончившихся 31 марта 2024 г. (не аудировано)	Внутригрупповые элиминации (не аудировано)	Всего (не аудировано)
	Air Astana	FlyArystan		
<b>Выручка и прочие доходы</b>				
Пассажирские перевозки	87,934,779	27,940,049	(634)	115,874,194
Груз и почта	2,028,404	263,449	-	2,291,853
Прочие доходы	1,032,845	143,714	(126,113)	1,050,446
Аренда	18,510,443	62,765	(18,573,208)	-
<b>Всего выручки и прочих доходов</b>	<b>109,506,471</b>	<b>28,409,977</b>	<b>(18,699,955)</b>	<b>119,216,493</b>
<b>Операционные расходы</b>				
Топливо	(22,815,876)	(8,083,752)	-	(30,899,628)
Износ и амортизация	(19,925,440)	(5,914,973)	5,533,149	(20,307,264)
Расходы по персоналу и экипажу	(17,549,594)	(5,762,957)	42,911	(23,269,640)
Обслуживание пассажиров	(9,995,442)	(1,453,226)	-	(11,448,668)
Инженерно-техническое обслуживание	(9,749,234)	(5,766,298)	4,659,585	(10,855,947)
Аэропортовое обслуживание и навигация	(9,493,312)	(3,183,028)	-	(12,676,340)
Расходы по реализации	(3,880,627)	(304,083)	-	(4,184,710)
Консультационные, юридические и профессиональные услуги	(1,945,731)	(26,329)	83,474	(1,888,586)
Страхование	(968,876)	(422,732)	-	(1,391,608)
Информационные технологии	(565,508)	(253,123)	-	(818,631)
Расходы по имуществу и офису	(506,092)	(57,997)	-	(564,089)
Налоги, кроме подоходного налога	(488,232)	(96)	-	(488,328)
Расходы по аренде воздушных судов	(282,949)	(6,921,077)	6,962,075	(241,951)
Расходы по обесценению	(3,243)	545	-	(2,698)
Прочие операционные расходы	(1,045,031)	(167,571)	362	(1,212,240)
<b>Всего операционные расходы</b>	<b>(99,215,187)</b>	<b>(38,316,697)</b>	<b>17,281,556</b>	<b>(120,250,328)</b>
<b>Операционная прибыль/(убыток)</b>	<b>10,291,284</b>	<b>(9,906,720)</b>	<b>(1,418,399)</b>	<b>(1,033,835)</b>

## АКЦИОНЕРНОЕ ОБЩЕСТВО «ЭЙР АСТАНА»

### ПРИМЕЧАНИЯ К СОКРАЩЕННОЙ КОНСОЛИДИРОВАННОЙ ПРОМЕЖУТОЧНОЙ ФИНАНСОВОЙ ИНФОРМАЦИИ

ЗА ТРИ МЕСЯЦА, ЗАКОНЧИВШИХСЯ 31 МАРТА 2024 г. (НЕ АУДИРОВАНО)

(в тысячах Казахских тенге)

Сокращенный консолидированный промежуточный отчет о прибыли или убытке	За три месяца, закончившихся 31 марта 2023 г. (не аудировано)	За три месяца, закончившихся 31 марта 2023 г. (не аудировано)	Внутригрупповые элиминации (не аудировано)	Всего (не аудировано)
	Air Astana	FlyArystan		
<b>Выручка и прочие доходы</b>				
Пассажирские перевозки	85,772,485	19,769,534	-	105,542,019
Груз и почта	2,236,596	161,674	-	2,398,270
Прочие доходы	561,680	306,777	-	868,457
Аренда	8,168,253	-	(8,168,253)	-
<b>Всего выручки и прочих доходов</b>	<b>96,739,014</b>	<b>20,237,985</b>	<b>(8,168,253)</b>	<b>108,808,746</b>
<b>Операционные расходы</b>				
Топливо	(20,893,650)	(5,489,871)	-	(26,383,521)
Износ и амортизация	(16,987,397)	(4,388,549)	4,116,750	(17,259,196)
Расходы по персоналу и экипажу	(15,452,282)	(3,548,343)	-	(19,000,625)
Инженерно-техническое обслуживание	(9,948,258)	(4,035,709)	3,000,533	(10,983,434)
Аэропортовое обслуживание и навигация	(8,304,789)	(2,114,106)	-	(10,418,895)
Обслуживание пассажиров	(8,132,682)	(1,290,525)	-	(9,423,207)
Расходы по реализации	(3,944,258)	(594,228)	-	(4,538,486)
Страхование	(868,097)	(288,416)	-	(1,156,513)
Консультационные, юридические и профессиональные услуги	(531,641)	(10,625)	-	(542,266)
Информационные технологии	(486,226)	(155,416)	-	(641,642)
Налоги, кроме подоходного налога	(478,838)	-	-	(478,838)
Расходы по имуществу и офису	(381,911)	(27,577)	-	(409,488)
Расходы по аренде воздушных судов	(176,345)	(409,185)	98,127	(487,403)
Расходы по обесценению дебиторской задолженности	(713)	263	-	(450)
Прочие операционные расходы	(1,058,895)	(83,710)	-	(1,142,605)
<b>Всего операционные расходы</b>	<b>(87,645,982)</b>	<b>(22,435,997)</b>	<b>7,215,410</b>	<b>(102,866,569)</b>
<b>Операционная прибыль/(убыток)</b>	<b>9,093,032</b>	<b>(2,198,012)</b>	<b>(952,843)</b>	<b>5,942,177</b>

## АКЦИОНЕРНОЕ ОБЩЕСТВО «ЭЙР АСТАНА»

### ПРИМЕЧАНИЯ К СОКРАЩЕННОЙ КОНСОЛИДИРОВАННОЙ ПРОМЕЖУТОЧНОЙ ФИНАНСОВОЙ ИНФОРМАЦИИ

ЗА ТРИ МЕСЯЦА, ЗАКОНЧИВШИХСЯ 31 МАРТА 2024 г. (НЕ АУДИРОВАНО)

(в тысячах Казахских тенге)

#### 6. ВЫРУЧКА И ПРОЧИЕ ДОХОДЫ

	За три месяца, закончившихся 31 марта 2024 г. (не аудировано)	За три месяца, закончившихся 31 марта 2023 г. (не аудировано)
<b>Пассажирские перевозки</b>		
Регулярные пассажирские перевозки	107,491,380	101,036,010
<i>В том числе:</i>		
<i>Топливный сбор</i>	9,034,089	10,472,992
<i>Аэропортовые сборы</i>	5,749,322	4,947,283
<i>Сверхнормативный багаж</i>	606,227	690,125
Чартерные рейсы	8,382,814	4,506,009
	<b>115,874,194</b>	<b>105,542,019</b>

Выручка от пассажирских перевозок увеличилась на 10,332,175 тыс. тенге или 9.8% в течение трех месяцев, закончившихся 31 марта 2024 года, по сравнению с аналогичным периодом 2023 года.

	За три месяца, закончившихся 31 марта 2024 г. (не аудировано)	За три месяца, закончившихся 31 марта 2023 г. (не аудировано)
<b>Груз и почта</b>		
Груз – регулярные перевозки	2,082,896	2,171,990
Почта	208,957	226,280
	<b>2,291,853</b>	<b>2,398,270</b>

В течение трех месяцев, закончившихся 31 марта 2024 года и 31 марта 2023 года, выручка от пассажирских, грузовых и почтовых перевозок, представляющая собой общую выручку по договорам с покупателями Группы, были получены по следующим направлениям по каждому операционному сегменту:

	Операционные сегменты		
	За три месяца, закончившихся 31 марта 2024 г. (не аудировано) Эйр Астана	За три месяца, закончившихся 31 марта 2024 г. (не аудировано) FlyArystan	За три месяца, закончившихся 31 марта 2024 г. (не аудировано) Всего
Азия и Ближний Восток	41,519,443	1,328,892	42,848,335
Внутренние направления	29,507,176	24,869,336	54,376,512
Европа	14,146,782	295,409	14,442,191
СНГ	4,790,047	1,708,962	6,499,009
<b>Всего доход от пассажирских, грузовых перевозок и почты</b>	<b>89,963,448</b>	<b>28,202,599</b>	<b>118,166,047</b>

	Операционные сегменты		
	За три месяца, закончившихся 31 марта 2023 г. (не аудировано) Эйр Астана	За три месяца, закончившихся 31 марта 2023 г. (не аудировано) FlyArystan	За три месяца, закончившихся 31 марта 2023 г. (не аудировано) Всего
Азия и Ближний Восток	38,080,405	1,076,168	39,156,573
Внутренние направления	26,683,040	16,379,134	43,062,174
Европа	17,259,179	1,027,933	18,287,112
СНГ	5,996,506	1,437,924	7,434,430
<b>Всего доход от пассажирских, грузовых перевозок и почты</b>	<b>88,019,130</b>	<b>19,921,159</b>	<b>107,940,289</b>

## АКЦИОНЕРНОЕ ОБЩЕСТВО «ЭЙР АСТАНА»

ПРИМЕЧАНИЯ К СОКРАЩЕННОЙ КОНСОЛИДИРОВАННОЙ ПРОМЕЖУТОЧНОЙ  
ФИНАНСОВОЙ ИНФОРМАЦИИ  
ЗА ТРИ МЕСЯЦА, ЗАКОНЧИВШИХСЯ 31 МАРТА 2024 г. (НЕ АУДИРОВАНО)  
(в тысячах Казахских тенге)

### 7. ОПЕРАЦИОННЫЕ РАСХОДЫ

	За три месяца, закончившихся 31 марта 2024 г. (не аудировано)	За три месяца, закончившихся 31 марта 2023 г. (не аудировано)
<b>Расходы по персоналу и экипажу</b>		
Заработная плата	18,134,676	14,452,294
Размещение и дополнительные выплаты	1,754,428	1,632,737
Социальный налог	1,558,796	1,301,343
Обучение и тренинги	661,455	773,433
Прочие	1,160,285	840,818
	<b>23,269,640</b>	<b>19,000,625</b>

Средняя численность сотрудников в течение трех месяцев, закончившихся 31 марта 2024 года, составила 5,586 человека (31 марта 2023 года: 5,364 человек).

	За три месяца, закончившихся 31 марта 2024 г. (не аудировано)	За три месяца, закончившихся 31 марта 2023 г. (не аудировано)
<b>Инженерно-техническое обслуживание</b>		
Техническое обслуживание – резервы (Примечание 21)	10,471,631	9,823,057
Техническое обслуживание – переменные арендные платежи	1,644,628	1,528,448
Запасные части	1,521,698	1,125,418
Техническая инспекция	395,549	267,142
Техническое обслуживание – компоненты*	(3,177,559)	(1,760,631)
	<b>10,855,947</b>	<b>10,983,434</b>

\*В течение трех месяцев, закончившихся 31 марта 2024 года, Группа получила от поставщиков компенсацию в размере 4,422,084 тыс. тенге (31 марта 2023 года: 1,278,339 тыс. тенге).

	За три месяца, закончившихся 31 марта 2024 г. (не аудировано)	За три месяца, закончившихся 31 марта 2023 г. (не аудировано)
<b>Аэропортовое обслуживание и навигация</b>		
Наземное обслуживание	6,216,591	4,789,141
Аэро навигация	4,140,084	3,588,403
Взлет-посадка	2,077,910	1,823,626
Прочие	241,755	217,725
	<b>12,676,340</b>	<b>10,418,895</b>

	За три месяца, закончившихся 31 марта 2024 г. (не аудировано)	За три месяца, закончившихся 31 марта 2023 г. (не аудировано)
<b>Обслуживание пассажиров</b>		
Услуги аэропортов	5,297,128	4,571,611
Питание	3,793,370	2,829,521
Развлечения для пассажиров во время полета	579,770	530,403
Безопасность	504,805	461,098
Прочие	1,273,595	1,030,574
	<b>11,448,668</b>	<b>9,423,207</b>



## АКЦИОНЕРНОЕ ОБЩЕСТВО «ЭЙР АСТАНА»

### ПРИМЕЧАНИЯ К СОКРАЩЕННОЙ КОНСОЛИДИРОВАННОЙ ПРОМЕЖУТОЧНОЙ ФИНАНСОВОЙ ИНФОРМАЦИИ ЗА ТРИ МЕСЯЦА, ЗАКОНЧИВШИХСЯ 31 МАРТА 2024 г. (НЕ АУДИРОВАНО) (в тысячах Казахских тенге)

	За три месяца, закончившихся 31 марта 2024 г. (не аудировано)	За три месяца, закончившихся 31 марта 2023 г. (не аудировано)
<b>Расходы по реализации</b>		
Расходы по системам бронирования	2,527,904	2,413,661
Комиссионное вознаграждение	876,904	1,090,108
Реклама	712,250	944,037
Прочие	67,652	90,680
	<b>4,184,710</b>	<b>4,538,486</b>

## 8. ФИНАНСОВЫЕ ДОХОДЫ И РАСХОДЫ

	За три месяца, закончившихся 31 марта 2024 г. (не аудировано)	За три месяца, закончившихся 31 марта 2023 г. (не аудировано)
<b>Финансовые доходы</b>		
Доходы по вознаграждению от банковских депозитов	2,135,932	1,186,748
Прочие	166,142	126,211
	<b>2,302,074</b>	<b>1,312,959</b>

	За три месяца, закончившихся 31 марта 2024 г. (не аудировано)	За три месяца, закончившихся 31 марта 2023 г. (не аудировано)
<b>Финансовые расходы</b>		
Расходы по вознаграждению по аренде (Примечание 24)	5,480,160	4,752,942
Прочие	661,604	745,457
	<b>6,141,764</b>	<b>5,498,399</b>

## 9. РАСХОД ПО ПОДОХОДНОМУ НАЛОГУ

Расход по подоходному налогу Группы за три месяца, закончившихся 31 марта, составил:

	За три месяца, закончившихся 31 марта 2024 г. (не аудировано)	За три месяца, закончившихся 31 марта 2023 г. (не аудировано)
<b>Текущий подоходный налог</b>		
Текущий подоходный налог	(2,227,613)	(3,319,932)
Корректировки, признанные в текущем году по отношению к текущему налогу прошлых лет	1,478,693	1,014,253
	<b>(748,920)</b>	<b>(2,305,679)</b>
<b>Расходы по отложенному налогу</b>		
Экономия по отложенному налогу на прибыль	2,082,693	2,189,563
	<b>2,082,693</b>	<b>2,189,563</b>
	<b>1,333,773</b>	<b>(116,116)</b>

## АКЦИОНЕРНОЕ ОБЩЕСТВО «ЭЙР АСТАНА»

### ПРИМЕЧАНИЯ К СОКРАЩЕННОЙ КОНСОЛИДИРОВАННОЙ ПРОМЕЖУТОЧНОЙ ФИНАНСОВОЙ ИНФОРМАЦИИ

ЗА ТРИ МЕСЯЦА, ЗАКОНЧИВШИХСЯ 31 МАРТА 2024 г. (НЕ АУДИРОВАНО)

(в тысячах Казахских тенге)

Отложенный подоходный налог отражает чистый налоговый эффект от временных разниц текущей стоимости активов и обязательств для целей финансовой информации и величин, используемых для целей налогообложения. Кроме того, поскольку функциональная валюта Компании отличается от валюты страны, в которой она зарегистрирована, Группа признает временную разницу в отношении изменений обменных курсов, которые приводят к изменениям налоговой базы, нежели чем бухгалтерской базы.

Налоговый эффект от основных временных разниц, отражаемый в составе активов и обязательств по отложенному подоходному налогу на 31 марта 2024 и 31 декабря 2023 годов, представлен в таблице ниже.

	31 марта 2024 г. (не аудировано)	31 декабря 2023 г.
<b>Отложенные налоговые активы</b>		
Обязательства по аренде	59,951,621	60,140,561
Резерв на техническое обслуживание воздушных судов	24,134,162	23,072,556
Торговая и прочая кредиторская задолженность	1,902,389	2,372,349
Торговая дебиторская задолженность	-	1,670,053
Перенос налоговых убытков	36,189	18,637
Прочие	552,220	475,924
<b>Итого</b>	<b>86,576,581</b>	<b>87,750,080</b>
<b>Отложенные налоговые обязательства</b>		
Актив в форме права пользования	(54,681,851)	(54,898,120)
Основные средства и нематериальные активы	(13,509,734)	(14,231,819)
Товарно-материальные запасы	-	(1,191,402)
Модификация финансовой аренды	(226,517)	-
Предоплаченные расходы	184,967	(216,825)
Прочее	(84,441)	(375,012)
<b>Итого</b>	<b>(68,317,576)</b>	<b>(70,913,178)</b>
<b>Итого чистые отложенные активы</b>	<b>18,259,005</b>	<b>16,836,902</b>

Движения в отложенных налоговых активах и обязательствах, представленных выше, были признаны в прибыли или убытке, за исключением 358,102 тыс. тенге, относящихся к перенесенным на будущий период убыткам по корпоративному налогу на прибыль, которые были признаны в капитале, относящиеся к реализованной части отложенного налога на хеджирование денежных потоков и эффективной части изменений справедливой стоимости (три месяца закончившихся 31 марта 2023 года: 161,624 тыс. тенге).

В соответствии с местным налоговым законодательством хеджированные и нехеджированные отрицательные курсовые разницы являются вычитаемыми расходами для целей расчетов подоходного налога. Если данные вычитаемые расходы не могут быть полностью использованы в году возникновения, налоговый кодекс разрешает Компании переносить накопленные убытки на последующие десять лет.

Ставка подоходного налога, действующая в Казахстане, где расположена Группа, составляла 20% по состоянию на 31 марта 2024 года и 31 декабря 2023 года. Размер начисленного за год налога отличается от суммы налога, который был бы получен с применением ставки подоходного налога к прибыли до налогообложения.

## АКЦИОНЕРНОЕ ОБЩЕСТВО «ЭЙР АСТАНА»

### ПРИМЕЧАНИЯ К СОКРАЩЕННОЙ КОНСОЛИДИРОВАННОЙ ПРОМЕЖУТОЧНОЙ ФИНАНСОВОЙ ИНФОРМАЦИИ ЗА ТРИ МЕСЯЦА, ЗАКОНЧИВШИХСЯ 31 МАРТА 2024 г. (НЕ АУДИРОВАНО) (в тысячах Казахских тенге)

Ниже приведена сверка 20% (2023 год: 20%) ставки подоходного налога и фактической суммы подоходного налога, учтенной в сокращенном консолидированном промежуточном отчете о прибыли или убытке Группы:

	За три месяца, закончившихся 31 марта 2024 г. (не аудировано)	За три месяца, закончившихся 31 марта 2023 г. (не аудировано)
<b>(Убыток)/прибыль до налогообложения</b>	<b>(6,554,310)</b>	<b>539,226</b>
Корпоративный подоходный налог, %	20%	20%
Подоходный налог по установленной ставке	1,310,862	(107,845)
Эффект от пересчета курсовых разниц	289,067	283,910
Налоговый эффект невычитаемых расходов	(266,156)	(292,181)
<b>Экономия/(расход) по подоходному налогу</b>	<b>1,333,773</b>	<b>(116,116)</b>

## АКЦИОНЕРНОЕ ОБЩЕСТВО «ЭЙР АСТАНА»

### ПРИМЕЧАНИЯ К СОКРАЩЕННОЙ КОНСОЛИДИРОВАННОЙ ПРОМЕЖУТОЧНОЙ ФИНАНСОВОЙ ИНФОРМАЦИИ ЗА ТРИ МЕСЯЦА, ЗАКОНЧИВШИХСЯ 31 МАРТА 2024 г. (НЕ АУДИРОВАНО)

(в тысячах Казахских тенге)

#### 10. ОСНОВНЫЕ СРЕДСТВА

Стоимость	Оборотные запчасти	Офисное и тренировочное оборудование	Здания и сооружения, земля	Транспорт- ные средства	Воздушные суда в рамках аренды	Основные средства в пути и незавер- шенное строитель- ство	Всего
<b>На 1 января 2023 г.</b>	<b>47,602,984</b>	<b>5,545,786</b>	<b>17,730,599</b>	<b>1,240,827</b>	<b>585,699,632</b>	<b>4,709,314</b>	<b>662,529,142</b>
Поступления (не аудировано)	3,654,439	258,307	627,273	35,251	10,424,142	341,112	15,340,524
Выбытия (не аудировано)	(1,272,839)	(102,150)	(203,548)	(23,501)	(4,217,780)	-	(5,819,818)
Резерв по пересчету валюты отчетности (не аудировано)	(1,100,528)	(136,424)	(418,834)	(29,346)	(13,627,304)	(112,784)	(15,425,220)
<b>На 31 марта 2023 г. (не аудировано)</b>	<b>48,884,056</b>	<b>5,565,519</b>	<b>17,735,490</b>	<b>1,223,231</b>	<b>578,278,690</b>	<b>4,937,642</b>	<b>656,624,628</b>
<b>На 1 января 2024 г.</b>	<b>52,809,872</b>	<b>10,652,614</b>	<b>21,857,063</b>	<b>1,303,678</b>	<b>643,359,223</b>	<b>1,135,036</b>	<b>731,117,486</b>
Поступления (не аудировано)	1,548,254	189,234	996,887	112,369	20,206,013	257,297	23,310,054
Выбытия (не аудировано)	(72,443)	(54,870)	-	(5,415)	(664,902)	-	(797,630)
Резерв по пересчету валюты отчетности (не аудировано)	(915,131)	(183,548)	(381,810)	(23,380)	(11,186,369)	(21,612)	(12,711,850)
<b>На 31 марта 2024 г. (не аудировано)</b>	<b>53,370,552</b>	<b>10,603,430</b>	<b>22,472,140</b>	<b>1,387,252</b>	<b>651,713,965</b>	<b>1,370,721</b>	<b>740,918,060</b>

## АКЦИОНЕРНОЕ ОБЩЕСТВО «ЭЙР АСТАНА»

### ПРИМЕЧАНИЯ К СОКРАЩЕННОЙ КОНСОЛИДИРОВАННОЙ ПРОМЕЖУТОЧНОЙ ФИНАНСОВОЙ ИНФОРМАЦИИ ЗА ТРИ МЕСЯЦА, ЗАКОНЧИВШИХСЯ 31 МАРТА 2024 г. (НЕ АУДИРОВАНО)

(в тысячах Казахских тенге)

	Оборотные запчасти	Офисное и тренировочно е оборудование	Здания и сооружения, земля	Транспорт- ные средства	Воздушные суда в рамках аренды	Основные средства в пути и незавер- шенное строитель- ство	Всего
<b>Начисленный износ</b>							
<b>На 1 января 2023 г.</b>	<b>18,267,735</b>	<b>3,513,827</b>	<b>6,500,695</b>	<b>709,705</b>	<b>255,281,480</b>	-	<b>284,273,442</b>
Начисление за период (не аудировано) (Примечание 11)	1,371,867	156,424	420,534	21,833	15,210,904	-	17,181,562
Выбытия (не аудировано)	(882,111)	(100,800)	(203,548)	(16,270)	(4,129,366)	-	(5,332,095)
Резерв по пересчету валюты отчетности (не аудировано)	(426,647)	(84,508)	(151,624)	(16,924)	(6,052,936)	-	(6,732,639)
<b>На 31 марта 2023 г. (не аудировано)</b>	<b>18,330,844</b>	<b>3,484,943</b>	<b>6,566,057</b>	<b>698,344</b>	<b>260,310,082</b>	-	<b>289,390,270</b>
<b>На 1 января 2024 г.</b>	<b>22,066,161</b>	<b>3,966,491</b>	<b>7,015,224</b>	<b>759,570</b>	<b>309,424,901</b>	-	<b>343,232,347</b>
Начисление за период (не аудировано) (Примечание 11)	1,442,870	263,881	493,115	16,655	17,998,870	-	20,215,391
Выбытия (не аудировано)	(38,230)	(52,620)	-	(4,062)	(568,351)	-	(663,263)
Резерв по пересчету валюты отчетности (не аудировано)	(388,805)	(69,610)	(123,959)	(13,084)	(5,432,059)	-	(6,027,517)
<b>На 31 марта 2023 г. (не аудировано)</b>	<b>23,081,996</b>	<b>4,108,142</b>	<b>7,384,380</b>	<b>759,079</b>	<b>321,423,361</b>	-	<b>356,756,958</b>
<b>Балансовая стоимость</b>							
<b>На 31 марта 2023 г. (не аудировано)</b>	<b>30,553,212</b>	<b>2,080,576</b>	<b>11,169,433</b>	<b>524,887</b>	<b>317,968,608</b>	<b>4,937,642</b>	<b>367,234,358</b>
<b>На 31 марта 2024 г. (не аудировано)</b>	<b>30,288,556</b>	<b>6,495,288</b>	<b>15,087,760</b>	<b>628,173</b>	<b>330,290,604</b>	<b>1,370,721</b>	<b>384,161,102</b>

# АКЦИОНЕРНОЕ ОБЩЕСТВО «ЭЙР АСТАНА»

## ПРИМЕЧАНИЯ К СОКРАЩЕННОЙ КОНСОЛИДИРОВАННОЙ ПРОМЕЖУТОЧНОЙ ФИНАНСОВОЙ ИНФОРМАЦИИ

ЗА ТРИ МЕСЯЦА, ЗАКОНЧИВШИХСЯ 31 МАРТА 2024 г. (НЕ АУДИРОВАНО)

(в тысячах Казахских тенге)

В части определения географической информации Группы, активы, которые состоят в основном из воздушных судов и наземного оборудования, зарегистрированы/находятся главным образом в Республике Казахстан. Следовательно, нет основания для распределения активов по географическим сегментам.

Обязательства Группы по аренде обеспечены арендованными активами с балансовой стоимостью 330,290,604 тыс. тенге (не аудировано) (31 марта 2023 г.: 317,968,608 тыс. тенге) (Примечание 24). Общая сумма воздушных судов, находящихся в аренде по состоянию на 31 марта 2024 года включает 18 воздушных судов Airbus, относящихся к подразделению FlyArystan, с балансовой стоимостью 116,094,889 тыс. тенге (31 марта 2023 г.: 14 самолетов Airbus остаточной стоимостью 91,672,738 тыс. тенге).

В соответствии с кредитным договором с АО «Народный Банк Казахстана» авиационно-технический центр в Астане балансовой стоимостью 8,165,351 тыс. тенге был передан в залог АО «Народный Банк Казахстана» 5 мая 2021 года (Примечание 23) и остается в залоге до окончания срока действия кредитной линии в 2025 году.

Стоимость полностью амортизированных средств на 31 марта 2024 года составляет 10,211,157 тыс. тенге (31 марта 2023 года: 8,909,980 тыс. тенге).

### 11. ИЗНОС И АМОРТИЗАЦИЯ

	За три месяца, закончившихся 31 марта 2024 г. (не аудировано)	За три месяца, закончившихся 31 марта 2023 г. (не аудировано)
Износ основных средств (Примечание 10)	20,215,391	17,181,562
Амортизация нематериальных активов	91,873	77,634
	<b>20,307,264</b>	<b>17,259,196</b>

### 12. ГАРАНТИЙНЫЕ ДЕПОЗИТЫ

	31 марта 2024 г. (не аудировано)	31 декабря 2023 г.
<i>Долгосрочные гарантийные депозиты</i>		
Гарантийные депозиты по арендованным воздушным судам	13,516,882	14,651,833
Прочие гарантийные депозиты	617,003	726,841
Резерв под обесценение	(152,352)	(240,917)
	<b>13,981,533</b>	<b>15,137,757</b>
<i>Текущие гарантийные депозиты</i>		
Прочие гарантийные депозиты	743,889	718,205
Гарантийные депозиты по арендованным воздушным судам	466,438	181,824
Резерв под обесценение	(447)	(455)
	<b>1,209,880</b>	<b>899,574</b>
	<b>15,191,413</b>	<b>16,037,331</b>

## АКЦИОНЕРНОЕ ОБЩЕСТВО «ЭЙР АСТАНА»

### ПРИМЕЧАНИЯ К СОКРАЩЕННОЙ КОНСОЛИДИРОВАННОЙ ПРОМЕЖУТОЧНОЙ ФИНАНСОВОЙ ИНФОРМАЦИИ

ЗА ТРИ МЕСЯЦА, ЗАКОНЧИВШИХСЯ 31 МАРТА 2024 г. (НЕ АУДИРОВАНО)

(в тысячах Казахстанских тенге)

Гарантийные депозиты по арендованным воздушным судам включают депозиты по договорам аренды воздушных судов, открытые для обеспечения исполнения обязательств Группы по лизинговым платежам. Гарантийные вклады, в основном, деноминированы в долларах США. Группа оценила кредитный риск данных депозитов как низкий, так как все лизингодатели имеют рейтинг от «АА» до «ВВВ» по версии рейтингов S&P Global Ratings. Для тех арендодателей, которые не имеют кредитного рейтинга международных рейтинговых агентств, руководство рассчитывает ожидаемый кредитный убыток, основанный на суждении, что такие арендодатели имеют рейтинг «ССС» от S&P Global Ratings. Сумма депозитов по таким арендодателям составляет 972,640 тыс. тенге и 1,696,418 тыс. тенге по состоянию на 31 марта 2024 года и 31 декабря 2023 года, соответственно.

По состоянию на 31 марта 2024 года Группа имела гарантии и резервные аккредитивы в АО «Народный Банк Казахстана» на сумму 4,542,859 тыс. тенге, в АО «Алтын Банк» на сумму 5,994,894 тыс. тенге и в АО «Ситибанк Казахстан» на сумму 7,520,201 тыс. тенге.

Гарантийные депозиты по арендованным воздушным судам и обязательствам по техническому обслуживанию подлежат погашению следующим образом:

	За три месяца, закончившихся 31 марта 2024 г. (не аудировано)	31 декабря 2023 г.
До одного года	466,438	181,824
После одного года, но не более пяти лет	3,903,517	5,207,439
Более пяти лет	9,629,449	9,456,666
	<b>13,999,404</b>	<b>14,845,929</b>
Корректировка до справедливой стоимости	(16,084)	(12,272)
	<b>13,983,320</b>	<b>14,833,657</b>

### 13. ТОВАРНО-МАТЕРИАЛЬНЫЕ ЗАПАСЫ

	31 марта 2024 г. (не аудировано)	31 декабря 2023 г.
Запасные части	19,669,488	18,886,061
Топливо	7,280,727	6,697,032
Товары в пути	2,248,197	1,926,425
Посуда	2,033,296	1,880,060
Рекламные материалы	894,454	1,175,492
Униформа	750,590	829,572
Бланки строгой отчетности	116,610	119,549
Прочие	2,532,349	1,570,959
	<b>35,525,711</b>	<b>33,085,150</b>
За вычетом кумулятивного списания устаревших и неликвидных товарно-материальных запасов	(2,255,792)	(2,380,531)
	<b>33,269,919</b>	<b>30,704,619</b>

## АКЦИОНЕРНОЕ ОБЩЕСТВО «ЭЙР АСТАНА»

ПРИМЕЧАНИЯ К СОКРАЩЕННОЙ КОНСОЛИДИРОВАННОЙ ПРОМЕЖУТОЧНОЙ ФИНАНСОВОЙ ИНФОРМАЦИИ  
ЗА ТРИ МЕСЯЦА, ЗАКОНЧИВШИХСЯ 31 МАРТА 2024 г. (НЕ АУДИРОВАНО)  
(в тысячах Казахских тенге)

### 14. АВАНСЫ ВЫДАННЫЕ

	31 марта 2024 г. (не аудировано)	31 декабря 2023 г.
<i>Долгосрочные</i>		
Авансы, выданные под оказание услуг	4,144,778	4,157,406
Авансы, выданные под долгосрочные активы	9,011,999	4,229,681
	<b>13,156,777</b>	<b>8,387,087</b>
<i>Краткосрочные</i>		
Авансы, выданные под оказание услуг	6,195,498	5,230,167
Авансы, выданные за товары	4,562,071	4,970,159
Предоплата по аренде без передачи права собственности	620,131	1,167,765
	<b>11,377,700</b>	<b>11,368,091</b>
Минус: Резерв по обесценению авансов выданных	(82,208)	(83,639)
	<b>11,295,492</b>	<b>11,284,452</b>

По состоянию на 31 марта 2024 года авансы, выданные под долгосрочные активы, включают авансы на покупку трех Boeing воздушных судов (Примечание 26).

Значительное увеличение авансов по долгосрочным активам связано с приобретением дополнительных запасных двигателей, фургона бортового питания, модификацией самолетов и другими проектами по модернизации и совершенствованию операционной деятельности.

Резервы по невозмещаемым авансам включают предоплаты кредиторам, находящимся в настоящее время под юридическим разбирательством ввиду их неспособности выполнения обязательств.

### 15. ТОРГОВАЯ И ПРОЧАЯ ДЕБИТОРСКАЯ ЗАДОЛЖЕННОСТЬ

	31 марта 2024 г. (не аудировано)	31 декабря 2023 г.
<i>Долгосрочные</i>		
Прочие финансовые активы	20,267,728	20,572,476
Задолженность работников и кадетов по программе Ab-initio	558,028	610,474
	<b>20,825,756</b>	<b>21,182,950</b>
Минус: резерв под обесценение	(20,267,728)	(20,572,476)
	<b>558,028</b>	<b>610,474</b>
<i>Краткосрочные</i>		
Торговая дебиторская задолженность	13,955,620	10,516,246
Задолженность работников и кадетов по программе Ab-initio	548,646	615,474
	<b>14,504,266</b>	<b>11,131,720</b>
Минус: резерв под обесценение	(428,462)	(438,196)
	<b>14,075,804</b>	<b>10,693,524</b>



## АКЦИОНЕРНОЕ ОБЩЕСТВО «ЭЙР АСТАНА»

### ПРИМЕЧАНИЯ К СОКРАЩЕННОЙ КОНСОЛИДИРОВАННОЙ ПРОМЕЖУТОЧНОЙ ФИНАНСОВОЙ ИНФОРМАЦИИ

ЗА ТРИ МЕСЯЦА, ЗАКОНЧИВШИХСЯ 31 МАРТА 2024 г. (НЕ АУДИРОВАНО)

(в тысячах Казахских тенге)

Изменения резерва под обесценение в отношении торговой и прочей дебиторской задолженности за периоды, закончившиеся 31 марта 2024 года и 31 марта 2023 года, представлены следующим образом:

	За три месяца, закончившихся 31 марта 2024 г. (не аудировано)	За три месяца, закончившихся 31 марта 2023 г. (не аудировано)
<b>На начало периода</b>	<b>(21,010,672)</b>	<b>(21,523,403)</b>
Начислено в течение периода	(11,105)	(298,129)
Сторнировано в течение периода	14,183	309,421
Резерв по пересчету валюты отчетности	359,901	509,854
Курсовая разница	(48,497)	(75,436)
<b>На конец периода</b>	<b>(20,696,190)</b>	<b>(21,077,693)</b>

В 2016 году из-за значительного ухудшения кредитного качества АО «КазИнвестБанк» объявило об отзыве банковской лицензии, и у АО «DeltaBank» 22 мая 2017 года, было временно приостановлено действие лицензии на прием новых депозитов и открытие новых счетов. В результате руководство переклассифицировало все депозиты в данных банках из банковских депозитов в долгосрочную торговую и прочую дебиторскую задолженность и начислило 90% резерв на обесценение этих средств по состоянию на 31 декабря 2016 года. По состоянию на 31 марта 2024 года резерв для этих банков составляет 100% от балансовой стоимости.

Задолженность арендодателей представлена суммой переменной части арендных платежей, подлежащие возмещению арендодателями Группы по результатам ремонта, произведенного до отчетной даты.

Задолженность кадетов по программе обучения Ab-initio в отношении первоначальной стоимости программы обучения в размере 75% классифицируется как беспроцентный заем. Оставшаяся часть классифицируется как предоплата и амортизируется в течение периода семи лет, в течение которого Группа имеет право требовать возврата расходов от обучаемого кадета в случае расторжения трудового договора. Выпускники пилотной программы Ab-initio могут либо оплатить оставшуюся стоимость обучения наличными, либо отложить на будущее так, чтобы эта сумма подлежала выплате только в случае их ухода из Компании. Суммы, причитающиеся с тех курсантов, которые выбрали этот вариант, были реклассифицированы в расходы будущих периодов и амортизируются линейным методом в течение оставшегося срока амортизации.

Чистая торговая и прочая дебиторская задолженность Группы выражена в следующих валютах:

	31 марта 2024 г. (не аудировано)	31 декабря 2023 г.
Тенге	10,586,899	7,276,596
Доллары США	915,005	940,939
Евро	751,931	798,662
Прочие	2,379,997	2,287,801
	<b>14,633,832</b>	<b>11,303,998</b>

## 16. ПРЕДОПЛАТА ПО ПРОЧИМ НАЛОГАМ

	31 марта 2024 г. (не аудировано)	31 декабря 2023 г.
Налог на добавленную стоимость к возмещению	5,173,265	4,419,232
Предоплата по прочим налогам	329,724	238,644
	<b>5,502,989</b>	<b>4,657,876</b>

Налог на добавленную стоимость к возмещению признается в составе текущих активов, так как Группа ежегодно подает на возмещение этих сумм от налогового комитета.

## АКЦИОНЕРНОЕ ОБЩЕСТВО «ЭЙР АСТАНА»

ПРИМЕЧАНИЯ К СОКРАЩЕННОЙ КОНСОЛИДИРОВАННОЙ ПРОМЕЖУТОЧНОЙ ФИНАНСОВОЙ ИНФОРМАЦИИ  
ЗА ТРИ МЕСЯЦА, ЗАКОНЧИВШИХСЯ 31 МАРТА 2024 г. (НЕ АУДИРОВАНО)  
(в тысячах Казахстанских тенге)

### 17. ДЕНЕЖНЫЕ СРЕДСТВА И ИХ ЭКВИВАЛЕНТЫ

	31 марта 2024 г. (не аудировано)	31 декабря 2023 г.
Срочные депозиты в банках с первоначальным сроком погашения менее 3 месяцев	100,813,673	81,053,957
Текущие счета в иностранных банках	43,497,607	38,938,064
Казначейские векселя США	17,936,430	-
Краткосрочные депозиты в казахстанских банках	2,583,282	4,353,776
Денежные средства в кассе	45,125	50,456
Начисленное вознаграждение	197,477	160,460
	<b>165,073,594</b>	<b>124,556,713</b>
Резерв под обесценение	(4,915)	(4,546)
	<b>165,068,679</b>	<b>124,552,167</b>

В феврале и марте 2024 года Группа приобрела казначейские векселя США со сроком погашения до 30 дней на общую сумму 39,999 тыс. долларов США.

Денежные средства и их эквиваленты выражены в следующих валютах:

	31 марта 2024 г. (не аудировано)	31 декабря 2023 г.
Доллары США	152,382,808	119,472,914
Евро	2,386,252	766,388
Тенге	2,830,351	1,758,693
Английские фунты стерлингов	633,981	683,658
Индийские рупии	1,276,004	983,668
Прочие	5,559,283	886,846
	<b>165,068,679</b>	<b>124,552,167</b>

### 18. ПРОЧИЕ ФИНАНСОВЫЕ АКТИВЫ

Группа подписала соглашения и заключила сделки с различными финансовыми институтами для управления риском значительного изменения цен на авиатопливо. В соответствии с условиями, финансовые учреждения согласились компенсировать Группе превышение фактической цены на сырую нефть над максимальной ценой, указанной в соглашениях. Справедливая стоимость была определена с использованием модели оценки с наблюдаемыми рыночными параметрами.

Убыток по опционам для хеджирования риска изменения цен на авиатопливо в размере 277,463 тыс. тенге был включен в расходы на топливо в течение трех месяцев, закончившихся 31 марта 2024 года (за три месяца, закончившихся 31 марта 2023 года, прибыль в размере 324,761 тыс. тенге).

# АКЦИОНЕРНОЕ ОБЩЕСТВО «ЭЙР АСТАНА»

## ПРИМЕЧАНИЯ К СОКРАЩЕННОЙ КОНСОЛИДИРОВАННОЙ ПРОМЕЖУТОЧНОЙ ФИНАНСОВОЙ ИНФОРМАЦИИ

ЗА ТРИ МЕСЯЦА, ЗАКОНЧИВШИХСЯ 31 МАРТА 2024 г. (НЕ АУДИРОВАНО)

(в тысячах Казахских тенге)

	<u>Колл-опцион</u>
<b>На 1 января 2023 года</b>	<b>767,999</b>
Приобретение опционов по топливу (не аудировано)	777,475
Убыток, включенный в состав расходов на «Топливо» (не аудировано)	(324,761)
Убыток, включенный в состав прочего совокупного дохода – Чистое изменение справедливой стоимости (не аудировано)	(589,914)
Резерв по пересчету иностранной валюты (не аудировано)	(20,539)
<b>На 31 марта 2023 года (не аудировано)</b>	<b>610,260</b>
<b>На 1 января 2024 года</b>	<b>346,829</b>
Приобретение опционов по топливу (не аудировано)	46,387
Убыток, включенный в состав расходов на «Топливо» (не аудировано)	(277,463)
Платежи по исполненным контрактам (не аудировано)	(14,862)
Реклассификация в дебиторскую задолженность по исполненным инструментам (не аудировано)	(40,532)
Прибыль, включенная в состав прочего совокупного дохода – Чистое изменение справедливой стоимости (не аудировано)	369,625
Резерв по пересчету иностранной валюты (не аудировано)	(7,777)
<b>На 31 марта 2024 года (не аудировано)</b>	<b>422,207</b>

## 19. СОБСТВЕННЫЙ КАПИТАЛ

По состоянию на 31 марта 2024 года акционерный капитал состоял из 356,526,315 объявленных, выпущенных и полностью оплаченных простых акций (31 декабря 2023 года: 17,000 простых акций).

Держатели простых акций имеют право на получение дивидендов, объявляемых время от времени, а также имеют право голосовать на собраниях Группы, исходя из правила «одна акция – один голос».

В соответствии с законодательством Республики Казахстан, величина доступных для распределения резервов Компании ограничивается величиной нераспределенной прибыли, отраженной в финансовой отчетности Компании, подготовленной в соответствии со стандартами МСФО. Распределение не допускается при отрицательном размере собственного капитала или если распределение приведет к отрицательному капиталу или неплатежеспособности Компании.

По состоянию на 31 марта 2024 года нераспределенная прибыль Компании, включая убыток за текущий период, составила 82,379,420 тыс. тенге (31 декабря 2023 года: 87,599,957 тыс. тенге).

31 марта 2023 года состоялось общее годовое собрание акционеров Компании. Общим собранием акционеров было принято решение распределить 20% чистой прибыли Компании за 2022 год в размере 7,516,580 тыс. тенге (эквивалент 16,776 тыс. долларов США) между акционерами Компании пропорционально их долям. Дивиденды были полностью выплачены 26 мая 2023 года (в течение трех месяцев, закончившихся 31 марта 2024 года, дивиденды не объявлялись). Дивиденды в размере 442 тыс. тенге (эквивалент 0.99 тыс. долларов США) на акцию были объявлены по 17,000 объявленным простым акциям на дату объявления.

В течение трех месяцев, закончившихся 31 марта 2024 года, дивиденды не объявлялись.

8 июля 2022 года Компания изменила количество объявленных обыкновенных акций с 17,000 до 1,700,000. 10 января 2024 года существующие акции были разделены на 306,000,000 акций и было разрешено к выпуску дополнительных 60,000,000 акций.

15 февраля 2024 года Компания завершила IPO, собрав 54,256,673 тыс. тенге (121,112 тыс. долларов США). Компания котируется одновременно на трех биржах: Казахстанская фондовая биржа, Международная биржа Астаны и Лондонская фондовая биржа. Помимо первичного размещения, существующие акционеры АО «Фонд национального благосостояния «Самрук-Казына» и ТОО «BAE Systems Kazakhstan Ltd.» продали свои акции (или ГДР, представляющие акции), сократив свои доли до 41% и 16,95% соответственно. После IPO остальным акционерам принадлежало менее 10% акций.

## АКЦИОНЕРНОЕ ОБЩЕСТВО «ЭЙР АСТАНА»

### ПРИМЕЧАНИЯ К СОКРАЩЕННОЙ КОНСОЛИДИРОВАННОЙ ПРОМЕЖУТОЧНОЙ ФИНАНСОВОЙ ИНФОРМАЦИИ

ЗА ТРИ МЕСЯЦА, ЗАКОНЧИВШИХСЯ 31 МАРТА 2024 г. (НЕ АУДИРОВАНО)

(в тысячах Казахских тенге)

По состоянию на 31 марта 2024 года количество объявленных, но не выпущенных акций составляет 9,473,685 на дату утверждения консолидированной финансовой отчетности.

Расчет базовой прибыли на акцию основан на чистой прибыли или чистом убытке за период и средневзвешенном количестве простых акций, находящихся в обращении в течение трехмесячного периода, закончившегося 31 марта 2024 года. Сравнительные показатели за трехмесячный период, закончившийся 31 марта 2023 года, основаны на чистой прибыли или чистом убытке за период и обновленном количестве простых акций в размере 306,000,000 акций, находящихся в обращении после дробления. Компания не имеет инструментов с потенциальным разводняющим эффектом.

	За три месяца, закончившихся 31 марта 2024 г. (не аудировано)	За три месяца, закончившихся 31 марта 2023 г. (не аудировано)
(Убыток)/Прибыль за период	(5,220,537)	423,110
Количество простых акций	331,824,561	306,000,000
<b>(Убыток)/прибыль на акцию – базовый/(-ая) и разводненный/(-ая) (тенге)</b>	<b>(15.733)</b>	<b>1.383</b>

#### Балансовая стоимость акции

В соответствии с решением KASE от 4 октября 2010 года финансовая отчетность должна содержать данные о балансовой стоимости одной акции (простой и привилегированной) на отчетную дату, рассчитанной в соответствии с утвержденными KASE правилами.

	31 марта 2024 г. (не аудировано)	31 декабря 2023 г.
Итого активы	1,506,496	1,362,444
Минус: нематериальные активы	(3,373)	(2,836)
Минус: итого обязательства	(1,180,277)	(1,149,085)
<b>Стоимость чистых активов</b>	<b>322,846</b>	<b>210,523</b>
Количество размещенных простых акций	356,526,315	17,000
<b>Балансовая стоимость на акцию (в тенге)</b>	<b>404.574</b>	<b>5,629,137.235</b>

#### Платежи, основанные на акциях

Группа использует схемы выплат, основанные на акциях, как часть общего пакета вознаграждения, предоставляемого работникам. Эти схемы включают планы вознаграждения акциями, в которых акции предоставляются сотрудникам бесплатно при условии достижения Группой установленных целевых показателей эффективности.

##### Премия IPO

План премии IPO предоставляется ключевому управленческому персоналу. План вознаграждения IPO предусматривает переход прав через один год с даты выхода на IPO при условии продолжения работы без каких-либо дополнительных условий.

##### Долгосрочный план поощрения

Долгосрочный план поощрения (LTIP) — это возобновляемый план, предоставляемый ключевому руководящему персоналу после объявления результатов за весь год, при этом каждое вознаграждение зависит от достижения расширенных условий производительности: 60% зависит от показателей чистой прибыли относительно показателей на конец 2026 года, и 40% вознаграждения будут основаны на результатах совокупного дохода акционеров Компании («TSR») по сравнению с аналогичными показателями из группы других авиакомпаний. Общая сумма вознаграждения определяется выполнением условий деятельности.

## АКЦИОНЕРНОЕ ОБЩЕСТВО «ЭЙР АСТАНА»

### ПРИМЕЧАНИЯ К СОКРАЩЕННОЙ КОНСОЛИДИРОВАННОЙ ПРОМЕЖУТОЧНОЙ ФИНАНСОВОЙ ИНФОРМАЦИИ

ЗА ТРИ МЕСЯЦА, ЗАКОНЧИВШИХСЯ 31 МАРТА 2024 г. (НЕ АУДИРОВАНО)

(в тысячах Казахских тенге)

#### План владения акциями сотрудниками

План владения акциями сотрудников (ESOP) предоставляется сотрудникам, имеющим на это право. ESOP предусматривает переход прав через год после выхода на IPO при условии продолжения работы без каких-либо дополнительных условий деятельности.

Количество премий	План поощрения сотрудников
На 1 января 2024 года	-
Предоставленные	6,060,030
Изыятые	(253,528)
На 31 марта 2024 года	<b>5,806,502</b>

Справедливая стоимость на дату оценки прав на акции, предоставленных работникам, признается в качестве расхода в составе «Расходы по персоналу и экипажу» в отчете о прибылях и убытках в течение периода перехода прав (1 и 3 года). Соответствующая запись отражается в графе «Прочие изменения в капитале» Отчета об изменениях в капитале.

Справедливая стоимость на дату начала размещения акций составляет 1,073.83 тенге (2,375 долларов США).

Общая сумма расходов, признанных за трехмесячный период, закончившийся 31 марта 2024 года, в отношении выплат, основанных на акциях, составила 672,811 тыс. тенге. Расходы по планам поощрения с целевыми показателями были сделаны с допущением о 50% уровне производительности.

## 20. ДОХОДЫ БУДУЩИХ ПЕРИОДОВ

	31 марта 2024 г. (не аудировано)	31 декабря 2023 г.
Доходы будущих периодов от перевозок	40,635,088	32,928,326
Резерв по программе лояльности клиентов	5,522,647	5,421,992
	<b>46,157,735</b>	<b>38,350,318</b>

Доходы будущих периодов от перевозок представляют собой стоимость проданных, но неиспользованных пассажирских билетов, срок действия которых еще не истек, за исключением признанных доходов от пассажирских перевозок относительно процента проданных билетов, которые, как ожидается, не будут использованы или возмещены.

Доходы будущих периодов по программе лояльности клиентов также включают в себя начисления по программе «Nomad Club».

В связи с краткосрочным характером большинства обязательств Группы к исполнению, входящий остаток доходов будущих периодов от транспортировки за вычетом возмещенных сумм был признан в качестве выручки в 2024 году.

## АКЦИОНЕРНОЕ ОБЩЕСТВО «ЭЙР АСТАНА»

ПРИМЕЧАНИЯ К СОКРАЩЕННОЙ КОНСОЛИДИРОВАННОЙ ПРОМЕЖУТОЧНОЙ  
ФИНАНСОВОЙ ИНФОРМАЦИИ  
ЗА ТРИ МЕСЯЦА, ЗАКОНЧИВШИХСЯ 31 МАРТА 2024 г. (НЕ АУДИРОВАНО)  
(в тысячах Казахских тенге)

### 21. РЕЗЕРВ НА ТЕХНИЧЕСКОЕ ОБСЛУЖИВАНИЕ ВОЗДУШНЫХ СУДОВ

	31 марта 2024 г. (не аудировано)	31 декабря 2023 г.
Резерв по двигателям	101,973,961	95,900,796
Резерв на D-чек	9,878,753	10,221,236
Шасси	2,740,101	2,791,452
Резерв по возврату воздушных судов	2,692,743	2,665,540
Вспомогательная силовая установка	2,218,709	2,421,896
Резерв на C-чек	1,165,649	1,360,953
	<b>120,669,916</b>	<b>115,361,873</b>

За три месяца, закончившихся 31 марта 2024 и 2023 годов, движение начисленного резерва на техническое обслуживание воздушных судов выглядит следующим образом:

	За три месяца, закончившихся 31 марта 2024 г. (не аудировано)	За три месяца, закончившихся 31 марта 2023 г. (не аудировано)
<b>На начало периода</b>	<b>115,361,873</b>	<b>87,738,334</b>
Начислено за период (Примечание 7)	10,770,184	10,337,600
Списано за период (Примечание 7)	(298,553)	(514,543)
Высвобождение дисконта	413,967	536,144
Использовано за период	(3,543,843)	(3,118,635)
Резерв по пересчету валюты отчетности	(2,033,712)	(2,068,477)
<b>На конец периода (не аудировано)</b>	<b>120,669,916</b>	<b>92,910,423</b>

В соответствии с условиями некоторых договоров аренды без передачи права собственности на воздушное судно Группа обязана проводить и оплачивать стандартные процедуры технического обслуживания воздушного судна по мере его эксплуатации и вернуть воздушное судно арендодателю в удовлетворительном состоянии в конце срока аренды. Расчеты стоимости технического обслуживания, используемые для расчета резерва, выражены в долларах США.

Запланировано использование этих резервов следующим образом:

	31 марта 2024 г. (не аудировано)	31 декабря 2023 г.
В течение одного года	46,868,561	47,806,075
В течение второго года	19,204,392	28,369,544
В течение третьего года	24,194,031	27,006,319
После третьего года	30,402,932	12,179,935
<b>Итого резерв на техническое обслуживание воздушных судов</b>	<b>120,669,916</b>	<b>115,361,873</b>
Минус: текущая часть	46,868,562	47,806,075
<b>Долгосрочная часть</b>	<b>73,801,354</b>	<b>67,555,798</b>

## АКЦИОНЕРНОЕ ОБЩЕСТВО «ЭЙР АСТАНА»

### ПРИМЕЧАНИЯ К СОКРАЩЕННОЙ КОНСОЛИДИРОВАННОЙ ПРОМЕЖУТОЧНОЙ ФИНАНСОВОЙ ИНФОРМАЦИИ

ЗА ТРИ МЕСЯЦА, ЗАКОНЧИВШИХСЯ 31 МАРТА 2024 г. (НЕ АУДИРОВАНО)

(в тысячах Казахских тенге)

Существенные суждения используются при определении резерва на техническое обслуживание воздушных судов. Руководство привлекло независимого специалиста для определения возможных сроков и стоимости ожидаемых работ по техническому обслуживанию двигателей. Оценка независимого специалиста подготовлена на основании текущего технического состояния воздушных судов, исторически отработанных летных часов и циклов, ожидаемого уровня будущей утилизации воздушных судов в течение оставшегося срока аренды без передачи права собственности, а также с учетом требований по состоянию воздушных судов, в котором они должны быть возвращены арендодателю по завершению срока аренды. Оценки основаны на следующих основных допущениях:

- ожидаемый коэффициент утилизации летных часов и циклов основан на исторических данных и фактического использования;
- использованы рыночные цены на подобные услуги и запасные части;
- предполагается, что воздушное судно будет использоваться в стандартных условиях и по стандартным нормам; и
- не было создано резервов на незапланированное техническое обслуживание.

## 22. ТОРГОВАЯ И ПРОЧАЯ КРЕДИТОРСКАЯ ЗАДОЛЖЕННОСТЬ

	<u>31 марта 2024 г. (не аудировано)</u>	<u>31 декабря 2023 г.</u>
Торговая кредиторская задолженность	25,500,862	28,605,006
Депозиты полученные от агентов	3,464,779	3,295,560
Задолженность перед работниками	3,361,573	3,118,282
Авансы полученные	2,921,941	3,895,579
Прочие налоги к уплате	1,518,605	744,115
Резерв по неиспользованным отпускам	916,346	456,833
Пенсионные взносы	530,775	460,924
Прочее	71,484	789,116
	<u><b>38,286,365</b></u>	<u><b>41,365,415</b></u>

Торговая и прочая кредиторская задолженность Группы выражена в следующих валютах:

	<u>31 марта 2024 г. (не аудировано)</u>	<u>31 декабря 2023 г.</u>
Тенге	14,730,783	19,975,639
Доллары США	13,876,987	17,048,273
Евро	2,539,498	1,997,791
Английские фунты стерлингов	507,989	435,468
Прочие	6,631,108	1,908,244
	<u><b>38,286,365</b></u>	<u><b>41,365,415</b></u>

## 23. ЗАЙМЫ

	<u>31 марта 2024 г. (не аудировано)</u>	<u>31 декабря 2023 г.</u>
<i>Краткосрочные</i>		
Текущая часть займа	138,949	187,279
	<u><b>138,949</b></u>	<u><b>187,279</b></u>

## **АКЦИОНЕРНОЕ ОБЩЕСТВО «ЭЙР АСТАНА»**

### **ПРИМЕЧАНИЯ К СОКРАЩЕННОЙ КОНСОЛИДИРОВАННОЙ ПРОМЕЖУТОЧНОЙ ФИНАНСОВОЙ ИНФОРМАЦИИ**

**ЗА ТРИ МЕСЯЦА, ЗАКОНЧИВШИХСЯ 31 МАРТА 2024 г. (НЕ АУДИРОВАНО)**

*(в тысячах Казахских тенге)*

---

12 августа 2019 года Группа открыла кредитную линию в АО «Народный банк Казахстана» на сумму 40,000 тыс. долларов США сроком на 3 года, с целью финансирования оборотного капитала. Позже, в течение 2020 года, кредитная линия была увеличена до 160,000 тыс. долларов США, а срок погашения был продлен до 10 сентября 2025 года. В соответствии с кредитным договором с АО «Народный Банк Казахстана» Технический Центр (Ангар) в Астане балансовой стоимостью 8,165,351 тыс. тенге был передан в залог АО «Народный Банк Казахстана» 5 мая 2021 года (Примечание 10) В 2022 году земельный участок, на котором расположен авиационно-технический центр, был разделен на две самостоятельные части. Основной земельный участок, на котором расположен авиационно-технический центр, останется в залоге у АО «Народный Банк Казахстана» до окончания срока действия кредитной линии в 2025 году.

В январе и феврале 2024 года Группа получила новые краткосрочные кредиты на нужды оборотного капитала от АО «Народный Банк Казахстана» и АО «Ситибанк Казахстан» на сумму 9,000,000 тыс. тенге (19,733 тысяч долларов США) и 8,000,000 тыс. тенге (17,792 тысяч долларов США). Кредиты были полностью погашены в феврале 2024 года.

По состоянию на 31 декабря 2023 года у Группы имелись доступные кредитные линии на общую сумму 153,000 тыс. долларов США с возможностью реализации до сентября 2025 года в АО «Народный Банк Казахстана». Также у Группы имеется возобновляемая кредитная линия на сумму 20,000 тыс. долларов США в АО «Ситибанк Казахстан». Обе кредитные линии предназначены для финансирования управления оборотным капиталом.

По состоянию на 31 марта 2024 года и 31 декабря 2023 года кредиты Группы полностью номинированы в долларах США.

#### **24. ОБЯЗАТЕЛЬСТВА ПО АРЕНДЕ**

За период с 2012 по 2014 год Группа приобрела десять самолетов по договорам аренды с фиксированной процентной ставкой с передачей права собственности. Срок аренды каждого воздушного судна составляет двенадцать лет. Другие договоры аренды воздушных судов заключаются на восемь лет без права выкупа по истечении срока аренды.

По состоянию на 31 марта 2024 года Группа имеет пять воздушных судов Airbus и три Boeing - 767 по договорам аренды с фиксированной процентной ставкой с переходом права собственности (2022 год: пять Airbus и три Boeing - 767).

Займы, выданные финансовыми институтами лизингодателю в отношении пяти новых воздушных судов Airbus, которые были поставлены в течение 2012 и 2013 годов, находятся под гарантией Европейских Экспортно-Кредитных Агентств, три воздушных судна Boeing – 767, которые были поставлены в 2013 и 2014 годах, находятся под гарантией US Export Import Bank.

Обязательства по аренде Группы включают определенные ковенанты. Эти ковенанты налагают запреты в отношении определенных операций, включая, но, не ограничиваясь лимитированием общей суммы задолженности Группы. Определенные договоры аренды с переходом права собственности включают ковенанты в отношении изменения долей владения Группой. Данные требования были соблюдены по состоянию на 31 марта 2024 и 2023 годов.

Все прочие договоры аренды воздушных судов, кроме описанных выше, заключаются без права покупки в конце срока аренды.

Обязательства Группы по аренде обеспечены правом арендодателя на арендованные активы. Данные активы имеют балансовую стоимость 330,290,604 тыс. тенге по состоянию на 31 марта 2024 года (не аудировано) (31 марта 2023 г.: 317,290,604 тыс. тенге) (Примечание 10).



## АКЦИОНЕРНОЕ ОБЩЕСТВО «ЭЙР АСТАНА»

### ПРИМЕЧАНИЯ К СОКРАЩЕННОЙ КОНСОЛИДИРОВАННОЙ ПРОМЕЖУТОЧНОЙ ФИНАНСОВОЙ ИНФОРМАЦИИ

ЗА ТРИ МЕСЯЦА, ЗАКОНЧИВШИХСЯ 31 МАРТА 2024 г. (НЕ АУДИРОВАНО)

(в тысячах Казахстанских тенге)

	Минимальные арендные платежи		Приведенная стоимость минимальных арендных платежей	
	31 марта 2024 г. (не аудировано)	31 декабря 2023 г.	31 марта 2024 г. (не аудировано)	31 декабря 2023 г.
В течение одного года	96,262,325	97,541,758	78,526,500	79,546,636
После одного года, но не более пяти лет	230,812,356	232,954,727	194,095,529	196,097,183
Более пяти лет	53,133,758	55,207,676	49,065,826	51,136,183
	<b>380,208,439</b>	<b>385,704,161</b>	<b>321,687,855</b>	<b>326,780,002</b>
Минус: будущие финансовые расходы	(58,520,584)	(58,924,159)	-	-
<b>Приведенная стоимость минимальных арендных платежей</b>	<b>321,687,855</b>	<b>326,780,002</b>	<b>321,687,855</b>	<b>326,780,002</b>
Включена в финансовую информацию как:				
- текущая часть обязательства по финансовой аренде			78,526,500	79,546,636
- долгосрочная часть обязательства по финансовой аренде			243,161,355	247,233,366
			<b>321,687,855</b>	<b>326,780,002</b>

Обязательства Группы по аренде в основном выражены в долларах США.

#### Сверка изменений обязательств и денежных потоков по финансовой деятельности

	Займы (Примечание 23) (не аудировано)	Обязательства по аренде (не аудировано)	Итого (не аудировано)
Баланс на 1 января 2024 года	187,279	326,780,002	326,967,281
<b>Изменения в связи с денежными потоками от финансовой деятельности</b>			
Выплаты по заемным средствам	(17,000,000)	-	(17,000,000)
Полученные займы	17,000,000	-	17,000,000
Платежи по обязательствам аренды	-	(19,576,787)	(19,576,787)
Выплата по дополнительному финансированию	(45,236)	-	(45,236)
Проценты выплаченные	(232,493)	(5,119,568)	(5,352,061)
<b>Итого изменения в связи с денежными потоками от финансовой деятельности</b>	<b>(277,729)</b>	<b>(24,696,355)</b>	<b>(24,974,084)</b>
Влияние изменения обменных курсов иностранных валют	187,030	40,973	228,003
<b>Прочие изменения</b>			
Резерв по пересчету валюты отчетности	42,369	(5,732,089)	(5,689,720)
Новая аренда и модификации	-	19,815,164	19,815,164
Процентные расходы (Примечание 8)	-	5,480,160	5,480,160
<b>Итого прочие изменения</b>	<b>229,399</b>	<b>19,604,208</b>	<b>19,833,607</b>
Баланс на 31 марта 2024 года	<b>138,949</b>	<b>321,687,855</b>	<b>321,826,804</b>

## АКЦИОНЕРНОЕ ОБЩЕСТВО «ЭЙР АСТАНА»

### ПРИМЕЧАНИЯ К СОКРАЩЕННОЙ КОНСОЛИДИРОВАННОЙ ПРОМЕЖУТОЧНОЙ ФИНАНСОВОЙ ИНФОРМАЦИИ

ЗА ТРИ МЕСЯЦА, ЗАКОНЧИВШИХСЯ 31 МАРТА 2024 г. (НЕ АУДИРОВАНО)

(в тысячах Казахских тенге)

	Займы (Примечание 23) (не аудировано)	Обязательства по аренде (не аудировано)	Итого (не аудировано)
<b>Баланс на 1 января 2023 года</b>	<b>5,596,214</b>	<b>339,031,770</b>	<b>344,627,984</b>
<b>Изменения в связи с денежными потоками от финансовой деятельности</b>			
Выплаты по заемным средствам	(903,325)	-	(903,325)
Полученные займы	15,603,700	-	15,603,700
Платежи по обязательствам аренды	-	(17,674,495)	(17,674,495)
Выплата по дополнительному финансированию	43,203	-	43,203
Проценты выплаченные	(90,282)	(4,473,066)	(4,563,348)
<b>Итого изменения в связи с денежными потоками от финансовой деятельности</b>	<b>14,653,296</b>	<b>(22,147,561)</b>	<b>(7,494,265)</b>
Влияние изменения обменных курсов иностранных валют	-	45,413	45,413
<b>Прочие изменения</b>			
Резерв по пересчету валюты отчетности	39,937	(8,169,035)	(8,129,098)
Новая аренда и модификации	-	10,231,546	10,231,546
Процентные расходы (Примечание 8)	154,496	4,752,942	4,907,438
<b>Итого прочие изменения</b>	<b>194,433</b>	<b>6,860,866</b>	<b>7,055,299</b>
<b>Баланс на 31 марта 2023 года</b>	<b>20,443,943</b>	<b>323,745,075</b>	<b>344,189,018</b>

1 июля 2015 года Группа определила часть своих обязательств по аренде, выраженных в долларах США в качестве хеджирования высоковероятных будущих доходов в долларах США. Группа применила модель учета хеджирования денежных потоков в соответствии с МСФО (IAS) 39.

В связи с переходом функциональной валюты на доллар США — это хеджирование перестало быть экономически эффективным с 31 декабря 2017 года. По состоянию на 31 марта 2024 года убыток от курсовой разницы в размере 5,469,487 тыс. тенге (31 декабря 2023 года: 6,517,823 тыс. тенге), до вычета отложенного налога в размере 1,094,030 тыс. тенге (31 декабря 2023 года: 1,303,565 тыс. тенге), представляющий эффективную часть хеджирования, был отражен в составе резерва по хеджированию в капитале. В результате изменения функциональной валюты отношения хеджирования прекращаются таким образом, что с 1 января 2018 года дальнейшие прибыли или убытки от изменения обменных курсов не будут перенесены из отчета о прибыли или убытке в резерв по хеджированию, и резерв по хеджированию, признанный в капитале по состоянию на 31 декабря 2017 года, реклассифицируется в состав прибыли или убытка в соответствии с прогнозируемым признанием хеджирования, которое будет происходить ежегодно до 2025 года.

В течение трех месяцев 2024 года сумма, расклассифицированная из резерва хеджирования в убыток от курсовой разницы в сокращенном консолидированном промежуточном отчете о прибыли или убытке, составила 1,420,886 тыс. тенге (до налога на прибыль в размере 284,177 тыс. тенге) (за три месяца, закончившихся 31 марта 2023 года: 1,397,188 тыс. тенге (до налога на прибыль в размере 279,438 тыс. тенге)).

## 25. ФИНАНСОВЫЕ ИНСТРУМЕНТЫ

Основные риски, с которыми сталкивается Группа в ходе обычной деятельности, относятся к кредитному риску, риску изменения ставок вознаграждения, обменных курсов и товарных цен. Группа не хеджирует свою подверженность таким рискам, кроме риска цен на товары, как описано ниже.

### Управление капиталом

Группа осуществляет управление капиталом для обеспечения непрерывной деятельности в обозримом будущем и одновременной максимизации прибыли акционеров за счет оптимизации соотношения заемных и собственных средств. Текущая 10-летняя Стратегия развития Группы была утверждена в 2017 году и рассчитана на 2017–2026 годы.

## **АКЦИОНЕРНОЕ ОБЩЕСТВО «ЭЙР АСТАНА»**

### **ПРИМЕЧАНИЯ К СОКРАЩЕННОЙ КОНСОЛИДИРОВАННОЙ ПРОМЕЖУТОЧНОЙ ФИНАНСОВОЙ ИНФОРМАЦИИ**

**ЗА ТРИ МЕСЯЦА, ЗАКОНЧИВШИХСЯ 31 МАРТА 2024 г. (НЕ АУДИРОВАНО)**

*(в тысячах Казахских тенге)*

---

Структура капитала Группы включает чистые заемные средства (включающий займы и обязательства по финансовой аренде, как раскрыто в Примечаниях 23 и 24) и капитал Группы (включающий выпущенный капитал, резерв по пересчету в функциональную валюту, резерв по инструментам хеджирования и нераспределенную прибыль, как раскрыто в Примечании 19).

Группа не подлежит какому-либо внешнему регулированию в отношении собственного капитала.

У Группы отсутствует определенный плановый показатель коэффициента капитализации.

#### **Кредитный риск**

Кредитный риск - это риск неисполнения контрагентами договорных обязательств и возникновения у Группы связанных с этим убытков. Политика Группы предусматривает работу исключительно с кредитоспособными контрагентами и получения при необходимости достаточного обеспечения для снижения риска убытков от неисполнения обязательств. Кредитный риск контролируется за счет установления кредитных лимитов, которые ежегодно пересматриваются и утверждаются комитетом по управлению рисками.

Максимальный размер кредитного риска финансовых инструментов, таких как денежные средства, гарантийные депозиты и дебиторская задолженность рассчитывается на основе их балансовой стоимости.

Торговая дебиторская задолженность представлена большим числом покупателей и распределена по различным отраслям экономики и географическим регионам. Группа осуществляет постоянную оценку финансового состояния дебиторов и при необходимости приобретает страховое покрытие для гарантирования погашения дебиторской задолженности.

По состоянию на 31 марта 2024 года и 31 декабря 2023 года существенная концентрация кредитного риска в отношении торговой дебиторской задолженности отсутствует (Примечание 15).

Группа работает только с банками с хорошей репутацией и разработала денежно-инвестиционную политику, которая определяет лимиты размещения не выше кредитного риска на банковские счета и депозиты.

В результате повышенных кредитных рисков по некоторым банкам Совет директоров Группы утвердил политику управления денежными средствами в мае 2019 года и установил минимальные кредитные рейтинги для банков для включения в список аккредитованных банков Группы и разместило свои основные средства в банках с рейтингом «ВВВ-» или выше. Балансовая стоимость финансовых активов представляет собой максимальный кредитный риск.

По состоянию на 31 марта 2024 года Руководство считает, что не произошло существенных увеличений кредитных рисков крупных банков и дебиторов по сравнению с концом предыдущего года.

#### **Риск изменения ставок вознаграждения**

Группа не подвержена значительному риску процентной ставки, поскольку Группа в основном заимствует средства по фиксированным процентным ставкам.

#### **Валютный риск**

Группа подвергается валютному риску при операциях, связанных с продажей и покупкой, выраженных в валютах, отличных от доллара США. Валютный риск возникает, в основном, в отношении тенге. Балансовые значения активов и обязательств, выраженных в иностранных валютах, раскрыты в Примечаниях 15, 17 и 22.

Руководство Группы считает, что оно предпринимает все необходимые меры по поддержанию экономической устойчивости Группы в данных условиях с точки зрения валютного риска.

## АКЦИОНЕРНОЕ ОБЩЕСТВО «ЭЙР АСТАНА»

### ПРИМЕЧАНИЯ К СОКРАЩЕННОЙ КОНСОЛИДИРОВАННОЙ ПРОМЕЖУТОЧНОЙ ФИНАНСОВОЙ ИНФОРМАЦИИ

ЗА ТРИ МЕСЯЦА, ЗАКОНЧИВШИХСЯ 31 МАРТА 2024 г. (НЕ АУДИРОВАНО)

(в тысячах Казахских тенге)

#### Анализ чувствительности к изменению обменных курсов валют

Группа в основном подвержена риску изменения курса доллара США по отношению к тенге.

Балансовая стоимость финансовых активов и финансовых обязательств Группы, выраженных в иностранной валюте на отчетную дату, представлена следующим образом. Данное раскрытие не включает статьи активов и обязательств, выраженные в прочих иностранных валютах, в связи с тем, что их суммы в совокупности не оказывают значительное влияние на сокращенную консолидированную промежуточную финансовую информацию Группы.

	Примечание	31 марта 2024 г.	31 марта 2024 г.	31 декабря 2023 г.	31 декабря 2023 г.
		Тенге (не аудировано)	Евро (не аудировано)	Тенге	Евро
<b>Активы</b>					
Предоплата по прочим налогам	16	5,502,989	-	4,657,876	-
Торговая и прочая дебиторская задолженность	15	10,586,899	751,931	7,276,596	798,662
Предоплата по подоходному налогу		10,603,877	-	6,027,011	-
Денежные средства и остатки на банковских счетах	17	2,830,351	2,386,252	1,758,693	766,388
Гарантийные депозиты		159,947	136,268	155,005	142,277
<b>Итого</b>		<b>29,684,063</b>	<b>3,274,451</b>	<b>19,875,181</b>	<b>1,707,327</b>
<b>Обязательства</b>					
Торговая и прочая кредиторская задолженность	22	14,730,783	2,539,498	19,975,639	1,997,791
Обязательства по аренде		2,922,835	-	2,196,434	-
<b>Итого</b>		<b>17,653,618</b>	<b>2,539,498</b>	<b>22,172,073</b>	<b>1,997,791</b>
<b>Чистая валютная позиция</b>		<b>12,030,445</b>	<b>734,953</b>	<b>(2,296,892)</b>	<b>(290,464)</b>

По состоянию на 31 марта 2024 года в следующей таблице приведены данные о чувствительности Группы к ослаблению доллара США по отношению к тенге на 10% (31 декабря 2023 года: 10%) и евро на 10% (31 декабря 2023 года: 10%) и укреплению курса доллара США по отношению к тенге на 10% (31 декабря 2023 года: 10%) и евро на 10% (31 декабря 2023 года: 10%).

Анализ чувствительности включает в себя только непогашенные денежные статьи в иностранной валюте, имеющиеся на конец периода, путем их корректировки с использованием вышеупомянутых коэффициентов чувствительности. Анализ чувствительности включает торговую и прочую дебиторскую задолженность, денежные средства и их эквиваленты, депозиты в банках, торговую кредиторскую задолженность, займы и обязательства по финансовой аренде.

Отрицательное число указывает на уменьшение прибыли или убытка, положительное число будет оказывать противоположное влияние на прибыль или убыток.

	Ослабление долл. США (не аудировано)		Укрепление долл. США (не аудировано)	
	Тенге	Евро	Тенге	Евро
<b>31 марта 2024 г.</b>	<b>10%</b>	<b>10%</b>	<b>(10%)</b>	<b>(10%)</b>
Прибыль/(убыток)	962,436	58,796	(962,436)	(58,796)
	Ослабление долл. США		Укрепление долл. США	
	Тенге	Евро	Тенге	Евро
<b>31 декабря 2023 г.</b>	<b>10%</b>	<b>10%</b>	<b>10%</b>	<b>10%</b>
Прибыль/(убыток)	(183,751)	(23,237)	183,751	23,237

## АКЦИОНЕРНОЕ ОБЩЕСТВО «ЭЙР АСТАНА»

### ПРИМЕЧАНИЯ К СОКРАЩЕННОЙ КОНСОЛИДИРОВАННОЙ ПРОМЕЖУТОЧНОЙ ФИНАНСОВОЙ ИНФОРМАЦИИ

ЗА ТРИ МЕСЯЦА, ЗАКОНЧИВШИХСЯ 31 МАРТА 2024 г. (НЕ АУДИРОВАНО)

(в тысячах Казахских тенге)

Группа ограничивает риск изменения курсов иностранных валют наблюдением за изменением курсов иностранных валют, в которых выражены торговая и прочая дебиторская задолженность, денежные средства и остатки на банковских счетах, депозиты в банках, гарантийные депозиты, торговая и прочая кредиторская задолженность, займы и обязательства по финансовой аренде.

#### Управление риском ликвидности.

Риск ликвидности – это риск того, что у Группы возникнут сложности при выполнении обязанностей, связанных с обязательствами, расчеты по которым осуществляются путем передачи денежных средств или другого финансового актива. Подход Группы к управлению ликвидностью заключается в том, чтобы обеспечить, насколько это возможно, постоянное наличие у Группы ликвидных средств, достаточных для погашения своих обязательств в срок, как в обычных, так и в стрессовых условиях, не допуская возникновения неприемлемых убытков и не подвергая риску репутацию Группы.

Ответственность по управлению риском ликвидности относится к исключительной компетенции руководства Группы. Группа управляет риском ликвидности посредством использования адекватных резервов, а также путем постоянного мониторинга прогнозных и фактических денежных потоков и соотношения сроков погашения по финансовым активам и обязательствам.

#### Таблицы ставок вознаграждений и ликвидности

В следующих таблицах отражаются контрактные сроки Группы по ее производным финансовым обязательствам и активам. Таблицы были составлены на основе не дисконтированного движения денежных потоков по финансовым обязательствам на основе самой ранней даты, на которую от Группы может быть потребована оплата.

	<u>До 3 месяцев</u>	<u>3 месяца до 1 года</u>	<u>1-5 лет</u>	<u>Более 5 лет</u>	<u>Итого</u>
<b>31 марта 2024 года</b>					
<b>(не аудировано)</b>					
<b>Финансовые активы</b>					
<b><i>Беспроцентные</i></b>					
Торговая и прочая дебиторская задолженность	13,789,418	286,386	558,028	-	14,633,832
Гарантийные депозиты	152,799	1,057,081	4,165,777	9,799,673	15,175,330
Денежные средства и их эквиваленты	165,068,679	-	-	-	165,068,679
<b>Финансовые обязательства</b>					
<b><i>Беспроцентные</i></b>					
Торговая и прочая кредиторская задолженность	30,299,726	3,926,303	-	-	34,226,029
<b><i>С фиксированной ставкой</i></b>					
Займы	47,359	94,271	-	-	141,630
Обязательства по аренде	24,123,439	72,138,886	230,812,356	53,133,758	380,208,439

## АКЦИОНЕРНОЕ ОБЩЕСТВО «ЭЙР АСТАНА»

### ПРИМЕЧАНИЯ К СОКРАЩЕННОЙ КОНСОЛИДИРОВАННОЙ ПРОМЕЖУТОЧНОЙ ФИНАНСОВОЙ ИНФОРМАЦИИ

ЗА ТРИ МЕСЯЦА, ЗАКОНЧИВШИХСЯ 31 МАРТА 2024 г. (НЕ АУДИРОВАНО)

(в тысячах Казахских тенге)

	До 3 месяцев	3 месяца до 1 года	1-5 лет	Более 5 лет	Итого
<b>31 декабря 2023 г.</b>					
<b>Финансовые активы</b>					
Торговая и прочая дебиторская задолженность	10,353,968	339,556	610,474	-	11,303,998
Гарантийные депозиты	174,551	725,023	5,559,269	9,590,760	16,049,603
Денежные средства и их эквиваленты	124,552,167	-	-	-	124,552,167
<b>Финансовые обязательства</b>					
<i>Беспроцентные</i>					
Торговая и прочая кредиторская задолженность	33,430,161	3,295,560	-	-	36,725,721
<b>С фиксированной ставкой</b>					
Обязательства по аренде	24,219,866	73,321,892	232,954,727	55,207,676	385,704,161
Займы	48,183	144,096	-	-	192,279

### Справедливая стоимость

#### *Денежные средства и остатки на банковских счетах*

Балансовая стоимость денежных средств и остатков на банковских счетах приблизительно равна их справедливой стоимости, так как они либо краткосрочные, либо включают в себя вознаграждения и не дисконтируются.

#### *Колл-опционы по топливу*

Группа использует опционы для хеджирования риска изменения цен на авиатопливо. Группа использует стандартные рыночные инструменты для целей хеджирования топлива, такие как «колл-опционы» (когда премия выплачивается Группой заранее для покрытия риска повышения цен на товары выше заранее установленного уровня). Поскольку нет возможности хеджировать риск изменения цен на авиатопливо, приобретаемое у поставщиков опционов на покупку, Группа хеджирует только количество топлива, приобретаемого за пределами Республики Казахстан, подписывая генеральное соглашение с несколькими международными банками о заключении сделок с производными финансовыми инструментами. Перед заключением сделки менеджмент Группы определяет объем авиатоплива, который будет хеджироваться. Хеджирование осуществляется в соответствии с Политикой хеджирования топлива, утвержденной директорами и акционерами Группы. Группа определяет экономическую взаимосвязь между инструментом хеджирования и объектом хеджирования, анализируя историческую динамику цен на авиационное топливо и нефть марки Brent путем проведения регрессионного анализа. Полученный коэффициент Бета оценивается на статистическую значимость и используется в качестве коэффициента хеджирования.

Неэффективность хеджирования связана с вероятностью того, что из-за постоянно меняющихся экономических условий весьма вероятная сделка по покупке авиатоплива может не состояться.

Справедливая стоимость финансовых активов и финансовых обязательств Группы определяется в соответствии с общепринятыми моделями ценообразования на основе анализа дисконтированных денежных потоков с использованием цен наблюдаемых текущих рыночных операций и котировок дилеров по аналогичным инструментам.

## АКЦИОНЕРНОЕ ОБЩЕСТВО «ЭЙР АСТАНА»

### ПРИМЕЧАНИЯ К СОКРАЩЕННОЙ КОНСОЛИДИРОВАННОЙ ПРОМЕЖУТОЧНОЙ ФИНАНСОВОЙ ИНФОРМАЦИИ

ЗА ТРИ МЕСЯЦА, ЗАКОНЧИВШИХСЯ 31 МАРТА 2024 г. (НЕ АУДИРОВАНО)

(в тысячах Казахских тенге)

---

Справедливая стоимость финансовых активов и обязательств Уровня 2, оцениваемых по справедливой стоимости через прибыль или убыток, обычно рассчитывается с использованием отчетов об оценке справедливой стоимости, предоставленных банками, участвующими в операциях хеджирования. Самым важным вкладом в этот подход к оценке является время, оставшееся до завершения сделки, подразумеваемая волатильность нефти марки Brent, форвардные и спотовые цены на сырую нефть.

Группа не имеет других финансовых и нефинансовых инструментов, оцениваемых после первоначального признания по справедливой стоимости, сгруппированных по Уровням 1-3 иерархии справедливой стоимости.

#### *Гарантийные депозиты*

Гарантийные депозиты признаются по амортизированной стоимости. Руководство считает, что балансовая стоимость приблизительно равна их справедливой стоимости.

#### *Торговая и прочая дебиторская и кредиторская задолженность*

Для дебиторской и кредиторской задолженностей со сроком погашения менее шести месяцев справедливая стоимость незначительно отличается от балансовой стоимости, так как эффект стоимости денег во времени несущественен. Дебиторская задолженность по программе Ab-initio первоначально признается по справедливой стоимости и в последующем учитывается по амортизированной стоимости. Руководство считает, что балансовая стоимость приблизительно равна их справедливой стоимости.

#### *Займы*

Займы признаются по амортизированной стоимости. Руководство считает, что балансовая стоимость приблизительно равна справедливой стоимости.

#### *Обязательства по аренде*

Обязательство по аренде первоначально оценивается по приведенной стоимости арендных платежей, не уплаченных на дату начала аренды, дисконтированных с использованием процентной ставки, заложенной в договоре аренды, или, если такая ставка не может быть легко определена, с использованием ставки привлечения дополнительных заемных средств Группой. Как правило, Группа использует свою ставку привлечения дополнительных заемных средств в качестве ставки дисконтирования.

## 26. УСЛОВНЫЕ ОБЯЗАТЕЛЬСТВА

### **Капитальные обязательства**

В 2011 году Группой было подписано соглашение с компанией «Boeing» на покупку трех воздушных судов «Boeing 787-8» (Примечание 14). Группа имеет обязательства на выплату предварительных платежей в соответствии с согласованным графиком.

Условия контракта Группы с вышеуказанными поставщиками исключают возможность раскрытия стоимости приобретения воздушных судов.

### **Будущие обязательства**

#### *Воздушные суда*

Договоры лизинга по воздушным судам имеют продолжительность от 3 до 12 лет. Все договора аренды содержат положения о пересмотре рынка на случай, если стороны договорятся о продлении договоров аренды. У Группы может не быть опциона на приобретение арендованных самолетов по истечении срока аренды.

Фиксированные и переменные арендные платежи деноминированы и подлежат оплате в долларах США. Данная валюта повседневно используется в международных расчетах по аренде воздушных судов.

## АКЦИОНЕРНОЕ ОБЩЕСТВО «ЭЙР АСТАНА»

### ПРИМЕЧАНИЯ К СОКРАЩЕННОЙ КОНСОЛИДИРОВАННОЙ ПРОМЕЖУТОЧНОЙ ФИНАНСОВОЙ ИНФОРМАЦИИ

ЗА ТРИ МЕСЯЦА, ЗАКОНЧИВШИХСЯ 31 МАРТА 2024 г. (НЕ АУДИРОВАНО)

(в тысячах Казахских тенге)

Обязательства по аренде воздушных судов с поставкой с четвертого квартала 2024 года по 2026 год:

	<b>31 марта 2024 г. (не аудировано)</b>	<b>31 декабря 2023 г.</b>
В течение одного года	15,489,863	10,075,777
После одного года, но не более пяти лет	257,797,421	232,505,622
Более пяти лет	391,473,551	387,498,763
	<b>664,760,835</b>	<b>630,080,162</b>

В 2022 году Группа подписала договора операционной аренды на двенадцать самолетов A320neo и три самолета A321neo с ожидаемыми сроками поставки в 2023–2025 годах, как для расширения, так и для замены выбывающих самолетов. Также авиакомпания подписала договор операционной аренды на три самолета B787-9 с поставками в 2025–2026 годах.

В 2022 году три самолета A320neo были получены в сентябре, ноябре и декабре 2022 года, три самолета A321neo были получены в мае, октябре и декабре 2022 года и один самолет A320ceo был получен в мае 2022 года, остальные ожидаются в 2023 и 2024 годах.

В течение 2023 года четыре A320neo, два A320ceo и один A321neo были поставлены.

В 2023 году Группа подписала договора операционной аренды на поставку двух самолетов A320neo, двух A321neo и четырех A321neoLR с ожидаемыми сроками поставки в 2024–2026 годах как для расширения, так и для замены выбывающих самолетов.

В 2024 году Группа подписала договора операционной аренды на поставку двух самолетов A320ceo, один A320neo и один A321neo с ожидаемыми сроками поставки в 2024–2025 годах.

В первом квартале 2024 года был поставлен один самолет A321neo.

В 2023 и 2024 годах Группа подписала различные контракты, направленные на реализацию проектов по модернизации и совершенствованию своей операционной деятельности.

Неотменяемые обязательства, связанные с проектом «Симулятор»:

	<b>31 марта 2024 г. (не аудировано)</b>	<b>31 декабря 2023 г.</b>
В течение одного года	899,815	479,106
	<b>899,815</b>	<b>479,106</b>

### Страхование

#### Авиационное страхование

Группа уделяет особое внимание организации авиационного страхового покрытия и поэтому Группа хеджирует риски на ведущих международных рынках страхования, имеющих высокий уровень рейтинга финансовой стабильности (к примеру, Lloyds). Виды страховых покрытий, приведены ниже

Виды страхового покрытия указаны ниже:

#### Неавиационное страхование

Помимо покрытий по авиационному страхованию, Группа на постоянной основе покупает другие виды страховых полисов для уменьшения финансового риска вследствие повреждения имущества, общей ответственности, а также полисы, покрывающие работников от несчастных случаев и медицинских расходов.

### Налоговые условные обязательства

Налоговая система Казахстана, является относительно новой, характеризуется частыми изменениями законодательных норм, официальных публикациях и решениях судов, зачастую нечетко изложенных и противоречивых, что допускает их неоднозначное толкование различными налоговыми органами, включая мнения относительно порядка учета доходов, расходов и прочих статей сокращенной консолидированной промежуточной финансовой информации в соответствии со стандартами



## **АКЦИОНЕРНОЕ ОБЩЕСТВО «ЭЙР АСТАНА»**

### **ПРИМЕЧАНИЯ К СОКРАЩЕННОЙ КОНСОЛИДИРОВАННОЙ ПРОМЕЖУТОЧНОЙ ФИНАНСОВОЙ ИНФОРМАЦИИ**

**ЗА ТРИ МЕСЯЦА, ЗАКОНЧИВШИХСЯ 31 МАРТА 2024 г. (НЕ АУДИРОВАНО)**

*(в тысячах Казахских тенге)*

---

МСФО. Проверками и расследованиями в отношении правильности исчисления налогов занимаются регулирующие органы разных уровней, имеющие право налагать крупные штрафы и взимать проценты. Правильность исчисления налогов в отчетном периоде может быть проверена в течение последующих пяти календарных лет, однако при определенных обстоятельствах этот срок может быть увеличен.

Руководство Группы, исходя из своего понимания применимого налогового законодательства, нормативных требований и судебных решений, считает, что налоговые обязательства отражены в полной мере. Однако, принимая во внимание тот факт, что интерпретации налогового законодательства различными регулирующими органами могут отличаться от мнения руководства Группы, в случае применения принудительных мер воздействия к Группе со стороны регулирующих органов, их влияние на сокращенную консолидированную промежуточную финансовую информацию Группы может быть существенным.

Функциональной валютой Компании является доллар США поскольку данная валюта наиболее правдиво отражает экономические последствия соответствующих операций, событий и обстоятельств Компании. Налоговый кодекс Республики Казахстан не содержит положений, проясняющих вопросы от применения функциональной валюты отличной от тенге. Тем не менее, налоговый кодекс обязывает всех налогоплательщиков в Республике Казахстан исчислять и оплачивать налоговые обязательства в тенге. Поэтому, применяя определенные суждения, Группа ведет учет и расчеты в тенге для целей налогообложения и выполнения налоговых обязательств. Руководство считает, что данный подход является наиболее подходящим в условиях действующего законодательства.

#### **Операционная среда**

Рынки развивающихся стран, включая Казахстан, подвержены экономическим, политическим, социальным, судебным и законодательным рискам, отличным от рисков более развитых рынков. Законы и нормативные акты, регулирующие ведение бизнеса в Казахстане, по-прежнему подвержены быстрым изменениям. Группа первоначально была подвержена штрафу, наложенному судом по итогам расследования Антимонопольного агентства Республики Казахстан в отношении предполагаемого несоблюдения требований по взиманию топливного сбора с пассажиров за услуги, оказанные в период с января 2021 года по май 2022 года. Первоначально суд назначил штраф в размере 6,806,138 тыс. тенге (15,041 тыс. долларов США); однако после того, как Группа обжаловала решение суда, штраф был значительно уменьшен до 876,863 тыс. тенге (1,848 тыс. долларов США). Группа полностью погасила штраф в январе 2024 года. На основании первоначального решения суда Группа сталкивается с возможностью судебного разбирательства с Антимонопольным агентством Республики Казахстан в отношении предполагаемого несоблюдения требований по взиманию топливного сбора с пассажиров за услуги, оказанные с июня 2022 года. Если такое судебное разбирательство будет иметь место, Группа может быть подвергнута штрафу, сумму которого не представляется возможным достоверно оценить, поскольку принцип, лежащий в основе исчисления штрафа последним судом, был неясен. Будущее направление развития Казахстана в большой степени зависит от экономической, налоговой и кредитно-денежной политики государства, принимаемых законов и нормативных актов, а также изменений политической ситуации в стране.

Снижение курса тенге, неустойчивость цены нефти на мировых рынках и геополитические конфликты также увеличивают уровень неопределенности условий осуществления хозяйственной деятельности.

Представленная сокращенная консолидированная промежуточная финансовая информация отражает точку зрения руководства на то, какое влияние оказывают условия ведения бизнеса на деятельность и финансовое положение Группы. Фактическое влияние будущих условий хозяйствования может отличаться от оценок их руководством.

## АКЦИОНЕРНОЕ ОБЩЕСТВО «ЭЙР АСТАНА»

### ПРИМЕЧАНИЯ К СОКРАЩЕННОЙ КОНСОЛИДИРОВАННОЙ ПРОМЕЖУТОЧНОЙ ФИНАНСОВОЙ ИНФОРМАЦИИ

ЗА ТРИ МЕСЯЦА, ЗАКОНЧИВШИХСЯ 31 МАРТА 2024 г. (НЕ АУДИРОВАНО)

(в тысячах Казахских тенге)

## 27. ОПЕРАЦИИ СО СВЯЗАННЫМИ СТОРОНАМИ

### Отношения контроля

По состоянию на 31 марта 2024 года в число акционеров, владеющих 10% и более акций Компании, входят АО «Фонд национального благосостояния «Самрук-Казына», владеющее 41,0%, и ТОО «BAE Systems Kazakhstan Ltd.», владеющее 16,95%. Доля Компании в свободном обращении составляет 42,05% и торгуется на Казахстанской фондовой бирже, Международной бирже Астаны и Лондонской фондовой бирже.

### Вознаграждение руководству

Ключевое руководство, обладающее полномочиями и ответственностью в вопросах руководства, контроля и планирования деятельности Группы, в течение периода получило следующее вознаграждение, отраженное в составе расходов по персоналу:

	За три месяца, закончившихся 31 марта 2024 г. (не аудировано)	За три месяца, закончившихся 31 марта 2023 г. (не аудировано)
Заработная плата и бонусы	1,592,809	1,288,974
Платежи на основе акций	615,177	-
Выплаты по прекращению трудового контракта	120,582	-
Социальный налог	147,963	119,546
	<b>2,476,531</b>	<b>1,408,520</b>

### Операции со связанными сторонами

Связанные стороны включают в себя акционеров Группы и все другие компании, в которых эти акционеры, индивидуально или вместе, имеют контрольный пакет акций или существенное влияние.

Группа предоставляет авиатранспортные услуги государственным органам, агентствам и контролируемым государством предприятиям. Группа разработала процесс по покупкам и утверждению для приобретения и продажи товаров и услуг. Эти операции купли-продажи производятся в ходе обычной операционной деятельности Группы на условиях, сравнимых с предоставлением услуг другим предприятиям, не попадающим под прямой контроль государства.

Нижеследующие операции требуют раскрытия как операции со связанными сторонами:

	За три месяца, закончившихся 31 марта 2024 г. (не аудировано)	31 марта 2024 г. (не аудировано)	За три месяца, закончившихся 31 марта 2023 г. (не аудировано)	31 декабря 2023 г.
Полученные услуги	Сумма операции	Остаток по расчетам	Сумма операции*	Остаток по расчетам
Государственные компании	21,810,575	306,227	17,706,141	605,557
Акционеры и дочерние компании акционеров	3,011,488	(388,309)	7,411,800	(726,185)
	<b>24,822,063</b>	<b>(82,082)</b>	<b>25,117,941</b>	<b>(120,628)</b>

## АКЦИОНЕРНОЕ ОБЩЕСТВО «ЭЙР АСТАНА»

### ПРИМЕЧАНИЯ К СОКРАЩЕННОЙ КОНСОЛИДИРОВАННОЙ ПРОМЕЖУТОЧНОЙ ФИНАНСОВОЙ ИНФОРМАЦИИ

ЗА ТРИ МЕСЯЦА, ЗАКОНЧИВШИХСЯ 31 МАРТА 2024 г. (НЕ АУДИРОВАНО)

(в тысячах Казахских тенге)

Услуги от связанных сторон представлены услугами аэропортов, навигации и метеорологическим обеспечением

	За три месяца, закончившихся 31 марта 2024 г. (не аудировано)	31 марта 2024 г. (не аудировано)	За три месяца, закончившихся 31 марта 2023 г. (не аудировано)	31 декабря 2023 г.
	Сумма операции	Остаток по расчетам	Сумма операции*	Остаток по расчетам
Услуги, оказанные Группой				
Акционеры и дочерние компании акционеров	127,724	103,450	147,708	462,943
	<b>127,724</b>	<b>103,450</b>	<b>147,708</b>	<b>462,943</b>

\*Суммы сделок со связанными сторонами за 2024 год представлены без учета сумм налога на добавленную стоимость. Сравнительные показатели за 2023 год были соответствующим образом скорректированы.

Все остатки по взаиморасчетам со связанными сторонами подлежат урегулированию денежными средствами в течение трех месяцев после отчетной даты. Вся эта задолженность является необеспеченной.

#### Операции с предприятиями, связанными с Правительством

Группа работает с рядом предприятий, которые находятся под контролем Правительства Республики Казахстан. Группа применяет освобождение, которое предоставляется МСФО (IAS) 24 «Связанные стороны», позволяющее представлять упрощенные раскрытия по операциям с предприятиями, связанными с Правительством Республики Казахстан.

Группа осуществляет операции с предприятиями, связанными с Правительством Республики Казахстан. Эти операции являются частью обычной деятельности Группы и проводятся на условиях, сопоставимых с условиями взаимодействия с предприятиями, не связанными с Правительством Республики Казахстан.

#### 28. УТВЕРЖДЕНИЕ СОКРАЩЕННОЙ КОНСОЛИДИРОВАННОЙ ПРОМЕЖУТОЧНОЙ ФИНАНСОВОЙ ИНФОРМАЦИИ

Данная сокращенная консолидированная промежуточная финансовая информация была утверждена руководством Группы и одобрена к выпуску 14 мая 2024 года.