

АКЦИОНЕРНОЕ ОБЩЕСТВО «ЭЙР АСТАНА»

**Сокращенная консолидированная промежуточная
финансовая информация**
за шесть месяцев, закончившихся 30 июня 2024 г.
(не аудировано)

АКЦИОНЕРНОЕ ОБЩЕСТВО «ЭЙР АСТАНА»

СОДЕРЖАНИЕ

Страница

ПОДТВЕРЖДЕНИЕ РУКОВОДСТВА ОБ ОТВЕТСТВЕННОСТИ ЗА ПОДГОТОВКУ И УТВЕРЖДЕНИЕ СОКРАЩЕННОЙ КОНСОЛИДИРОВАННОЙ ПРОМЕЖУТОЧНОЙ ФИНАНСОВОЙ ИНФОРМАЦИИ ЗА ШЕСТЬ МЕСЯЦЕВ, ЗАКОНЧИВШИХСЯ 30 ИЮНЯ 2024 г.	1
ОТЧЕТ НЕЗАВИСИМЫХ АУДИТОРОВ ПО ОБЗОРНОЙ ПРОВЕРКЕ СОКРАЩЕННОЙ КОНСОЛИДИРОВАННОЙ ПРОМЕЖУТОЧНОЙ ФИНАНСОВОЙ ИНФОРМАЦИИ	2-3
СОКРАЩЕННАЯ КОНСОЛИДИРОВАННАЯ ПРОМЕЖУТОЧНАЯ ФИНАНСОВАЯ ИНФОРМАЦИЯ ЗА ШЕСТЬ МЕСЯЦЕВ, ЗАКОНЧИВШИХСЯ 30 ИЮНЯ 2024 г.:	
Сокращенный консолидированный промежуточный отчет о прибыли или убытке (не аудировано)	4
Сокращенный консолидированный промежуточный отчет о прочем совокупном доходе (не аудировано)	5
Сокращенный консолидированный промежуточный отчет о финансовом положении (не аудировано)	6
Сокращенный консолидированный промежуточный отчет об изменениях в собственном капитале (не аудировано)	7
Сокращенный консолидированный промежуточный отчет о движении денежных средств (не аудировано)	8-9
Примечания к сокращенной консолидированной промежуточной финансовой информации (не аудировано)	10-42

**ПОДТВЕРЖДЕНИЕ РУКОВОДСТВА ОБ ОТВЕТСТВЕННОСТИ ЗА ПОДГОТОВКУ И
УТВЕРЖДЕНИЕ СОКРАЩЕННОЙ КОНСОЛИДИРОВАННОЙ ПРОМЕЖУТОЧНОЙ
ФИНАНСОВОЙ ИНФОРМАЦИИ
ЗА ШЕСТЬ МЕСЯЦЕВ, ЗАКОНЧИВШИХСЯ 30 ИЮНЯ 2024 г.**

Руководство Группы несет ответственность за подготовку и презентацию сокращенной консолидированной промежуточной финансовой информации, Акционерного общества «Эйр Астана» (далее – «Компания») и дочернего предприятия (далее – «Группа») по состоянию на 30 июня 2024 года, а также консолидированные результаты ее деятельности за трех- и шестимесячные периоды закончившиеся 30 июня 2024 года, движение денежных средств и изменения капитала за шесть месяцев, закончившихся на указанную дату, в соответствии с Международным стандартом бухгалтерского учета 34 «Промежуточная финансовая отчетность» (далее - «МСБУ 34»).

При подготовке сокращенной консолидированной промежуточной финансовой информации руководство несет ответственность за:

- обеспечение правильного выбора и применение принципов учетной политики;
- представление информации, в т.ч. данных об учетной политике, в форме, обеспечивающей уместность, достоверность, сопоставимость и понятность такой информации;
- раскрытие дополнительной информации в случаях, когда выполнения требований стандартов МСФО, выпущенных Советом по международным стандартам финансовой отчетности (стандартов МСФО) оказывается недостаточно для понимания пользователями отчетности того воздействия, которое те или иные сделки, а также прочие события или условия оказывают на финансовое положение и финансовые результаты деятельности Группы;
- оценку способности Группы продолжать свою деятельность в обозримом будущем.

Руководство также несет ответственность за:

- разработку, внедрение и поддержание эффективной и надежной системы внутреннего контроля во всех подразделениях Группы;
- ведение учета в форме, позволяющей раскрыть и объяснить сделки Группы, а также предоставить на любую дату информацию достаточной точности о финансовом положении Группы и обеспечить соответствие сокращенной консолидированной промежуточной финансовой информации требованиям МСБУ (IAS) 34;
- ведение бухгалтерского учета в соответствии с законодательством Республики Казахстан и стандартами МСФО;
- принятие всех разумно возможных мер по обеспечению сохранности активов Группы; и
- выявление и предотвращение фактов финансовых и прочих злоупотреблений.

Данная сокращенная консолидированная промежуточная финансовая информация за шесть месяцев, закончившихся 30 июня 2024 года, была одобрена и утверждена Руководством Группы 4 августа 2024 года.

От имени Руководства Группы:


Питер Фостер
Главный
исполнительный
директор

4 августа 2024 года
Алматы, Республика
Казахстан




Ибрахим Жанлыел
Исполнительный директор
по финансам

4 августа 2024 года
Алматы, Республика
Казахстан


Сауле Хасенова
Главный бухгалтер

4 августа 2024 года
Алматы, Республика
Казахстан



«КПМГ Аудит» жауапкершілігі
шектеулі серіктестік
Қазақстан, А25D6Т5, Алматы,
Достық д-лы, 180,
+7 (727) 298-08-98

Товарищество с ограниченной
ответственностью «КПМГ Аудит»
Казахстан, А25D6Т5, Алматы,
пр. Достык, 180

Отчет независимых аудиторов по обзорной проверке сокращенной консолидированной промежуточной финансовой информации

Акционерам Акционерного общества «Эйр Астана»

Вступление

Мы провели обзорную проверку прилагаемого сокращенного консолидированного промежуточного отчета о финансовом положении Акционерного общества «Эйр Астана» (далее - «Компания») и его дочернего предприятия (далее совместно именуемых «Группа») по состоянию на 30 июня 2024 года и соответствующих сокращенных консолидированных промежуточных отчетов о прибыли или убытке, прочем совокупном доходе за трех- и шестимесячные периоды, закончившиеся 30 июня 2024 года, изменениях в собственном капитале и движении денежных средств за шесть месяцев, закончившихся на указанную дату, а также примечаний к сокращенной консолидированной промежуточной финансовой информации (далее «сокращенная консолидированная промежуточная финансовая информация»). Руководство Группы несет ответственность за подготовку и представление данной сокращенной консолидированной промежуточной финансовой информации в соответствии с Международным стандартом финансовой отчетности (IAS) 34 «Промежуточная финансовая отчетность». Наша ответственность состоит в выражении вывода в отношении данной сокращенной консолидированной промежуточной финансовой информации на основании проведенной нами обзорной проверки.

Объем обзорной проверки

Мы провели обзорную проверку в соответствии с Международным стандартом обзорных проверок 2410 «Обзорная проверка промежуточной финансовой информации, выполняемая независимым аудитором организации». Обзорная проверка заключается в направлении запросов, главным образом сотрудникам, отвечающим за финансовые вопросы и вопросы бухгалтерского учета, а также в проведении аналитических и прочих обзорных процедур. Обзорная проверка предполагает существенно меньший объем работ по сравнению с аудитом, проводимым в соответствии с Международными стандартами аудита, вследствие чего не позволяет нам получить уверенность в том, что нам стало известно обо всех существенных обстоятельствах, которые могли бы быть обнаружены в ходе аудита. Соответственно, мы не выражаем аудиторское мнение.



АО «Эйр Астана»

Отчет независимых аудитором по обзорной проверке сокращенной консолидированной промежуточной финансовой информации

Страница 2

Вывод

По результатам проведенной обзорной проверки мы не обнаружили фактов, которые дали бы нам основания полагать, что прилагаемая сокращенная консолидированная промежуточная финансовая информация по состоянию на 30 июня 2024 года и за трех- и шестимесячные периоды, закончившиеся на указанную дату, не подготовлена во всех существенных аспектах в соответствии с Международным стандартом финансовой отчетности (IAS) 34 «Промежуточная финансовая отчетность».

М. Косаев



Мухит Косаев
Партнер по аудиту
ТОО «КПМГ Аудит»
Алматы, Республика Казахстан

4 августа 2024 года


АКЦИОНЕРНОЕ ОБЩЕСТВО «ЭЙР АСТАНА»
СОКРАЩЕННЫЙ КОНСОЛИДИРОВАННЫЙ ПРОМЕЖУТОЧНЫЙ ОТЧЕТ О ПРИБЫЛИ ИЛИ УБЫТКЕ
ЗА ШЕСТЬ МЕСЯЦЕВ, ЗАКОНЧИВШИХСЯ 30 ИЮНЯ 2024 г. (НЕ АУДИРОВАНО)

(в тысячах казахстанских тенге)


	Примечания	За три месяца, закончившихся 30 июня 2024 г. (не аудировано)	За три месяца, закончившихся 30 июня 2023 г. (не аудировано)	За шесть месяцев, закончившихся 30 июня 2024 г. (не аудировано)	За шесть месяцев, закончившихся 30 июня 2023 г. (не аудировано)
Выручка и прочие доходы					
Пассажирские перевозки	6	136,552,895	125,821,128	252,427,089	231,363,147
Груз и почта	6	2,812,099	2,274,070	5,103,952	4,672,340
Прочие доходы	6	2,969,550	1,526,360	4,019,996	2,394,817
Прибыль от продажи с обратной арендой	6	2,362,532	-	2,362,532	-
Всего выручка и прочие доходы		144,697,076	129,621,558	263,913,569	238,430,304
Операционные расходы					
Топливо		(32,871,440)	(29,165,751)	(63,771,068)	(55,549,272)
Расходы по персоналу и экипажу	7	(23,608,305)	(21,343,674)	(46,877,945)	(40,344,299)
Износ и амортизация	11	(20,832,306)	(17,525,343)	(41,139,570)	(34,784,539)
Аэропортовое обслуживание и навигация	7	(12,060,999)	(10,796,597)	(24,737,339)	(21,215,492)
Обслуживание пассажиров	7	(12,849,046)	(10,509,383)	(24,297,714)	(19,932,590)
Инженерно-техническое обслуживание	7	(12,955,239)	(11,144,229)	(23,811,186)	(22,127,663)
Расходы по реализации	7	(4,978,280)	(4,381,900)	(9,162,990)	(8,920,386)
Консультационные, юридические и профессиональные услуги		(996,046)	(471,033)	(2,884,632)	(1,013,299)
Страхование		(1,377,467)	(1,173,876)	(2,769,075)	(2,330,389)
Расходы по аренде воздушных судов		(1,530,793)	(448,526)	(1,772,744)	(935,929)
Информационные технологии		(674,842)	(769,903)	(1,493,473)	(1,411,545)
Налоги, кроме подоходного налога		(559,507)	(473,568)	(1,047,835)	(952,406)
Расходы по имуществу и офису		(431,964)	(374,339)	(996,053)	(783,827)
Убытки от обесценения дебиторской задолженности		82	(3,587)	(2,616)	(4,037)
Прочее		(2,876,662)	(1,878,542)	(4,088,902)	(3,021,147)
Всего операционные расходы		(128,602,814)	(110,460,251)	(248,853,142)	(213,326,820)
Операционная прибыль		16,094,262	19,161,307	15,060,427	25,103,484
Финансовые доходы	8	2,278,376	1,606,904	4,580,450	2,919,863
Финансовые расходы	8	(6,526,858)	(5,414,141)	(12,668,622)	(10,912,540)
Убыток от курсовой разницы, нетто		(2,124,516)	(2,074,521)	(3,805,301)	(3,292,032)
Прибыль до налогообложения		9,721,264	13,279,549	3,166,954	13,818,775
Расход по подоходному налогу	9	(2,309,266)	(3,167,522)	(975,493)	(3,283,638)
Прибыль за период		7,411,998	10,112,027	2,191,461	10,535,137
Базовая прибыль на акцию (в тенге)*	19	20.812	33.046	6.375	34.429
Разводненная прибыль на акцию (в тенге)*	19	20.812	33.046	6.375	34.429


*Базовая и разводненная прибыль на акцию были пересчитаны ретроспективно с учетом обновленного количества выпущенных акций.

От имени Руководства Группы:


Питер Фостер
 Главный исполнительный директор
 4 августа 2024 года
 Алматы, Республика Казахстан




Ибрахим Жанлыел
 Исполнительный директор по финансам
 4 августа 2024 года
 Алматы, Республика Казахстан


Сауле Хасенова
 Главный бухгалтер
 4 августа 2024 года
 Алматы, Республика Казахстан

АКЦИОНЕРНОЕ ОБЩЕСТВО «ЭЙР АСТАНА»
СОКРАЩЕННЫЙ КОНСОЛИДИРОВАННЫЙ ПРОМЕЖУТОЧНЫЙ ОТЧЕТ О ПРОЧЕМ СОВОКУПНОМ ДОХОДЕ
ЗА ШЕСТЬ МЕСЯЦЕВ, ЗАКОНЧИВШИХСЯ 30 ИЮНЯ 2024 г. (НЕ АУДИРОВАНО)
(в тысячах казахстанских тенге)

	Примечания	За три месяца, закончившихся 30 июня 2024 г. (не аудировано)	За три месяца, закончившихся 30 июня 2023 г. (не аудировано)	За шесть месяцев, закончившихся 30 июня 2024 г. (не аудировано)	За шесть месяцев, закончившихся 30 июня 2023 г. (не аудировано)
Прибыль за период		7,411,998	10,112,027	2,191,461	10,535,137
Курсовая разница, не подлежащая реклассификации в состав прибыли или убытка в следующих периодах		8,217,365	220,682	6,465,631	(1,517,419)
Прочий совокупный доход, подлежащий реклассификации в состав прибыли или убытка в последующих периодах:					
Хеджирование денежных потоков – эффективная часть изменений справедливой стоимости	18	41,499	(79,509)	411,124	(669,423)
Корпоративный подоходный налог, связанный с хеджированием денежных потоков – эффективная часть изменений справедливой стоимости		(8,300)	16,071	(82,225)	133,885
Реализованный чистый убыток по инструментам хеджирования денежных потоков	25	1,421,933	1,387,132	2,842,819	2,784,320
Налоговый эффект по реализованному чистому убытку по инструментам хеджирования	25	(284,297)	(277,607)	(568,474)	(557,045)
		1,170,835	1,046,087	2,603,244	1,691,737
Прочий совокупный доход за период за вычетом подоходного налога		9,388,200	1,266,769	9,068,875	174,318
Совокупный доход за период		16,800,198	11,378,796	11,260,336	10,709,455

АКЦИОНЕРНОЕ ОБЩЕСТВО «ЭЙР АСТАНА»

СОКРАЩЕННЫЙ КОНСОЛИДИРОВАННЫЙ ПРОМЕЖУТОЧНЫЙ ОТЧЕТ О ФИНАНСОВОМ ПОЛОЖЕНИИ ПО СОСТОЯНИЮ НА 30 ИЮНЯ 2024 г. (НЕ АУДИРОВАНО)

(в тысячах казахстанских тенге)

	Примечания	30 июня 2024 г. (не аудировано)	31 декабря 2023 г.
АКТИВЫ			
Долгосрочные активы			
Основные средства	10	467,494,078	387,885,139
Нематериальные активы		1,716,586	1,289,132
Авансы, выданные под долгосрочные активы	14	7,222,296	8,387,087
Гарантийные депозиты	12	16,136,190	15,137,757
Отложенные налоговые активы	9	20,344,913	16,836,902
Торговая и прочая дебиторская задолженность	15	436,101	610,474
		513,350,164	430,146,491
Текущие активы			
Товарно-материальные запасы	13	31,769,332	30,704,619
Авансы выданные	14	11,502,210	11,284,452
Предоплата по подоходному налогу		6,402,427	6,027,011
Торговая и прочая дебиторская задолженность	15	28,632,709	10,693,524
Предоплата по прочим налогам	16	5,293,081	4,657,876
Гарантийные депозиты	12	860,415	899,574
Денежные средства и их эквиваленты	17	197,159,857	124,552,167
Прочие финансовые активы	18	582,725	346,829
		282,202,756	189,166,052
Итого активы		795,552,920	619,312,543
СОБСТВЕННЫЙ КАПИТАЛ И ОБЯЗАТЕЛЬСТВА			
Собственный капитал			
Акционерный капитал	19	56,758,223	2,501,550
Дополнительный оплаченный капитал		48,996	48,996
Прочие резервы		16,225	-
Выкупленные акции		(1,115,254)	-
Резерв по пересчету валюты отчетности		19,380,516	12,323,792
Резерв по инструментам хеджирования, за вычетом налога		(3,477,679)	(5,489,830)
Нераспределенная прибыль		89,791,418	87,599,957
Итого собственный капитал		161,402,445	96,984,465
Долгосрочные обязательства			
Обязательства по аренде	25	303,212,899	247,233,366
Резерв на техническое обслуживание воздушных судов	22	103,361,476	67,555,798
Прочие долгосрочные обязательства		364,439	283,191
		406,938,814	315,072,355
Текущие обязательства			
Займы	24	98,535	187,279
Обязательства по аренде	25	85,955,644	79,546,636
Доходы будущих периодов	21	63,794,667	38,350,318
Резерв на техническое обслуживание воздушных судов	22	27,124,037	47,806,075
Торговая и прочая кредиторская задолженность	23	50,238,778	41,365,415
		227,211,661	207,255,723
Итого обязательства		634,150,475	522,328,078
Итого собственный капитал и обязательства		795,552,920	619,312,543
Балансовая стоимость акции (в тенге)*	19	449,507	5,629,137.235

*Представление балансовой стоимости одной простой акции не относится к МСФО, и раскрывается по требованию и правилам KASE.

Количество простых акций по состоянию на 30 июня 2024 года и 31 декабря 2023 года составляло 355,247,026 и 17,000 соответственно.

АКЦИОНЕРНОЕ ОБЩЕСТВО «ЭЙР АСТАНА»

СОКРАЩЕННЫЙ КОНСОЛИДИРОВАННЫЙ ПРОМЕЖУТОЧНЫЙ ОТЧЕТ ОБ ИЗМЕНЕНИЯХ В СОБСТВЕННОМ КАПИТАЛЕ ЗА ШЕСТЬ МЕСЯЦЕВ, ЗАКОНЧИВШИХСЯ 30 ИЮНЯ 2024 г. (НЕ АУДИРОВАНО)

(в тысячах казахстанских тенге)

	Примечания	Акционерный капитал	Выкупленные акции	Прочие резервы	Дополнительный оплаченный капитал	Резерв по инструментам хеджирования	Резерв по пересчету валюты отчетности	Нераспределенная прибыль	Итого собственный капитал
На 1 января 2023 г.		2,501,550	-	-	48,996	(8,412,107)	11,930,890	64,377,463	70,446,792
Прибыль за период (не аудировано)		-	-	-	-	-	-	10,535,137	10,535,137
Прочий совокупный доход: Реализованный убыток по инструментам хеджирования потоков денежных средств и эффективная часть изменений справедливой стоимости колл-опционов по топливу, за вычетом налога (не аудировано)		-	-	-	-	1,691,737	-	-	1,691,737
Курсовые разницы при пересчете из других валют		-	-	-	-	(588,888)	(928,531)	-	(1,517,419)
Общий совокупный доход за период (не аудировано)		-	-	-	-	1,102,849	(928,531)	10,535,137	10,709,455
Объявленные дивиденды		-	-	-	-	-	-	(7,516,580)	(7,516,580)
На 30 июня 2023 г. (не аудировано)		2,501,550	-	-	48,996	(7,309,258)	11,002,359	67,396,020	73,639,667
На 1 января 2024 г.		2,501,550	-	-	48,996	(5,489,830)	12,323,792	87,599,957	96,984,465
Прибыль за период (не аудировано)		-	-	-	-	-	-	2,191,461	2,191,461
Прочий совокупный доход: Реализованный убыток по инструментам хеджирования потоков денежных средств и эффективная часть изменений справедливой стоимости колл-опционов по топливу, за вычетом налога (не аудировано)		-	-	-	-	2,603,244	-	-	2,603,244
Курсовые разницы при пересчете из других валют		-	-	-	-	(591,093)	7,056,724	-	6,465,631
Общий совокупный доход за период (не аудировано)		-	-	-	-	2,012,151	7,056,724	2,191,461	11,260,336
Выпуск акций		54,256,673	-	-	-	-	-	-	54,256,673
Расходы по выпуску		-	-	(1,363,228)	-	-	-	-	(1,363,228)
Выкупленные акции		-	(1,115,254)	-	-	-	-	-	(1,115,254)
Платежи, основанные на акциях, с расчетом долевых инструментов		-	-	1,379,453	-	-	-	-	1,379,453
На 30 июня 2024 г. (не аудировано)		56,758,223	(1,115,254)	16,225	48,996	(3,477,679)	19,380,516	89,791,418	161,402,445

АКЦИОНЕРНОЕ ОБЩЕСТВО «ЭЙР АСТАНА»

СОКРАЩЕННЫЙ КОНСОЛИДИРОВАННЫЙ ПРОМЕЖУТОЧНЫЙ ОТЧЕТ О ДВИЖЕНИИ ДЕНЕЖНЫХ СРЕДСТВ

ЗА ШЕСТЬ МЕСЯЦЕВ, ЗАКОНЧИВШИХСЯ 30 ИЮНЯ 2024 г. (НЕ АУДИРОВАНО)

(в тысячах казахстанских тенге)

		За шесть месяцев, закончившихся 30 июня 2024 г. (не аудировано)	За шесть месяцев, закончившихся 30 июня 2023 г. (не аудировано)
ОПЕРАЦИОННАЯ ДЕЯТЕЛЬНОСТЬ			
Прибыль до налогообложения		3,166,954	13,818,775
Корректировки на:			
Износ и амортизацию основных средств и нематериальных активов	11	41,139,570	34,784,539
Доход от продажи основных средств и запасов		(2,531,967)	(225,890)
Изменение в резерве под обесценение авансов выданных, торговой дебиторской задолженности, гарантийных депозитов и денежных средств и их эквивалентов	12, 14, 15, 17	(163,897)	(41,564)
Резерв на неликвидные товарно-материальные запасы	13	(100,583)	(92,615)
Изменение в резерве отпусков	23	719,349	398,922
Начисление резерва по техническому обслуживанию воздушных судов	22	20,271,829	17,796,715
Изменение в резерве по программе лояльности клиентов		1,076,778	189,748
Убыток от курсовой разницы, нетто		3,805,301	3,292,032
Финансовые доходы, за исключением обесценения	8	(4,376,292)	(2,762,172)
Финансовые расходы, за исключением обесценения	8	12,606,330	10,819,994
Доход от досрочного возврата воздушного судна	25	(1,248,033)	-
Платежи, основанные на акциях, с расчетом долевых инструментов		1,379,453	-
Денежные средства, полученные от операционной деятельности до изменений в оборотном капитале		75,744,792	77,978,484
Изменение торговой и прочей дебиторской задолженности		(8,484,453)	(6,615,415)
Изменение в предоплатах и авансах выданных		(210,596)	(1,094,211)
Изменение товарно-материальных запасов		287,829	(5,802,211)
Изменение торговой и прочей кредиторской задолженности и в резерве по техническому обслуживанию воздушных судов		(5,682,945)	(207,367)
Изменение доходов будущих периодов		21,799,140	23,875,218
Изменение по прочим финансовым активам		165,693	23,493
Денежные средства, полученные от операционной деятельности		83,619,460	88,157,991
Уплаченный подоходный налог		(5,088,967)	(8,251,737)
Полученное вознаграждение		4,376,292	2,654,624
Чистые денежные средства, полученные от операционной деятельности		82,906,785	82,560,878
ИНВЕСТИЦИОННАЯ ДЕЯТЕЛЬНОСТЬ			
Приобретение основных средств		(16,455,663)	(11,545,238)
Приобретение двигателя для обратной аренды		(4,145,011)	-
Поступления от продажи основных средств		2,042,196	1,019,667
Приобретение нематериальных активов		(544,927)	(565,431)
Размещение банковских и гарантийных депозитов		(1,904,343)	(1,653,063)
Погашение банковских и гарантийных депозитов		384,371	1,325,974
Чистые денежные средства, использованные в инвестиционной деятельности		(20,623,377)	(11,418,091)

Продолжение на следующей странице

АКЦИОНЕРНОЕ ОБЩЕСТВО «ЭЙР АСТАНА»

СОКРАЩЕННЫЙ КОНСОЛИДИРОВАННЫЙ ПРОМЕЖУТОЧНЫЙ ОТЧЕТ О ДВИЖЕНИИ ДЕНЕЖНЫХ СРЕДСТВ

ЗА ШЕСТЬ МЕСЯЦЕВ, ЗАКОНЧИВШИХСЯ 30 ИЮНЯ 2024 г. (НЕ АУДИРОВАНО)

(в тысячах казахстанских тенге)

	Примечания	За шесть месяцев, закончившихся 30 июня 2024 г. (не аудировано)	За шесть месяцев, закончившихся 30 июня 2023 г. (не аудировано)
ФИНАНСОВАЯ ДЕЯТЕЛЬНОСТЬ			
Выплаты по аренде	25	(38,775,990)	(43,206,827)
Уплаченное вознаграждение	25	(11,031,611)	(9,457,778)
Возврат займов и дополнительного финансирования от продажи с обратной арендой	25	(17,091,494)	(4,886,186)
Полученные займы	25	17,000,000	15,603,700
Приобретение казначейских акций		(1,115,254)	-
Поступления от выпуска акций		54,256,673	-
Выплаченные дивиденды	19	-	(7,516,580)
Чистые денежные средства, полученные от/(использованные в) финансовой деятельности		3,242,324	(49,463,671)
ЧИСТОЕ УВЕЛИЧЕНИЕ ДЕНЕЖНЫХ СРЕДСТВ И ИХ ЭКВИВАЛЕНТОВ		65,525,732	21,679,116
Эффект изменения обменных курсов на денежные средства, удерживаемые в иностранной валюте		(742,249)	(398,922)
Курсовые разницы при пересчете из других валют		7,825,105	(2,419,488)
Влияние движения ожидаемых кредитных убытков на денежные средства и остатки на банковских счетах		(898)	(452)
ДЕНЕЖНЫЕ СРЕДСТВА И ИХ ЭКВИВАЛЕНТЫ, на начало периода	17	124,552,167	116,998,633
ДЕНЕЖНЫЕ СРЕДСТВА И ИХ ЭКВИВАЛЕНТЫ, на конец периода	17	197,159,857	135,858,887

АКЦИОНЕРНОЕ ОБЩЕСТВО «ЭЙР АСТАНА»

ПРИМЕЧАНИЯ К СОКРАЩЕННОЙ КОНСОЛИДИРОВАННОЙ ПРОМЕЖУТОЧНОЙ ФИНАНСОВОЙ ИНФОРМАЦИИ

ЗА ШЕСТЬ МЕСЯЦЕВ, ЗАКОНЧИВШИХСЯ 30 ИЮНЯ 2024 г. (НЕ АУДИРОВАНО)

(в тысячах казахстанских тенге)

1. ХАРАКТЕР ДЕЯТЕЛЬНОСТИ

Акционерное общество «Эйр Астана» (далее - «Компания») является акционерным обществом в значении, определенном Гражданским кодексом Республики Казахстан.

Компания была образована как закрытое акционерное общество 14 сентября 2001 года в соответствии с постановлением Правительства Республики Казахстан № 1118 от 29 августа 2001 года. В результате изменений, внесенных в законодательство в 2003 году, 27 мая 2005 года произведена перерегистрация Компании в акционерное общество.

У Компании имеется дочернее предприятие АО «FlyArystan» (ранее АО «Авиационная компания «Эйр Казахстан») (далее - «Дочернее предприятие»), которое было приобретено в ноябре 2019 года путем приобретения ста процентов акций и голосующие доли в компании. Совместно они далее упоминаются как «Группа».

Деятельность Дочернего предприятия началась в октябре 2023 года. С декабря 2023 года по март 2024 года АО «FlyArystan» выпустило дополнительно 2,280,000 акций в пользу Компании. Общая сумма дополнительных инвестиций составила 9,120,000 тыс. тенге (20,268 тыс. долларов США). Основной деятельностью Группы является предоставление услуг по внутренним и международным пассажирским авиаперевозкам. Прочая деятельность включает грузовые и почтовые перевозки.

По состоянию на 30 июня 2024 года и 31 декабря 2023 года Группа эксплуатировала парк воздушных судов с турбореактивными двигателями в количестве 54 и 49 самолетов, приобретенных на условиях аренды.

15 февраля 2024 года Компания завершила первичное публичное размещение акций («ИРО»), собрав 55,256,673 тыс. тенге (121,112 тыс. долларов США). Компания котируется одновременно на трех биржах: Казахстанской фондовой бирже, Международной бирже Астаны и Лондонской фондовой бирже. Помимо первичного размещения, существующие акционеры АО «Фонд Национального Благосостояния «Самрук-Казына» и ТОО «BAE Systems Kazakhstan Ltd.» продали свои акции (или ГДР, представляющие акции), сократив свои доли владения до 41% и 16.95%, соответственно. После ИРО у других акционеров было менее 10% акций.

2. ОСНОВЫ УЧЕТА

Заявление о соответствии применяемым стандартам

Данная сокращенная консолидированная промежуточная финансовая информация была подготовлена в соответствии с МСФО (IAS) 34 «Промежуточная финансовая отчетность». В состав данной информации были включены избранные примечания, объясняющие значительные события и операции, необходимые для понимания изменений в финансовом положении Группы и результатах ее деятельности, произошедших после подготовки годовой консолидированной финансовой отчетности по состоянию на и за год, закончившийся 31 декабря 2023 года. Данную сокращенную консолидированную промежуточную финансовую информацию следует рассматривать вместе с указанной годовой консолидированной финансовой отчетностью. Данная сокращенная консолидированная промежуточная финансовая информация не содержит всю информацию, раскрытие которой требуется для полной годовой отчетности, подготовленной в соответствии со стандартами МСФО, выпущенными Советом по международным стандартам финансовой отчетности (стандартами МСФО).

Сегментная отчетность

В Группе есть два основных операционных сегмента: бренд с полным спектром услуг Air Astana и бренд FlyArystan; они включают информацию для определения оценки эффективности и распределения ресурсов руководством. Руководство Группы использует операционную прибыль, рассчитанную в соответствии со стандартами МСФО, при оценке результатов деятельности сегментов с поправкой на влияние межсегментной аренды.

АКЦИОНЕРНОЕ ОБЩЕСТВО «ЭЙР АСТАНА»

ПРИМЕЧАНИЯ К СОКРАЩЕННОЙ КОНСОЛИДИРОВАННОЙ ПРОМЕЖУТОЧНОЙ ФИНАНСОВОЙ ИНФОРМАЦИИ

ЗА ШЕСТЬ МЕСЯЦЕВ, ЗАКОНЧИВШИХСЯ 30 ИЮНЯ 2024 г. (НЕ АУДИРОВАНО)

(в тысячах казахстанских тенге)

Функциональная валюта

Несмотря на то, что национальной валютой Казахстана является казахстанский тенге («тенге»), функциональной валютой Компании определен доллар США. Доллар США отражает экономическую сущность основных событий и обстоятельств, лежащих в основе деятельности Компании, и является функциональной валютой основной экономической среды, в которой работает Компания. Все валюты, отличные от валюты, выбранной для оценки статей в сокращенной консолидированной промежуточной финансовой информации, рассматриваются как иностранные валюты. Соответственно, суммы транзакций и остатков, не выраженные в долларах США, были переведены в доллары США в соответствии с требованиями соответствующих стандартов бухгалтерского учета.

По требованию акционеров Группа готовит два комплекта финансовой информации с валютой представления информации в долларах США и казахстанских тенге, так как акционеры считают, что для пользователей финансовой информации Группы обе валюты являются функционально полезными. Данная сокращенная консолидированная промежуточная финансовая информация Группы представлена в тенге для трех- и шестимесячного периода, закончившегося 30 июня 2024 года. Все числовые показатели, представленные в тенге, округлены до ближайшей тысячи.

3. ОСНОВНЫЕ ПРИНЦИПЫ УЧЕТНОЙ ПОЛИТИКИ

Учетная политика, применяемая в данной сокращенной консолидированной промежуточной финансовой информации, совпадает с той, которая применялась при подготовке последней годовой финансовой отчетности.

Новые стандарты и разъяснения, еще не принятые к использованию

Ряд новых стандартов вступает в силу для годовых периодов, начинающихся после 1 января 2024 года, и допускается досрочное применение; однако Группа не применяла новые или измененные стандарты досрочно при подготовке данной сокращенной консолидированной промежуточной финансовой информации.

Ожидается, что следующие измененные стандарты и интерпретации не окажут существенного влияния на сокращенную консолидированную промежуточную финансовую информацию Группы:

- *Классификация обязательств как краткосрочных и долгосрочных (Поправки к МСФО (IAS) 1).*
- *Долгосрочные обязательства с ковенантами – Поправки к МСФО (IAS) 1.*
- *Механизмы финансирования поставщиков – Поправки к МСФО (IAS) 7 и МСФО (IFRS) 7.*
- *Обязательство по аренде при продаже с обратной арендой – Поправки к МСФО (IFRS) 16.*
- *Отсутствие возможности обмена (Поправки к МСФО (IAS) 21).*
- *Продажа или вклад активов между инвестором и его ассоциированной компанией или совместным предприятием - поправки к МСФО (IFRS) 10 и МСФО (IAS) 28.*

4. КРИТИЧЕСКИЕ БУХГАЛТЕРСКИЕ СУЖДЕНИЯ И ОСНОВНЫЕ ИСТОЧНИКИ НЕОПРЕДЕЛЕННОСТИ ОЦЕНОК

При подготовке данной сокращенной консолидированной промежуточной финансовой информации критические суждения, сделанные руководством при применении учетной политики, и ключевые источники неопределенности оценок соответствовали использованным при подготовке годовой финансовой отчетности Группы за 2023 год, подготовленной в соответствии со стандартами МСФО.

5. ОПЕРАЦИОННЫЕ СЕГМЕНТЫ

Руководство Группы принимает решения относительно распределения ресурсов по сегментам на основе результатов и деятельности сегментов бренда с полным спектром услуг Air Astana и бренда FlyArystan с целью оценки эффективности сегментов.

АКЦИОНЕРНОЕ ОБЩЕСТВО «ЭЙР АСТАНА»

ПРИМЕЧАНИЯ К СОКРАЩЕННОЙ КОНСОЛИДИРОВАННОЙ ПРОМЕЖУТОЧНОЙ ФИНАНСОВОЙ ИНФОРМАЦИИ

ЗА ШЕСТЬ МЕСЯЦЕВ, ЗАКОНЧИВШИХСЯ 30 ИЮНЯ 2024 г. (НЕ АУДИРОВАНО)

(в тысячах казахстанских тенге)

Основные направления деятельности Группы можно резюмировать следующим образом:

Air Astana

Авиационная деятельность Группы состоит в основном из внутренних и международных пассажирских и грузовых авиаперевозок в качестве бренда с полным спектром услуг.

FlyArystan

Авиационная деятельность Группы состоит в основном из внутренних и международных пассажирских и грузовых авиаперевозок в качестве лоукостера.

В 2023 году Группа внесла поправки в порядок учета затрат на внутригрупповую аренду между Эйр Астана и FlyArystan в своей сегментной отчетности, чтобы последовательно применять МСФО (IFRS) 16 «Аренда» в обоих операционных сегментах. В результате этого изменения Группа признала амортизацию активов в форме права пользования, возникшую в результате внутригрупповых сделок аренды с FlyArystan. Эти операции рассматриваются как операции между сегментами и отражаются в разделе исключений отчета по сегментам. Поправки были применены в отношении шестимесячного периода, закончившегося 30 июня 2023 года. Группа не проводит отдельный анализ финансового положения по каждому сегменту.

Операционные результаты за шесть месяцев, закончившихся 30 июня 2024 года и 30 июня 2023 года:

Сокращенный консолидированный промежуточный отчет о прибыли или убытке	За шесть месяцев, закончившихся 30 июня 2024 г. (не аудировано)	За шесть месяцев, закончившихся 30 июня 2024 г. (не аудировано)	Внутригрупповые элиминации	Всего
	Air Astana	FlyArystan		
Выручка и прочие доходы				
Пассажирские перевозки	188,101,398	64,327,330	(1,639)	252,427,089
Груз и почта	4,555,798	548,154	-	5,103,952
Прочие доходы	3,938,756	335,547	(254,307)	4,019,996
Аренда	20,496,503	1,757,593	(22,254,096)	-
Прибыль от продажи с обратной арендой	2,362,532	-	-	2,362,532
Всего выручки и прочих доходов	219,454,987	66,968,624	(22,510,042)	263,913,569
Операционные расходы				
Топливо	(46,532,786)	(17,238,282)	-	(63,771,068)
Расходы по персоналу и экипажу	(35,611,313)	(11,421,843)	155,211	(46,877,945)
Износ и амортизация	(37,354,963)	(12,822,982)	9,038,375	(41,139,570)
Аэропортовое обслуживание и навигация	(18,865,168)	(5,872,171)	-	(24,737,339)
Обслуживание пассажиров	(21,146,382)	(3,151,332)	-	(24,297,714)
Инженерно-техническое обслуживание	(20,355,693)	(12,419,265)	8,963,772	(23,811,186)
Расходы по реализации	(8,556,444)	(606,546)	-	(9,162,990)
Консультационные, юридические и профессиональные услуги	(2,853,453)	(73,966)	42,787	(2,884,632)
Страхование	(1,899,856)	(869,219)	-	(2,769,075)
Расходы по аренде воздушных судов	(2,765,019)	(1,011,770)	2,004,045	(1,772,744)
Информационные технологии	(1,065,884)	(427,589)	-	(1,493,473)
Расходы по имуществу и офису	(885,928)	(110,125)	-	(996,053)
Прочие операционные расходы	(4,848,208)	(291,576)	431	(5,139,353)
Всего операционные расходы	(202,741,097)	(66,316,666)	20,204,621	(248,853,142)
Операционная прибыль	16,713,890	651,958	(2,305,421)	15,060,427

АКЦИОНЕРНОЕ ОБЩЕСТВО «ЭЙР АСТАНА»

ПРИМЕЧАНИЯ К СОКРАЩЕННОЙ КОНСОЛИДИРОВАННОЙ ПРОМЕЖУТОЧНОЙ ФИНАНСОВОЙ ИНФОРМАЦИИ

ЗА ШЕСТЬ МЕСЯЦЕВ, ЗАКОНЧИВШИХСЯ 30 ИЮНЯ 2024 г. (НЕ АУДИРОВАНО)

(в тысячах казахстанских тенге)

Сокращенный консолидированный промежуточный отчет о прибыли или убытке	За шесть месяцев, закончившихся 30 июня 2023 г. (не аудировано)	За шесть месяцев, закончившихся 30 июня 2023 г. (не аудировано)	Внутригрупповые элиминации	Всего
	Air Astana	FlyArystan		
Выручка и прочие доходы				
Пассажирские перевозки	179,903,294	51,459,853	-	231,363,147
Груз и почта	4,338,878	333,462	-	4,672,340
Прочие доходы	2,065,331	329,486	-	2,394,817
Аренда	17,290,614	-	(17,290,614)	-
Всего выручки и прочих доходов	203,598,117	52,122,801	(17,290,614)	238,430,304
Операционные расходы				
Топливо	(42,517,585)	(13,031,687)	-	(55,549,272)
Расходы по персоналу и экипажу	(31,730,342)	(8,613,957)	-	(40,344,299)
Износ и амортизация	(34,197,128)	(9,017,857)	8,430,446	(34,784,539)
Инженерно-техническое обслуживание	(20,243,352)	(8,572,625)	6,688,314	(22,127,663)
Аэропортовое обслуживание и навигация	(16,802,983)	(4,412,509)	-	(21,215,492)
Обслуживание пассажиров	(17,206,461)	(2,726,129)	-	(19,932,590)
Расходы по реализации	(7,951,252)	(969,134)	-	(8,920,386)
Страхование	(1,679,522)	(650,867)	-	(2,330,389)
Информационные технологии	(1,091,046)	(320,499)	-	(1,411,545)
Консультационные, юридические и профессиональные услуги	(979,937)	(33,362)	-	(1,013,299)
Расходы по аренде воздушных судов	(574,499)	(545,626)	184,196	(935,929)
Расходы по имуществу и офису	(727,874)	(55,953)	-	(783,827)
Прочие операционные расходы	(3,785,478)	(192,112)	-	(3,977,590)
Всего операционные расходы	(179,487,459)	(49,142,317)	15,302,956	(213,326,820)
Операционная прибыль	24,110,658	2,980,484	(1,987,658)	25,103,484

6. ВЫРУЧКА И ПРОЧИЕ ДОХОДЫ

	За шесть месяцев, закончившихся 30 июня 2024 г. (не аудировано)	За шесть месяцев, закончившихся 30 июня 2023 г. (не аудировано)
Пассажирские перевозки		
Регулярные пассажирские перевозки	234,714,894	220,511,156
<i>В том числе:</i>		
<i>Топливный сбор</i>	19,336,549	22,475,976
<i>Аэропортовые сборы</i>	12,457,136	10,940,860
<i>Сверхнормативный багаж</i>	1,274,083	1,427,748
Чартерные рейсы	17,712,195	10,851,991
	252,427,089	231,363,147

Выручка от пассажирских перевозок увеличилась на 21,063,942 тыс. тенге или 10% в течение шести месяцев, закончившихся 30 июня 2024 года, по сравнению с аналогичным периодом 2023 года.

АКЦИОНЕРНОЕ ОБЩЕСТВО «ЭЙР АСТАНА»

ПРИМЕЧАНИЯ К СОКРАЩЕННОЙ КОНСОЛИДИРОВАННОЙ ПРОМЕЖУТОЧНОЙ ФИНАНСОВОЙ ИНФОРМАЦИИ

ЗА ШЕСТЬ МЕСЯЦЕВ, ЗАКОНЧИВШИХСЯ 30 ИЮНЯ 2024 г. (НЕ АУДИРОВАНО)

(в тысячах казахстанских тенге)

	За шесть месяцев, закончившихся 30 июня 2024 г. (не аудировано)	За шесть месяцев, закончившихся 30 июня 2023 г. (не аудировано)
Груз и почта		
Груз – регулярные перевозки	4,655,755	4,226,056
Почта	448,197	446,284
	5,103,952	4,672,340
	За шесть месяцев, закончившихся 30 июня 2024 г. (не аудировано)	За шесть месяцев, закончившихся 30 июня 2023 г. (не аудировано)
Прочие доходы		
Прочие доходы	3,124,032	409,230
Наземное обслуживание	383,395	319,678
Доход от выбытия запасных частей и прочих активов	169,435	1,234,504
Прочие	343,134	431,405
	4,019,996	2,394,817

Группа приобрела запасной двигатель в июне 2024 года, который был немедленно продан в рамках сделки продажи с обратной арендой. Группа оценила актив в форме права пользования, возникший в результате обратной аренды, как долю предыдущей балансовой стоимости актива, которая относится к праву пользования, сохраненному Группой. Соответственно, Группа признала чистую прибыль в размере 2,362,532 тыс. тенге, которая представляет собой превышение выручки от продажи над обязательствами по аренде и изменениями в активах, связанных с двигателем. Группа продала запасной двигатель на общую сумму 8,839,875 тыс. тенге и признала актив в форме права пользования на сумму 2,588,787 тыс. тенге и обязательства по аренде на сумму 4,626,908 тыс. тенге. По договору аренды Группа вернула запасной двигатель в аренду сроком на восемь лет с ежемесячной оплатой. Группа признала в сокращенном консолидированном промежуточном отчете о движении денежных средств 4,145,011 тыс. тенге в качестве приобретения двигателя для обратной аренды в рамках инвестиционной деятельности.

В течение шести месяцев, закончившихся 30 июня 2024 года и 30 июня 2023 года, выручка от пассажирских, грузовых и почтовых перевозок, представляющая собой общую выручку по договорам с покупателями Группы, были получены по следующим направлениям по каждому операционному сегменту:

	Операционные сегменты		
	За шесть месяцев, закончившихся 30 июня 2024 г. (не аудировано) Эйр Астана	За шесть месяцев, закончившихся 30 июня 2024 г. (не аудировано) FlyArystan	За шесть месяцев, закончившихся 30 июня 2024 г. (не аудировано) Всего
Внутренние направления	52,517,936	51,898,978	104,416,914
Азия и Ближний Восток	81,436,178	5,844,510	87,280,688
Европа	44,590,684	2,342,029	46,932,713
СНГ	14,112,398	4,788,328	18,900,726
Всего доход от пассажирских, грузовых перевозок и почты	192,657,196	64,873,845	257,531,041

АКЦИОНЕРНОЕ ОБЩЕСТВО «ЭЙР АСТАНА»

ПРИМЕЧАНИЯ К СОКРАЩЕННОЙ КОНСОЛИДИРОВАННОЙ ПРОМЕЖУТОЧНОЙ ФИНАНСОВОЙ ИНФОРМАЦИИ

ЗА ШЕСТЬ МЕСЯЦЕВ, ЗАКОНЧИВШИХСЯ 30 ИЮНЯ 2024 г. (НЕ АУДИРОВАНО)

(в тысячах казахстанских тенге)

	Операционные сегменты		
	За шесть месяцев, закончившихся 30 июня 2023 г. (не аудировано) Эйр Астана	За шесть месяцев, закончившихся 30 июня 2023 г. (не аудировано) FlyArystan	За шесть месяцев, закончившихся 30 июня 2023 г. (не аудировано) Всего
Внутренние направления	51,069,608	38,203,761	89,273,369
Азия и Ближний Восток	69,158,483	3,631,279	72,789,762
Европа	48,682,474	4,225,816	52,908,290
СНГ	15,331,607	5,732,459	21,064,066
Всего доход от пассажирских, грузовых перевозок и почты	184,242,172	51,793,315	236,035,487

7. ОПЕРАЦИОННЫЕ РАСХОДЫ

	За шесть месяцев, закончившихся 30 июня 2024 г. (не аудировано)	За шесть месяцев, закончившихся 30 июня 2023 г. (не аудировано)
Расходы по персоналу и экипажу		
Заработная плата	36,137,141	30,583,976
Размещение и дополнительные выплаты	3,857,530	3,592,114
Социальный налог	3,159,964	2,660,824
Обучение и тренинги	1,406,954	1,717,146
Прочие	2,316,356	1,790,239
	46,877,945	40,344,299

Средняя численность сотрудников в течение шести месяцев, закончившихся 30 июня 2024 года, составила 5,628 человека (30 июня 2023 года: 5,407 человек).

	За шесть месяцев, закончившихся 30 июня 2024 г. (не аудировано)	За шесть месяцев, закончившихся 30 июня 2023 г. (не аудировано)
Инженерно-техническое обслуживание		
Техническое обслуживание – резервы (Примечание 22)	20,271,829	17,796,715
Техническое обслуживание – переменные арендные платежи	3,519,437	3,037,412
Запасные части	3,336,030	2,665,795
Техническая инспекция	794,273	535,695
Техническое обслуживание – компоненты	(4,110,383)	(1,907,954)
	23,811,186	22,127,663

*За шесть месяцев, закончившихся 30 июня 2024 и 2023 годов, Группа получила от поставщиков компенсации в размере 7,435,131 тыс. тенге и 2,525,450 тыс. тенге соответственно.

	За шесть месяцев, закончившихся 30 июня 2024 г. (не аудировано)	За шесть месяцев, закончившихся 30 июня 2023 г. (не аудировано)
Аэропортовое обслуживание и навигация		
Наземное обслуживание	11,020,635	8,961,100
Аэро навигация	8,715,252	7,718,438
Взлет-посадка	4,514,907	4,127,925
Прочие	486,545	408,029
	24,737,339	21,215,492

АКЦИОНЕРНОЕ ОБЩЕСТВО «ЭЙР АСТАНА»

ПРИМЕЧАНИЯ К СОКРАЩЕННОЙ КОНСОЛИДИРОВАННОЙ ПРОМЕЖУТОЧНОЙ ФИНАНСОВОЙ ИНФОРМАЦИИ

ЗА ШЕСТЬ МЕСЯЦЕВ, ЗАКОНЧИВШИХСЯ 30 ИЮНЯ 2024 г. (НЕ АУДИРОВАНО)

(в тысячах казахстанских тенге)

	За шесть месяцев, закончившихся 30 июня 2024 г. (не аудировано)	За шесть месяцев, закончившихся 30 июня 2023 г. (не аудировано)
Обслуживание пассажиров		
Услуги аэропортов	11,107,918	9,499,986
Питание	8,077,075	6,153,642
Безопасность	1,214,121	1,082,450
Развлечения для пассажиров во время полета	1,177,227	1,086,945
Прочие	2,721,373	2,109,567
	24,297,714	19,932,590

	За шесть месяцев, закончившихся 30 июня 2024 г. (не аудировано)	За шесть месяцев, закончившихся 30 июня 2023 г. (не аудировано)
Расходы по реализации		
Расходы по системам бронирования	5,307,341	4,779,219
Комиссионное вознаграждение	2,166,539	2,110,448
Реклама	1,533,192	1,851,156
Прочие	155,918	179,563
	9,162,990	8,920,386

8. ФИНАНСОВЫЕ ДОХОДЫ И РАСХОДЫ

	За шесть месяцев, закончившихся 30 июня 2024 г. (не аудировано)	За шесть месяцев, закончившихся 30 июня 2023 г. (не аудировано)
Финансовые доходы		
Доходы по вознаграждению от банковских депозитов	4,373,994	2,650,939
Прочие	206,456	268,924
	4,580,450	2,919,863

	За шесть месяцев, закончившихся 30 июня 2024 г. (не аудировано)	За шесть месяцев, закончившихся 30 июня 2023 г. (не аудировано)
Финансовые расходы		
Расходы по вознаграждению по аренде (Примечание 26)	11,379,882	9,558,915
Расходы по вознаграждению по банковским займам (Примечание 26)	234,022	584,564
Прочие	1,054,718	769,061
	12,668,622	10,912,540

АКЦИОНЕРНОЕ ОБЩЕСТВО «ЭЙР АСТАНА»

ПРИМЕЧАНИЯ К СОКРАЩЕННОЙ КОНСОЛИДИРОВАННОЙ ПРОМЕЖУТОЧНОЙ ФИНАНСОВОЙ ИНФОРМАЦИИ

ЗА ШЕСТЬ МЕСЯЦЕВ, ЗАКОНЧИВШИХСЯ 30 ИЮНЯ 2024 г. (НЕ АУДИРОВАНО)

(в тысячах казахстанских тенге)

9. РАСХОД ПО ПОДОХОДНОМУ НАЛОГУ

Расход по подоходному налогу Группы за шесть месяцев, закончившихся 30 июня составил:

	За шесть месяцев, закончившихся 30 июня 2024 г. (не аудировано)	За шесть месяцев, закончившихся 30 июня 2023 г. (не аудировано)
Текущий подоходный налог		
Текущий подоходный налог	(5,619,252)	(8,543,720)
Корректировки, признанные в текущем году по отношению к текущему налогу прошлых лет	906,073	844,193
	(4,713,179)	(7,699,527)
Отложенный подоходный налог		
Экономия по отложенному подоходному налогу	3,737,686	4,415,889
	3,737,686	4,415,889
	(975,493)	(3,283,638)

Отложенный подоходный налог отражает чистый налоговый эффект от временных разниц текущей стоимости активов и обязательств для целей финансовой информации и величин, используемых для целей налогообложения. Кроме того, поскольку функциональная валюта Компании отличается от валюты страны, в которой она зарегистрирована, Группа признает временную разницу в отношении изменений обменных курсов, которые приводят к изменениям налоговой базы, нежели чем бухгалтерской базы.

Налоговый эффект от основных временных разниц, отражаемый в составе активов и обязательств по отложенному подоходному налогу на 30 июня 2024 и 31 декабря 2023 годов, представлен в таблице ниже.

	30 июня 2024 г. (не аудировано)	31 декабря 2023 г.
Отложенные налоговые активы		
Обязательства по аренде	74,000,833	60,140,561
Резерв на техническое обслуживание воздушных судов	26,097,197	23,072,556
Торговая и прочая кредиторская задолженность	2,681,193	2,372,349
Торговая дебиторская задолженность	1,670,854	1,670,053
Перенос налоговых убытков	107,964	18,637
Прочие	472,874	475,924
Итого	105,030,915	87,750,080
Отложенные налоговые обязательства		
Право пользования активом	(68,040,164)	(54,898,120)
Основные средства и нематериальные активы	(14,123,528)	(14,231,819)
Товарно-материальные запасы	(1,536,960)	(1,191,402)
Предоплаченные расходы	(697,288)	(216,825)
Прочее	(288,062)	(375,012)
Итого	(84,686,002)	(70,913,178)
Итого чистые отложенные активы	20,344,913	16,836,902

Движения в отложенных налоговых активах и обязательствах, представленных выше, были признаны в прибыли или убытке, за исключением 503,038 тыс. тенге, относящихся к перенесенным на будущий период убыткам по корпоративному налогу на прибыль, которые были признаны в капитале, относящиеся к реализованной части отложенного налога на хеджирование денежных потоков и эффективной части изменений справедливой стоимости (шесть месяцев закончившихся 2023 года: 423,160 тыс. тенге).

АКЦИОНЕРНОЕ ОБЩЕСТВО «ЭЙР АСТАНА»

ПРИМЕЧАНИЯ К СОКРАЩЕННОЙ КОНСОЛИДИРОВАННОЙ ПРОМЕЖУТОЧНОЙ ФИНАНСОВОЙ ИНФОРМАЦИИ

ЗА ШЕСТЬ МЕСЯЦЕВ, ЗАКОНЧИВШИХСЯ 30 ИЮНЯ 2024 г. (НЕ АУДИРОВАНО)

(в тысячах казахстанских тенге)

В соответствии с местным налоговым законодательством хеджированные и нехеджированные отрицательные курсовые разницы являются вычитаемыми расходами для целей расчетов подоходного налога. Если данные вычитаемые расходы не могут быть полностью использованы в году возникновения, налоговый кодекс разрешает Группе переносить накопленные убытки на последующие десять лет.

Ставка подоходного налога, действующая в Казахстане, где расположена Группа, составляла 20% по состоянию на 30 июня 2024 года и 31 декабря 2023 года. Размер начисленного за год налога отличается от суммы налога, который был бы получен с применением ставки подоходного налога к прибыли до налогообложения.

Ниже приведена сверка 20% (2023 год: 20%) ставки подоходного налога и фактической суммы подоходного налога, учтенной в сокращенном консолидированном промежуточном отчете о прибыли или убытке Группы:

	За шесть месяцев, закончившихся 30 июня 2024 г. (не аудировано)	За шесть месяцев, закончившихся 30 июня 2023 г. (не аудировано)
Прибыль до налогообложения	3,166,954	13,818,775
Корпоративный подоходный налог, %	20%	20%
Подоходный налог по установленной ставке	(633,391)	(2,763,755)
Эффект от пересчета курсовых разниц	228,187	30,375
Налоговый эффект невычитаемых расходов	(570,289)	(550,258)
Расход по подоходному налогу	(975,493)	(3,283,638)

АКЦИОНЕРНОЕ ОБЩЕСТВО «ЭЙР АСТАНА»

ПРИМЕЧАНИЯ К СОКРАЩЕННОЙ КОНСОЛИДИРОВАННОЙ ПРОМЕЖУТОЧНОЙ ФИНАНСОВОЙ ИНФОРМАЦИИ ЗА ШЕСТЬ МЕСЯЦЕВ, ЗАКОНЧИВШИХСЯ 30 ИЮНЯ 2024 г. (НЕ АУДИРОВАНО)

(в тысячах казахстанских тенге)

10. Основные средства

Стоимость	Оборотные запчасти	Офисное оборудование и мебель	Здания и сооружения, земля	Транспорт- ные средства	Воздушные суда в рамках аренды	Основные средства в пути и незавер- шенное строитель- ство	Всего
На 1 января 2023 г.	47,602,984	5,545,786	17,730,599	1,240,827	585,699,632	4,709,314	662,529,142
Поступления (не аудировано)	4,642,248	590,725	3,987,099	52,296	15,136,034	701,734	25,110,136
Выбытия (не аудировано)	(1,967,530)	(164,232)	(798,200)	(29,332)	(6,062,756)		(9,022,050)
Перевод на запасы (не аудировано)	-	3,728,264	944,627	-	-	(4,672,891)	-
Резерв по пересчету валюты отчетности (не аудировано)	(1,015,653)	(90,588)	(375,783)	(27,081)	(12,586,214)	(142,202)	(14,237,521)
На 30 июня 2023 г. (не аудировано)	49,262,049	9,609,955	21,488,342	1,236,710	582,186,696	595,955	664,379,707
На 1 января 2024 г.	52,809,872	10,652,614	21,857,063	1,303,678	643,359,223	1,135,036	731,117,486
Поступления (не аудировано)	11,369,222	1,057,868	1,583,680	112,369	89,318,915	1,645,758	105,087,812
Выбытия (не аудировано)	(1,008,499)	(107,159)	-	(50,049)	(9,035,790)	-	(10,201,497)
Резерв по пересчету валюты отчетности (не аудировано)	2,547,629	447,195	892,251	50,739	27,783,329	126,700	31,847,843
На 30 июня 2024 г. (не аудировано)	65,718,224	12,050,518	24,332,994	1,416,737	751,425,677	2,907,494	857,851,644

АКЦИОНЕРНОЕ ОБЩЕСТВО «ЭЙР АСТАНА»

ПРИМЕЧАНИЯ К СОКРАЩЕННОЙ КОНСОЛИДИРОВАННОЙ ПРОМЕЖУТОЧНОЙ ФИНАНСОВОЙ ИНФОРМАЦИИ ЗА ШЕСТЬ МЕСЯЦЕВ, ЗАКОНЧИВШИХСЯ 30 ИЮНЯ 2024 г. (НЕ АУДИРОВАНО)

(в тысячах казахстанских тенге)

	Оборотные запчасти	Офисное оборудование и мебель	Здания и сооружения, земля	Транспорт- ные средства	Воздушные суда в рамках аренды	Основные средства в пути и незавер- шенное строитель- ство	Всего
Начисленный износ							
На 1 января 2023 г.	18,267,735	3,513,827	6,500,695	709,705	255,281,480	-	284,273,442
Начисление за период (не аудировано) (Примечание 11)	2,718,799	319,791	866,220	43,377	30,667,178	-	34,615,365
Выбытия (не аудировано)	(1,147,597)	(161,984)	(577,133)	(22,101)	(5,967,613)	-	(7,876,428)
Резерв по пересчету валюты отчетности (не аудировано)	(386,437)	(77,800)	(141,053)	(15,563)	(5,482,595)	-	(6,103,448)
На 30 июня 2023 г. (не аудировано)	19,452,500	3,593,834	6,648,729	715,418	274,498,450	-	304,908,931
На 1 января 2024 г.	22,066,161	3,966,491	7,015,224	759,570	309,424,901	-	343,232,347
Начисление за период (не аудировано) (Примечание 11)	2,687,430	551,780	1,037,182	35,461	36,647,191	-	40,959,044
Выбытия (не аудировано)	(300,335)	(103,545)	-	(35,306)	(7,773,297)	-	(8,212,483)
Резерв по пересчету валюты отчетности (не аудировано)	929,679	170,694	312,709	28,085	12,937,491	-	14,378,658
На 30 июня 2024 г. (не аудировано)	25,382,935	4,585,420	8,365,115	787,810	351,236,286	-	390,357,566
Балансовая стоимость							
На 30 июня 2023 г. (не аудировано)	29,809,549	6,016,121	14,839,613	521,292	307,688,246	595,955	359,470,776
На 30 июня 2024 г. (не аудировано)	40,335,289	7,465,098	15,967,879	628,927	400,189,391	2,907,494	467,494,078

АКЦИОНЕРНОЕ ОБЩЕСТВО «ЭЙР АСТАНА»

ПРИМЕЧАНИЯ К СОКРАЩЕННОЙ КОНСОЛИДИРОВАННОЙ ПРОМЕЖУТОЧНОЙ ФИНАНСОВОЙ ИНФОРМАЦИИ

ЗА ШЕСТЬ МЕСЯЦЕВ, ЗАКОНЧИВШИХСЯ 30 ИЮНЯ 2024 г. (НЕ АУДИРОВАНО)

(в тысячах казахстанских тенге)

В части определения географической информации Группы, активы, которые состоят в основном из воздушных судов и наземного оборудования, зарегистрированы/находятся главным образом в Республике Казахстан. Следовательно, нет основания для распределения активов по географическим сегментам.

Обязательства Группы по аренде обеспечены арендованными активами с балансовой стоимостью 400,189,391 тыс. тенге (не аудировано) (31 декабря 2023 г.: 333,934,322 тыс. тенге) (Примечание 25). Общая сумма воздушных судов, находящихся в аренде по состоянию на 30 июня 2024 года включает 22 воздушных судов Airbus, относящихся к подразделению FlyArystan, с балансовой стоимостью 162,277,880 тыс. тенге (2023 год: 18 самолетов Airbus остаточной стоимостью 90,497,022 тыс. тенге).

В соответствии с кредитным договором с АО «Народный Банк Казахстана» Технический Центр (Ангар) в Астане балансовой стоимостью 13,489,885 тыс. тенге находится в залоге АО «Народный Банк Казахстана».

Стоимость полностью амортизированных средств на 30 июня 2024 года составляет 9,849,271 тыс. тенге (31 декабря 2023 года: 10,113,960 тыс. тенге).

11. ИЗНОС И АМОРТИЗАЦИЯ

	За шесть месяцев, закончившихся 30 июня 2024 г. (не аудировано)	За шесть месяцев, закончившихся 30 июня 2023 г. (не аудировано)
Износ основных средств (Примечание 10)	40,959,044	34,615,365
Амортизация нематериальных активов	180,526	169,174
	41,139,570	34,784,539

12. ГАРАНТИЙНЫЕ ДЕПОЗИТЫ

	30 июня 2024 г. (не аудировано)	31 декабря 2023 г.
<i>Долгосрочные гарантийные депозиты</i>		
Гарантийные депозиты по арендованным воздушным судам	15,718,948	14,651,833
Прочие гарантийные депозиты	642,128	726,841
Резерв под обесценение	(224,886)	(240,917)
	16,136,190	15,137,757
<i>Текущие гарантийные депозиты</i>		
Прочие гарантийные депозиты	641,658	718,205
Гарантийные депозиты по арендованным воздушным судам	218,757	181,824
Резерв под обесценение	-	(455)
	860,415	899,574
	16,996,605	16,037,331

Гарантийные депозиты по арендованным воздушным судам включают депозиты по договорам аренды воздушных судов, открытые для обеспечения исполнения обязательств Группы по лизинговым платежам. Гарантийные вклады, в основном, деноминированы в долларах США. Группа оценила кредитный риск данных депозитов как низкий, так как все лизингодатели имеют рейтинг от «АА» до «ВВВ» по версии рейтингов S&P Global Ratings. Для тех арендодателей, которые не имеют кредитного рейтинга международных рейтинговых агентств, руководство рассчитывает ожидаемый кредитный убыток, основанный на суждении, что такие арендодатели имеют рейтинг «ССС» от S&P Global Ratings. Сумма депозитов по таким арендодателям составляет 1,488,399 тыс. тенге и 1,696,418 тыс. тенге по состоянию на 30 июня 2024 года и 31 декабря 2023 года, соответственно.

АКЦИОНЕРНОЕ ОБЩЕСТВО «ЭЙР АСТАНА»

ПРИМЕЧАНИЯ К СОКРАЩЕННОЙ КОНСОЛИДИРОВАННОЙ ПРОМЕЖУТОЧНОЙ ФИНАНСОВОЙ ИНФОРМАЦИИ

ЗА ШЕСТЬ МЕСЯЦЕВ, ЗАКОНЧИВШИХСЯ 30 ИЮНЯ 2024 г. (НЕ АУДИРОВАНО)

(в тысячах казахстанских тенге)

По состоянию на 30 июня 2024 года Группа имела гарантии и резервные аккредитивы в АО «Народный Банк Казахстана» на сумму 10,043 тыс. долларов США, 13,416 тыс. долларов США в АО «Алтын Банк» и 16,417 тыс. долларов США в АО «Ситибанк Казахстан».

Гарантийные депозиты по арендованным воздушным судам и обязательствам по техническому обслуживанию подлежат погашению следующим образом:

	За шесть месяцев, закончившихся 30 июня 2024 г. (не аудировано)	31 декабря 2023 г.
До одного года	218,757	181,824
После одного года, но не более пяти лет	4,394,479	5,207,439
Более пяти лет	11,335,784	9,456,666
	15,949,020	14,845,929
Корректировка до справедливой стоимости	(11,315)	(12,272)
	15,937,705	14,833,657

13. ТОВАРНО-МАТЕРИАЛЬНЫЕ ЗАПАСЫ

	30 июня 2024 г. (не аудировано)	31 декабря 2023 г.
Запасные части	21,218,528	18,886,061
Топливо	5,044,151	6,697,032
Посуда	2,052,265	1,880,060
Товары в пути	1,767,032	1,926,425
Униформа	729,349	829,572
Рекламные материалы	605,826	1,175,492
Прочие	2,715,610	1,690,508
	34,132,761	33,085,150
За вычетом кумулятивного списания устаревших и неликвидных товарно-материальных запасов	(2,363,429)	(2,380,531)
	31,769,332	30,704,619

14. АВАНСЫ ВЫДАННЫЕ

	30 июня 2024 г. (не аудировано)	31 декабря 2023 г.
<i>Долгосрочные</i>		
Авансы, выданные под оказание услуг	4,288,400	4,157,406
Авансы, выданные под долгосрочные активы	2,933,896	4,229,681
	7,222,296	8,387,087
<i>Краткосрочные</i>		
Авансы, выданные под оказание услуг	6,629,198	5,230,167
Авансы, выданные за товары	4,030,512	4,970,159
Предоплата по аренде без передачи права собственности	907,561	1,167,765
	11,567,271	11,368,091
Минус: Резерв по обесценению авансов выданных	(65,061)	(83,639)
	11,502,210	11,284,452

По состоянию на 30 июня 2024 года авансы, выданные под долгосрочные активы, включают авансы на покупку трех Boeing воздушных судов (Примечание 27).

Резервы по невозмещаемым авансам включают предоплаты кредиторам, находящимся в настоящее время под юридическим разбирательством ввиду их неспособности выполнения обязательств.

АКЦИОНЕРНОЕ ОБЩЕСТВО «ЭЙР АСТАНА»

ПРИМЕЧАНИЯ К СОКРАЩЕННОЙ КОНСОЛИДИРОВАННОЙ ПРОМЕЖУТОЧНОЙ ФИНАНСОВОЙ ИНФОРМАЦИИ

ЗА ШЕСТЬ МЕСЯЦЕВ, ЗАКОНЧИВШИХСЯ 30 ИЮНЯ 2024 г. (НЕ АУДИРОВАНО)

(в тысячах казахстанских тенге)

15. ТОРГОВАЯ И ПРОЧАЯ ДЕБИТОРСКАЯ ЗАДОЛЖЕННОСТЬ

	30 июня 2024 г. (не аудировано)	31 декабря 2023 г.
<i>Долгосрочные</i>		
Прочие финансовые активы	21,234,558	20,572,476
Задолженность работников и кадетов по программе Ab-initio	436,101	610,474
	21,670,659	21,182,950
Минус: резерв под обесценение	(21,234,558)	(20,572,476)
	436,101	610,474
<i>Краткосрочные</i>		
Торговая дебиторская задолженность	28,293,258	10,516,246
Задолженность работников и кадетов по программе Ab-initio	770,837	615,474
	29,064,095	11,131,720
Минус: резерв под обесценение	(431,386)	(438,196)
	28,632,709	10,693,524

Краткосрочная торговая дебиторская задолженность на 30 июня 2024 года включает в себя 18,750 тыс. долларов США относящиеся к сделке по продаже с обратной арендой (Примечание 6)

Изменения резерва под обесценение торговой и прочей дебиторской задолженности за шесть месяцев, закончившихся 30 июня 2024 года и 30 июня 2023 года, представлены следующим образом:

	За шесть месяцев, закончившихся 30 июня 2024 г. (не аудировано)	За шесть месяцев, закончившихся 30 июня 2023 г. (не аудировано)
На начало периода	(21,010,672)	(21,522,941)
Начислено в течение периода	(311,218)	(10,408)
Сторнировано в течение периода	314,831	162,904
Резерв по пересчету валюты отчетности	(776,985)	471,723
Курсовая разница	118,100	(47,061)
На конец периода	(21,665,944)	(20,945,783)

В 2016 году в связи со значительным ухудшением кредитного качества АО «КазИнвестБанк» объявил об отзыве банковской лицензии, а 22 мая 2017 года у АО «Дельта Банк» было временно приостановлено действие лицензии на прием новых вкладов и открытие новых счетов. В результате руководство реклассифицировало все средства, хранящиеся в этих банках, от статьи банковских депозитов до долгосрочной торговой и прочей дебиторской задолженности, и признал резерв под обесценение в размере примерно 90% средств по состоянию на 31 декабря 2016 года.

По состоянию на 30 июня 2024 года резерв для этих банков составляет 100% от балансовой стоимости.

Задолженность кадетов по программе обучения Ab-initio в отношении первоначальной стоимости программы обучения классифицируется как беспроцентный заем. Оставшаяся часть классифицируется как предоплата и амортизируется в течение периода семи лет, в течение которого Группа имеет право требовать возврата расходов от обучаемого кадета в случае расторжения трудового договора. Выпускники пилотной программы Ab-initio могут либо оплатить оставшуюся стоимость обучения наличными, либо отложить на будущее так, чтобы эта сумма подлежала выплате только в случае их ухода из Компании. Суммы, причитающиеся с тех курсантов, которые выбрали этот вариант, были реклассифицированы в расходы будущих периодов и амортизируются линейным методом в течение оставшегося срока амортизации.

АКЦИОНЕРНОЕ ОБЩЕСТВО «ЭЙР АСТАНА»

ПРИМЕЧАНИЯ К СОКРАЩЕННОЙ КОНСОЛИДИРОВАННОЙ ПРОМЕЖУТОЧНОЙ ФИНАНСОВОЙ ИНФОРМАЦИИ

ЗА ШЕСТЬ МЕСЯЦЕВ, ЗАКОНЧИВШИХСЯ 30 ИЮНЯ 2024 г. (НЕ АУДИРОВАНО)

(в тысячах казахстанских тенге)

Чистая торговая и прочая дебиторская задолженность Группы выражена в следующих валютах:

	30 июня 2024 г. (не аудировано)	31 декабря 2023 г.
Доллары США	12,807,682	940,939
Тенге	11,885,507	7,276,596
Евро	822,226	798,662
Прочие	3,553,395	2,287,801
	29,068,810	11,303,998

16. ПРЕДОПЛАТА ПО ПРОЧИМ НАЛОГАМ

	30 июня 2024 г. (не аудировано)	31 декабря 2023 г.
Налог на добавленную стоимость к возмещению	4,951,744	4,419,232
Предоплата по прочим налогам	341,337	238,644
	5,293,081	4,657,876

Налог на добавленную стоимость к возмещению признается в составе текущих активов, так как Группа ежегодно подает на возмещение этих сумм от налогового комитета.

17. ДЕНЕЖНЫЕ СРЕДСТВА И ИХ ЭКВИВАЛЕНТЫ

	30 июня 2024 г. (не аудировано)	31 декабря 2023 г.
Срочные депозиты в банках с первоначальным сроком погашения менее 3 месяцев	141,048,574	81,053,957
Текущие счета в иностранных банках	50,298,182	38,938,064
Краткосрочные депозиты в казахстанских банках	3,133,323	4,353,776
Казначейские векселя США	2,360,128	-
Денежные средства в кассе	49,975	50,456
Начисленное вознаграждение	275,333	160,460
	197,165,515	124,556,713
Резерв под обесценение	(5,658)	(4,546)
	197,159,857	124,552,167

Денежные средства и их эквиваленты выражены в следующих валютах:

	30 июня 2024 г. (не аудировано)	31 декабря 2023 г.
Доллары США	186,519,948	119,472,914
Евро	3,568,481	766,388
Тенге	2,922,109	1,758,693
Индийские рупии	2,179,088	983,668
Английские фунты стерлингов	1,156,963	683,658
Прочие	813,268	886,846
	197,159,857	124,552,167

18. ПРОЧИЕ ФИНАНСОВЫЕ АКТИВЫ

Группа подписала соглашения и заключила сделки с различными финансовыми институтами для управления риском значительного изменения цен на авиатопливо. В соответствии с условиями, финансовые учреждения согласились компенсировать Группе превышение фактической цены на сырую нефть над максимальной ценой, указанной в соглашениях. Справедливая стоимость была определена с использованием модели оценки с наблюдаемыми рыночными параметрами.

АКЦИОНЕРНОЕ ОБЩЕСТВО «ЭЙР АСТАНА»

ПРИМЕЧАНИЯ К СОКРАЩЕННОЙ КОНСОЛИДИРОВАННОЙ ПРОМЕЖУТОЧНОЙ ФИНАНСОВОЙ ИНФОРМАЦИИ

ЗА ШЕСТЬ МЕСЯЦЕВ, ЗАКОНЧИВШИХСЯ 30 ИЮНЯ 2024 г. (НЕ АУДИРОВАНО)

(в тысячах казахстанских тенге)

Убыток по опционам для хеджирования риска изменения цен на авиатопливо в размере 411,885 тыс. тенге была включена в расходы на топливо в течение шести месяцев, закончившихся 30 июня 2024 года (за шесть месяцев, закончившихся 30 июня 2023 года, прибыль в размере 794,678 тыс. тенге).

	<u>Колл-опцион</u>
На 1 января 2023 года	767,999
Убыток включенный в состав расходов на «Топливо»	(794,678)
Приобретение опционов по топливу	772,092
Убыток, включенный в состав прочего совокупного дохода – Чистое изменение справедливой стоимости	(669,423)
Резерв по пересчету иностранной валюты	(19,426)
На 30 июня 2023 года (не аудировано)	56,564
На 1 января 2024 года	346,829
Убыток включенный в состав расходов на «Топливо»	(411,885)
Убыток включенный в состав расходов на «Финансовые расходы», как неэффективная часть	(26,044)
Приобретение опционов по топливу	535,246
Прибыль, включенная в состав ПСД – чистое изменение справедливой стоимости	411,124
Полученные выплаты по опционам	(263,582)
Реклассификация в дебиторскую задолженность по исполненным инструментам	(25,917)
Резерв по пересчету иностранной валюты	16,954
На 30 июня 2024 года (не аудировано)	582,725

19. СОБСТВЕННЫЙ КАПИТАЛ

По состоянию на 30 июня 2024 года акционерный капитал состоял из 355,247,026 разрешенных к выпуску, выпущенных и полностью оплаченных обыкновенных акций (31 декабря 2023 года: 17,000 обыкновенных акций). Держатели обыкновенных акций имеют право на получение дивидендов, объявляемых время от времени, а также имеют право голосовать на собраниях Группы, исходя из правила «одна акция – один голос».

В соответствии с законодательством Республики Казахстан, величина доступных для распределения резервов Компании ограничивается величиной нераспределенной прибыли, отраженной в финансовой отчетности Компании, подготовленной в соответствии со стандартами МСФО. Распределение не допускается при отрицательном размере собственного капитала или если распределение приведет к отрицательному капиталу или неплатежеспособности Компании.

По состоянию на 30 июня 2024 года нераспределенная прибыль Компании, включая прибыль за текущий год, составила 89,791,418 тыс. тенге (31 декабря 2023 года: 87,599,957 тыс. тенге), при этом общий капитал составил 161,402,445 тыс. тенге (31 декабря 2023 года: 96,984,465 тыс. тенге).

31 марта 2023 года состоялось общее годовое собрание акционеров Компании. Общим собранием акционеров было принято решение распределить 20% чистой прибыли Компании за 2022 год в размере 7,516,580 тыс. тенге (эквивалент 16,776 тыс. долларов США) между акционерами Компании пропорционально их долям. Дивиденды были полностью выплачены 26 мая 2023 года.

В течение шести месяцев, закончившихся 30 июня 2024 года, дивиденды не объявлялись.

8 июля 2022 года Компания изменила количество объявленных обыкновенных акций с 17,000 до 1,700,000. 10 января 2024 года существующие акции были разделены на 306,000,000 акций и были объявлены дополнительные 60,000,000 акций.

По состоянию на 30 июня 2024 года количество объявленных, но не выпущенных акций составляет 9,473,685 штук.

АКЦИОНЕРНОЕ ОБЩЕСТВО «ЭЙР АСТАНА»

ПРИМЕЧАНИЯ К СОКРАЩЕННОЙ КОНСОЛИДИРОВАННОЙ ПРОМЕЖУТОЧНОЙ ФИНАНСОВОЙ ИНФОРМАЦИИ

ЗА ШЕСТЬ МЕСЯЦЕВ, ЗАКОНЧИВШИХСЯ 30 ИЮНЯ 2024 г. (НЕ АУДИРОВАНО)

(в тысячах казахстанских тенге)

30 апреля 2024 года Компания объявила о программе обратного выкупа обыкновенных акций Компании и глобальных депозитарных расписок, представляющих акции. Целью программы является выполнение обязательств Компании, вытекающих из программ мотивации сотрудников. В рамках первой части программы Компания намерена приобрести до 4,786,800 акций (в форме акций и ГДР), что в настоящее время составляет примерно 1.3% от общего количества размещенных акций Компании (включая представленные ГДР), максимальная сумма вознаграждения составляет 12,000 тыс. долларов США (включая дополнительные расходы). Данная часть программы действует с 30 апреля 2024 года и завершится не позднее 8 февраля 2025 года.

Расчет базовой прибыли на акцию основан на прибыли или убытке за период и средневзвешенном количестве обыкновенных акций, находящихся в обращении в течение шестимесячного периода. Сравнительные показатели за шестимесячный период, закончившийся 30 июня 2023 года, основаны на прибыли или убытке за период и обновленном количестве обыкновенных акций, находящихся в обращении после дробления акций в размере 306,000,000.

Общий объем собственных акций по состоянию на 30 июня 2024 года составляет 1,279,289 акций.

	За шесть месяцев, закончившихся 30 июня 2024 г. (не аудировано)	За шесть месяцев, закончившихся 30 июня 2023 г. (не аудировано)
Прибыль за период	2,191,461	10,535,137
Средневзвешенное количество выпущенных обыкновенных акций, использованное для расчета базовой прибыли на акцию	343,772,542	306,000,000
Прибыль на акцию – базовая (тенге)	6.375	34.429

	За шесть месяцев, закончившихся 30 июня 2024 г. (не аудировано)	За шесть месяцев, закончившихся 30 июня 2023 г. (не аудировано)
Прибыль за период	2,191,461	10,535,137
Средневзвешенное количество обыкновенных акций, используемое для расчета разводненной прибыли на акцию	343,772,542	306,000,000
Прибыль на акцию – разводненная (тенге)	6.375	34.429

Программы участия сотрудников в акционерном капитале не оказали разводняющий эффект на прибыль на акцию за шесть месяцев, закончившихся 30 июня 2024 года.

Балансовая стоимость акции

В соответствии с решением KASE от 4 октября 2010 года финансовая отчетность должна содержать данные о балансовой стоимости одной акции (простой и привилегированной) на отчетную дату, рассчитанной в соответствии с утвержденными KASE правилами.

	30 июня 2024 г. (не аудировано)	31 декабря 2023 г.
Итого активы	795,552,920	619,312,543
Минус: нематериальные активы	(1,716,586)	(1,289,132)
Минус: итого обязательства	(634,150,475)	(522,328,078)
Стоимость чистых активов	159,685,859	95,695,333
Количество размещенных простых акций	355,247,026	17,000
Балансовая стоимость на акцию (в тенге)	449.507	5,629,137.235

АКЦИОНЕРНОЕ ОБЩЕСТВО «ЭЙР АСТАНА»

ПРИМЕЧАНИЯ К СОКРАЩЕННОЙ КОНСОЛИДИРОВАННОЙ ПРОМЕЖУТОЧНОЙ ФИНАНСОВОЙ ИНФОРМАЦИИ

ЗА ШЕСТЬ МЕСЯЦЕВ, ЗАКОНЧИВШИХСЯ 30 ИЮНЯ 2024 г. (НЕ АУДИРОВАНО)

(в тысячах казахстанских тенге)

20. ПЛАТЕЖИ, ОСНОВАННЫЕ НА АКЦИЯХ

Группа использует программы выплат, основанные на акциях, как часть общего пакета вознаграждения, предоставляемого работникам. Эти программы включают планы вознаграждения акциями, в которых акции предоставляются сотрудникам бесплатно при условии достижения Группой установленных целевых показателей эффективности. Все схемы подразумевают расчет собственными акциями.

Премия IPO

План премии IPO предоставляется ключевому управленческому персоналу. План вознаграждения IPO предусматривает переход прав через один год с даты выхода на IPO при условии продолжения работы без каких-либо дополнительных условий. Справедливая стоимость вознаграждений, предоставленных в рамках Премии IPO, основана на рыночной стоимости акции на отчетную дату в размере 954.71 тенге (2.025 доллара США).

Долгосрочный план поощрения

Долгосрочный план поощрения (LTIP) — это возобновляемый план, предоставляемый ключевому руководящему персоналу после объявления результатов за весь год, при этом каждое вознаграждение зависит от достижения условий производительности: 60% зависит от показателей чистой прибыли относительно показателей на конец 2026 года, и 40% вознаграждения будут основаны на результатах совокупного дохода акционеров Компании («TSR») по сравнению с аналогичными показателями из группы других авиакомпаний. Общая сумма вознаграждения определяется выполнением условий деятельности. План прекращает свое действие в десятую годовщину. Справедливая стоимость вознаграждений, предоставленных в рамках Премии LTIP, основана на рыночной стоимости акции на отчетную дату в размере 954.71 тенге (2.025 доллара США).

Справедливая стоимость вознаграждений, предоставленных в рамках LTIP, была определена на отчетную дату с использованием биномиальной модели (биномиальная модель Кокса-Росса-Рубинштейна) для показателя TSR и Монте Карло симуляция для показателей EPS со следующими допущениями:

Входные данные в модели	Long-Term Incentive Plan
Рыночная стоимость акции	2.025
Ожидаемая волатильность	4.05%
Ожидаемые дивиденды	выплата дивидендов не ожидается
Безрисковая процентная ставка (на основе казначейских векселей США)	4.67%

Ожидаемая волатильность была определена, на основе медианная волатильность аналогичных компаний, используемых в качестве волатильности доходности акций Группы. На основании модели по состоянию на 30 июня 2024 года средневзвешенный уровень производительности для EPS и TSR составляет 72%.

План владения акциями сотрудников

План владения акциями сотрудников (ESOP) предоставляется сотрудникам, имеющим на это право. ESOP предусматривает переход прав через год после выхода на IPO при условии продолжения работы без каких-либо дополнительных условий деятельности.

Справедливая стоимость вознаграждений, предоставленных в рамках ESOP, основана на рыночной стоимости акции на отчетную дату в размере 954.71 тенге (2.025 долларов США).

АКЦИОНЕРНОЕ ОБЩЕСТВО «ЭЙР АСТАНА»

ПРИМЕЧАНИЯ К СОКРАЩЕННОЙ КОНСОЛИДИРОВАННОЙ ПРОМЕЖУТОЧНОЙ ФИНАНСОВОЙ ИНФОРМАЦИИ

ЗА ШЕСТЬ МЕСЯЦЕВ, ЗАКОНЧИВШИХСЯ 30 ИЮНЯ 2024 г. (НЕ АУДИРОВАНО)

(в тысячах казахстанских тенге)

Общее количество присужденных премий

	План поощрения сотрудников
Количество премий	
На 1 января 2024 года	-
Предоставленные	6,189,494
Изъятые	(97,389)
На 30 июня 2024 года	6,092,105

Справедливая стоимость на дату оценки прав на акции, предоставленных работникам, признается в качестве расхода в составе «Расходы по персоналу и экипажу» в отчете о сокращенного консолидированного промежуточного прибыли и убытке в течение периода перехода прав (1 и 3 года). Соответствующая запись отражается в графе «Прочие резервы» сокращенного консолидированного промежуточного отчета об изменениях в капитале.

Общая сумма расходов, признанных за шесть месяцев, закончившихся 30 июня 2024 года, в отношении выплат, основанных на акциях, с расчетами долевых инструментов, составила 1,738,586 тыс. тенге до уплаты подоходного налога в размере 347,717 тыс.тенге.

21. ДОХОДЫ БУДУЩИХ ПЕРИОДОВ

	30 июня 2024 г. (не аудировано)	31 декабря 2023 г.
Доходы будущих периодов от перевозок	57,040,531	32,928,326
Резерв по программе лояльности клиентов	6,754,136	5,421,992
	63,794,667	38,350,318

Доходы будущих периодов от перевозок представляют собой стоимость проданных, но неиспользованных пассажирских билетов, срок действия которых еще не истек, за исключением признанных доходов от пассажирских перевозок относительно процента проданных билетов, которые, как ожидается, не будут использованы или возмещены.

Доходы будущих периодов по программе лояльности клиентов также включают в себя начисления по программе «Nomad Club».

22. РЕЗЕРВ НА ТЕХНИЧЕСКОЕ ОБСЛУЖИВАНИЕ ВОЗДУШНЫХ СУДОВ

	30 июня 2024 г. (не аудировано)	31 декабря 2023 г.
Резерв по двигателям	110,126,927	95,900,796
Резерв на D-чек	9,212,800	10,221,236
Резерв по возврату воздушных судов	3,095,606	2,665,540
Шасси	2,939,083	2,791,452
Резерв на C-чек	2,759,455	1,360,953
Вспомогательная силовая установка	2,351,642	2,421,896
	130,485,513	115,361,873

АКЦИОНЕРНОЕ ОБЩЕСТВО «ЭЙР АСТАНА»

ПРИМЕЧАНИЯ К СОКРАЩЕННОЙ КОНСОЛИДИРОВАННОЙ ПРОМЕЖУТОЧНОЙ ФИНАНСОВОЙ ИНФОРМАЦИИ

ЗА ШЕСТЬ МЕСЯЦЕВ, ЗАКОНЧИВШИХСЯ 30 ИЮНЯ 2024 г. (НЕ АУДИРОВАНО)

(в тысячах казахстанских тенге)

За шесть месяцев, закончившихся 30 июня 2024 и 30 июня 2023 годов, движение начисленного резерва на техническое обслуживание воздушных судов выглядит следующим образом:

	За шесть месяцев закончившихся 30 июня 2024 г. (не аудировано)	За шесть месяцев закончившихся 30 июня 2023 г. (не аудировано)
На начало периода	115,361,873	87,738,334
Начислено за период (Примечание 7)	20,621,110	18,486,583
Списано за период (Примечание 7)	(349,281)	(689,868)
Признано в основных средствах	389,215	-
Высвобождение дисконта	939,377	655,056
Использовано за период	(11,275,453)	(4,579,571)
Резерв по пересчету валюты отчетности	4,798,672	(1,847,465)
На конец периода (не аудировано)	130,485,513	99,763,069

В соответствии с условиями некоторых договоров аренды без передачи права собственности на воздушное судно Группа обязана проводить и оплачивать стандартные процедуры технического обслуживания воздушного судна по мере его эксплуатации и возвратить воздушное судно арендодателю в удовлетворительном состоянии в конце срока аренды. Расчеты стоимости технического обслуживания, используемые для расчета резерва, выражены в долларах США.

Запланировано использование этих резервов следующим образом:

	30 июня 2024 г. (не аудировано)	31 декабря 2023 г.
В течение одного года	27,124,037	47,806,075
В течение второго года	31,508,143	28,369,544
В течение третьего года	35,876,220	27,006,319
После третьего года	35,977,113	12,179,935
Итого резерв на техническое обслуживание воздушных судов	130,485,513	115,361,873
Минус: текущая часть	27,124,037	47,806,075
Долгосрочная часть	103,361,476	67,555,798

Даты посещения ремонтов были пересмотрены из-за изменений в расписании на 2024 год. Эти изменения повлияли на план посещения и сроки осуществления ремонтов.

Существенные суждения используются при определении резерва на техническое обслуживание воздушных судов. Руководство привлекло независимого специалиста для определения возможных сроков и стоимости ожидаемых работ по техническому обслуживанию двигателей. Оценка независимого специалиста подготовлена на основании текущего технического состояния воздушных судов, исторически отработанных летных часов и циклов, ожидаемого уровня будущей утилизации воздушных судов в течение оставшегося срока аренды без передачи права собственности, а также с учетом требований по состоянию воздушных судов, в котором они должны быть возвращены арендодателю по завершению срока аренды.

Оценки основаны на следующих основных допущениях:

- ожидаемый коэффициент утилизации летных часов и циклов основан на исторических данных и фактического использования;
- использованы рыночные цены на подобные услуги и запасные части;
- предполагается, что воздушное судно будет использоваться в стандартных условиях и по стандартным нормам; и
- не было создано резервов на незапланированное техническое обслуживание.

АКЦИОНЕРНОЕ ОБЩЕСТВО «ЭЙР АСТАНА»

ПРИМЕЧАНИЯ К СОКРАЩЕННОЙ КОНСОЛИДИРОВАННОЙ ПРОМЕЖУТОЧНОЙ ФИНАНСОВОЙ ИНФОРМАЦИИ

ЗА ШЕСТЬ МЕСЯЦЕВ, ЗАКОНЧИВШИХСЯ 30 ИЮНЯ 2024 г. (НЕ АУДИРОВАНО)

(в тысячах казахстанских тенге)

23. ТОРГОВАЯ И ПРОЧАЯ КРЕДИТОРСКАЯ ЗАДОЛЖЕННОСТЬ

	30 июня 2024 г. (не аудировано)	31 декабря 2023 г.
Торговая кредиторская задолженность	32,545,827	28,605,006
Авансы полученные	5,719,753	3,895,579
Депозиты полученные от агентов	4,597,678	3,295,560
Задолженность перед работниками	3,367,167	3,118,282
Прочие налоги к уплате	2,017,849	744,115
Резерв по неиспользованным отпускам	1,229,096	456,833
Пенсионные взносы	501,633	460,924
Прочее	259,775	789,116
	50,238,778	41,365,415

Торговая и прочая кредиторская задолженность Группы выражена в следующих валютах:

	30 июня 2024 г. (не аудировано)	31 декабря 2023 г.
Доллары США	22,284,500	17,048,273
Тенге	21,893,659	19,975,639
Евро	3,874,458	1,997,791
Английские фунты стерлингов	374,811	435,468
Прочие	1,811,350	1,908,244
	50,238,778	41,365,415

24. ЗАЙМЫ

	30 июня 2024 г. (не аудировано)	31 декабря 2023 г.
<i>Краткосрочные</i>		
Текущая часть банковского займа	98,535	187,279
	98,535	187,279

12 августа 2019 года Группа открыла кредитную линию в АО «Народный банк Казахстана» на сумму 40,000 тыс. долларов США сроком на 3 года, с целью финансирования оборотного капитала. Позже, в течение 2020 года, кредитная линия была увеличена до 160,000 тыс. долларов США, а срок погашения был продлен до 10 сентября 2025 года. В соответствии с кредитным договором с АО «Народный Банк Казахстана» Технический Центр (Ангар) в Астане балансовой стоимостью 8,580,100 тыс. тенге был передан в залог АО «Народный Банк Казахстана».

В январе и феврале 2024 года Группа получила новые краткосрочные кредиты на нужды оборотного капитала от АО «Народный Банк Казахстана» и АО «Ситибанк Казахстан» на сумму 9,000,000 тыс. тенге (19,733 тыс. долларов США) и 8,000,000 тыс. тенге (17,792 тыс. долларов США). Кредиты были полностью погашены в феврале 2024 года.

По состоянию на 30 июня 2024 года Группа располагала кредитными линиями на общую сумму 142,900 тыс. долларов США с возможностью использования до сентября 2025 года в АО «Народный Банк Казахстана». Дополнительно в АО «Ситибанк Казахстан» имеется возобновляемая кредитная линия на сумму 20,000 тыс. долларов США. Обе кредитные линии предназначены для финансирования управления оборотным капиталом.

По состоянию на 30 июня 2024 года и 31 декабря 2023 года кредиты Группы полностью номинированы в долларах США.

25. ОБЯЗАТЕЛЬСТВА ПО АРЕНДЕ

За период с 2012 по 2014 года Группа приобрела десять самолетов по договорам аренды с фиксированной процентной ставкой с передачей права собственности. Срок аренды каждого

АКЦИОНЕРНОЕ ОБЩЕСТВО «ЭЙР АСТАНА»

ПРИМЕЧАНИЯ К СОКРАЩЕННОЙ КОНСОЛИДИРОВАННОЙ ПРОМЕЖУТОЧНОЙ ФИНАНСОВОЙ ИНФОРМАЦИИ

ЗА ШЕСТЬ МЕСЯЦЕВ, ЗАКОНЧИВШИХСЯ 30 ИЮНЯ 2024 г. (НЕ АУДИРОВАНО)

(в тысячах казахстанских тенге)

воздушного судна составляет двенадцать лет. Другие договоры аренды воздушных судов заключаются на восемь лет без права выкупа по истечении срока аренды.

По состоянию на 30 июня 2024 года Группа имеет пять воздушных судов Airbus и три Boeing - 767 по договорам аренды с фиксированной процентной ставкой с переходом права собственности (2023 год: пять Airbus и три Boeing - 767).

Займы, выданные финансовыми институтами лизингодателю в отношении шести новых воздушных судов Airbus, которые были поставлены в течение 2012 и 2013 годов, находятся под гарантией Европейских Экспортно-Кредитных Агентств, три воздушных судна Boeing – 767, которые были поставлены в 2013 и 2014 годах, находятся под гарантией US Export Import Bank.

Обязательства по аренде Группы включают определенные ковенанты. Эти ковенанты налагают запреты в отношении определенных операций, включая, но, не ограничиваясь лимитированием общей суммы задолженности Группы. Определенные договоры аренды с переходом права собственности включают ковенанты в отношении изменения долей владения Группой. Данные требования были соблюдены по состоянию на 30 июня 2024 и 30 июня 2023 годов.

Все прочие договоры аренды воздушных судов, кроме описанных выше, заключаются без права покупки в конце срока аренды.

Обязательства Группы по аренде обеспечены правом арендодателя на арендованные активы. Данные активы имеют балансовую стоимость 400,189,391 тыс. тенге по состоянию на 30 июня 2024 года (не аудировано) (31 декабря 2023 года: 333,934,322 тыс. тенге) (Примечание 10).

	Минимальные арендные платежи		Приведенная стоимость минимальных арендных платежей	
	30 июня 2024 г. (не аудировано)	31 декабря 2023 г.	30 июня 2024 г. (не аудировано)	31 декабря 2023 г.
В течение одного года	109,605,021	97,541,758	85,955,644	79,546,636
После одного года, но не более пяти лет	280,792,147	232,954,727	232,176,135	196,097,183
Более пяти лет	76,962,545	55,207,676	71,036,764	51,136,183
	467,359,713	385,704,161	389,168,543	326,780,002
Минус: будущие финансовые расходы	(78,191,170)	(58,924,159)	-	-
Приведенная стоимость минимальных арендных платежей	389,168,543	326,780,002	389,168,543	326,780,002
Включена в финансовую информацию как:				
- текущая часть обязательства по финансовой аренде			85,955,644	79,546,636
- долгосрочная часть обязательства по финансовой аренде			303,212,899	247,233,366
			389,168,543	326,780,002

Обязательства Группы по аренде в основном выражены в долларах США.

АКЦИОНЕРНОЕ ОБЩЕСТВО «ЭЙР АСТАНА»

ПРИМЕЧАНИЯ К СОКРАЩЕННОЙ КОНСОЛИДИРОВАННОЙ ПРОМЕЖУТОЧНОЙ ФИНАНСОВОЙ ИНФОРМАЦИИ

ЗА ШЕСТЬ МЕСЯЦЕВ, ЗАКОНЧИВШИХСЯ 30 ИЮНЯ 2024 г. (НЕ АУДИРОВАНО)

(в тысячах казахстанских тенге)

Сверка изменений обязательств и денежных потоков по финансовой деятельности

	Займы (Примечание 24)	Обязательства по аренде	Итого
Баланс на 1 января 2024 г.	187,279	326,780,002	326,967,281
Изменения в связи с денежными потоками от финансовой деятельности			
Выплаты по заемным средствам	(17,000,000)	-	(17,000,000)
Полученные займы	17,000,000	-	17,000,000
Платежи по обязательствам аренды	-	(38,775,990)	(38,775,990)
Проценты выплаченные	(232,493)	(10,799,118)	(11,031,611)
Выплата по дополнительному финансированию	(91,494)	-	(91,494)
Итого изменения в связи с денежными потоками от финансовой деятельности	(323,987)	(49,575,108)	(49,899,095)
Влияние изменения обменных курсов иностранных валют	185,501	13,729,904	13,915,405
Прочие изменения			
Резерв по пересчету валюты отчетности	(184,280)	-	(184,280)
Новая аренда и модификации	-	89,297,667	89,297,667
Процентные расходы (Примечание 8)	234,022	11,379,882	11,613,904
Безналичный расчет за счет зачета с гарантийными депозитами	-	(1,195,771)	(1,195,771)
Доход от досрочного возврата	-	(1,248,033)	(1,248,033)
Итого прочие изменения	49,742	98,233,745	98,283,487
Баланс на 30 июня 2024 г.	98,535	389,168,543	389,267,078
	Займы (Примечание 24)	Обязательства по аренде	Итого
Баланс на 1 января 2023 г.	5,596,214	339,031,770	344,627,984
Изменения в связи с денежными потоками от финансовой деятельности			
Выплаты по заемным средствам	(4,799,309)	-	(4,799,309)
Полученные займы	15,603,700	-	15,603,700
Платежи по обязательствам аренды	-	(43,206,827)	(43,206,827)
Выплата по дополнительному финансированию	(86,877)	-	(86,877)
Проценты выплаченные	(534,149)	(8,923,629)	(9,457,778)
Итого изменения в связи с денежными потоками от финансовой деятельности	10,183,365	(52,130,456)	(41,947,091)
Влияние изменения обменных курсов иностранных валют	-	40,993	40,993
Прочие изменения			
Резерв по пересчету валюты отчетности	42,512	(7,784,300)	(7,741,788)
Новая аренда и модификации	-	14,434,460	14,434,460
Процентные расходы (Примечание 8)	584,564	9,558,915	10,143,479
Итого прочие изменения	627,076	16,209,075	16,836,151
Баланс на 30 июня 2023 г.	16,406,655	303,151,382	319,558,037

1 июля 2015 года Группа определила часть своих обязательств по аренде, выраженных в долларах США в качестве хеджирования высоковероятных будущих доходов в долларах США. Группа применила модель учета хеджирования денежных потоков в соответствии с МСФО (IAS) 39.

АКЦИОНЕРНОЕ ОБЩЕСТВО «ЭЙР АСТАНА»

ПРИМЕЧАНИЯ К СОКРАЩЕННОЙ КОНСОЛИДИРОВАННОЙ ПРОМЕЖУТОЧНОЙ ФИНАНСОВОЙ ИНФОРМАЦИИ

ЗА ШЕСТЬ МЕСЯЦЕВ, ЗАКОНЧИВШИХСЯ 30 ИЮНЯ 2024 г. (НЕ АУДИРОВАНО)

(в тысячах казахстанских тенге)

В связи с переходом функциональной валюты на доллар США это хеджирование перестало быть экономически эффективным с 31 декабря 2017 года. По состоянию на 30 июня 2024 года убыток от курсовой разницы в размере 4,413,758 тыс. тенге (31 декабря 2023 года: 6,517,823 тыс. тенге), до вычета отложенного налога в размере 882,752 тыс. тенге (31 декабря 2023 года: 1,303,565 тыс. тенге), представляющий эффективную часть хеджирования, был отражен в составе резерва по хеджированию в капитале. В результате изменения функциональной валюты отношения хеджирования прекращаются таким образом, что с 1 января 2018 года дальнейшие прибыли или убытки от изменения обменных курсов не будут перенесены из отчета о прибыли или убытке в резерв по хеджированию, и резерв по хеджированию, признанный в капитале по состоянию на 31 декабря 2017 года, реклассифицируется в состав прибыли или убытка в соответствии с прогнозируемым признанием хеджирования, которое будет происходить ежегодно до 2025 года.

В течение первой половины 2024 года сумма, расклассифицированная из резерва хеджирования в убыток от курсовой разницы в сокращенном консолидированном промежуточном отчете о прибыли или убытке, составила 2,842,819 тыс. тенге (до налога на прибыль в размере 568,474 тыс. тенге) (за шесть месяцев, закончившихся 30 июня 2023 года: 2,784,320 тыс. тенге (до налога на прибыль в размере 557,045 тыс. тенге)).

26. ФИНАНСОВЫЕ ИНСТРУМЕНТЫ

Основные риски, с которыми сталкивается Группа в ходе обычной деятельности, относятся к кредитному риску, риску изменения ставок вознаграждения, обменных курсов и товарных цен. Группа не хеджирует свою подверженность таким рискам, кроме риска цен на товары, как описано ниже.

Управление капиталом

Группа осуществляет управление капиталом для обеспечения непрерывной деятельности в обозримом будущем и одновременной максимизации прибыли акционеров за счет оптимизации соотношения заемных и собственных средств. Текущая 10-летняя Стратегия развития Группы была утверждена в 2017 году и рассчитана на 2017–2026 годы.

Структура капитала Группы включает чистые заемные средства (включающий займы и обязательства по финансовой аренде, как раскрыто в Примечаниях 24 и 25) и капитал Группы (включающий выпущенный капитал, резерв по пересчету в функциональную валюту, резерв по инструментам хеджирования и нераспределенную прибыль, как раскрыто в Примечании 19).

Группа не подлежит какому-либо внешнему регулированию в отношении собственного капитала.

У Группы отсутствует определенный плановый показатель коэффициента капитализации.

Кредитный риск

Кредитный риск - это риск неисполнения контрагентами договорных обязательств и возникновения у Группы связанных с этим убытков. Политика Группы предусматривает работу исключительно с кредитоспособными контрагентами и получения при необходимости достаточного обеспечения для снижения риска убытков от неисполнения обязательств. Кредитный риск контролируется за счет установления кредитных лимитов, которые ежегодно пересматриваются и утверждаются комитетом по управлению рисками.

Максимальный размер кредитного риска финансовых инструментов, таких как денежные средства, гарантийные депозиты и дебиторская задолженность рассчитывается на основе их балансовой стоимости.

Торговая дебиторская задолженность представлена большим числом покупателей и распределена по различным отраслям экономики и географическим регионам. Группа осуществляет постоянную оценку финансового состояния дебиторов и при необходимости приобретает страховое покрытие для гарантирования погашения дебиторской задолженности.

АКЦИОНЕРНОЕ ОБЩЕСТВО «ЭЙР АСТАНА»

ПРИМЕЧАНИЯ К СОКРАЩЕННОЙ КОНСОЛИДИРОВАННОЙ ПРОМЕЖУТОЧНОЙ ФИНАНСОВОЙ ИНФОРМАЦИИ

ЗА ШЕСТЬ МЕСЯЦЕВ, ЗАКОНЧИВШИХСЯ 30 ИЮНЯ 2024 г. (НЕ АУДИРОВАНО)

(в тысячах казахстанских тенге)

По состоянию на 30 июня 2024 года существенная концентрация кредитного риска в отношении торговой дебиторской задолженности отсутствует (Примечание 15).

Группа работает только с банками с хорошей репутацией и разработала денежно-инвестиционную политику, которая определяет лимиты размещения не выше кредитного риска на банковские счета и депозиты.

В результате повышенных кредитных рисков по некоторым банкам Совет директоров Группы утвердил политику управления денежными средствами в мае 2019 года и установил минимальные кредитные рейтинги для банков для включения в список аккредитованных банков Группы и разместило свои основные средства в банках с рейтингом «ВВВ-» или выше. Балансовая стоимость финансовых активов представляет собой максимальный кредитный риск.

По состоянию на 30 июня 2024 года большая часть текущих счетов, размещенных в местных банках, размещена в казахстанских банках с высоким кредитным рейтингом «ВВВ-», присвоенным рейтинговым агентством Fitch.

По состоянию на 30 июня 2024 года Руководство считает что не произошло существенных увеличений кредитных рисков крупных банков и дебиторов по сравнению с концом предыдущего года.

Риск изменения ставок вознаграждения

Группа не подвержена значительному риску процентной ставки, поскольку Группа в основном заимствует средства по фиксированным процентным ставкам.

Валютный риск

Группа подвергается валютному риску при операциях, связанных с продажей и покупкой, выраженных в валютах, отличных от доллара США. Валютный риск возникает, в основном, в отношении тенге. Балансовые значения активов и обязательств, выраженных в иностранных валютах, раскрыты в Примечаниях 15, 17 и 23.

Руководство Группы считает, что оно предпринимает все необходимые меры по поддержанию экономической устойчивости Группы в данных условиях с точки зрения валютного риска.

Анализ чувствительности к изменению обменных курсов валют

Группа в основном подвержена риску изменения курса доллара США по отношению к тенге.

Балансовая стоимость финансовых активов и финансовых обязательств Группы, выраженных в иностранной валюте на отчетную дату, представлена следующим образом. Данное раскрытие не включает статьи активов и обязательств, выраженные в прочих иностранных валютах, в связи с тем, что их суммы в совокупности не оказывают значительное влияние на сокращенную консолидированную промежуточную финансовую информацию Группы.

АКЦИОНЕРНОЕ ОБЩЕСТВО «ЭЙР АСТАНА»

ПРИМЕЧАНИЯ К СОКРАЩЕННОЙ КОНСОЛИДИРОВАННОЙ ПРОМЕЖУТОЧНОЙ ФИНАНСОВОЙ ИНФОРМАЦИИ

ЗА ШЕСТЬ МЕСЯЦЕВ, ЗАКОНЧИВШИХСЯ 30 ИЮНЯ 2024 г. (НЕ АУДИРОВАНО)

(в тысячах казахстанских тенге)

	Примечание	30 июня 2024 г.	30 июня 2024 г.	31 декабря 2023 г.	31 декабря 2023 г.
		Тенге (не аудировано)	Евро (не аудировано)	Тенге	Евро
Активы					
Предоплата по прочим налогам	16	5,293,081	-	4,657,876	-
Торговая и прочая дебиторская задолженность	15	11,885,507	822,226	7,276,596	798,662
Предоплата по подоходному налогу		6,402,427	-	6,027,011	-
Денежные средства и остатки на банковских счетах	17	2,922,109	3,568,481	1,758,693	766,388
Гарантийные депозиты		169,726	142,852	155,005	142,277
Итого		26,672,850	4,533,559	19,875,181	1,707,327
Обязательства					
Торговая и прочая кредиторская задолженность	23	21,893,659	3,874,458	19,975,639	1,997,791
Обязательства по аренде		3,124,837	-	2,196,434	-
Итого		25,018,496	3,874,458	22,172,073	1,997,791
Чистая валютная позиция		1,654,354	659,101	(2,296,892)	(290,464)

По состоянию на 30 июня 2024 года в следующей таблице приведены данные о чувствительности Группы к ослаблению доллара США по отношению к тенге на 10% (31 декабря 2023 года: 10%) и евро на 10% (31 декабря 2023 года: 10%) и укреплению курса доллара США по отношению к тенге на 10% (31 декабря 2023 года: 10%) и евро на 10% (31 декабря 2023 года: 10%).

Анализ чувствительности включает в себя только непогашенные денежные статьи в иностранной валюте, имеющиеся на конец периода, путем их корректировки с использованием вышеупомянутых коэффициентов чувствительности. Анализ чувствительности включает торговую и прочую дебиторскую задолженность, денежные средства и их эквиваленты, депозиты в банках, торговую кредиторскую задолженность, финансовые активы и обязательства, отражаемые по справедливой стоимости через прибыль или убыток, займы и обязательства по финансовой аренде.

Отрицательное число указывает на уменьшение прибыли или убытка, положительное число будет оказывать противоположное влияние на прибыль или убыток.

	Ослабление долл. США		Укрепление долл. США	
	Тенге	Евро	Тенге	Евро
30 июня 2024 г.	10%	10%	10%	10%
Прибыль/(убыток)	132,348	52,728	(132,348)	(52,728)
	Ослабление долл. США		Укрепление долл. США	
	Тенге	Евро	Тенге	Евро
31 декабря 2023 г.	10%	10%	10%	10%
Прибыль/(убыток)	(183,751)	(23,237)	183,751	23,237

Группа ограничивает риск изменения курсов иностранных валют наблюдением за изменением курсов иностранных валют, в которых выражены торговая и прочая дебиторская задолженность, денежные средства и остатки на банковских счетах, депозиты в банках, гарантийные депозиты, торговая и прочая кредиторская задолженность, финансовые активы и обязательства, отражаемые по справедливой стоимости через прибыль или убыток, займы и обязательства по финансовой аренде.

АКЦИОНЕРНОЕ ОБЩЕСТВО «ЭЙР АСТАНА»

ПРИМЕЧАНИЯ К СОКРАЩЕННОЙ КОНСОЛИДИРОВАННОЙ ПРОМЕЖУТОЧНОЙ ФИНАНСОВОЙ ИНФОРМАЦИИ

ЗА ШЕСТЬ МЕСЯЦЕВ, ЗАКОНЧИВШИХСЯ 30 ИЮНЯ 2024 г. (НЕ АУДИРОВАНО)

(в тысячах казахстанских тенге)

Управление риском ликвидности

Риск ликвидности – это риск того, что у Группы возникнут сложности при выполнении обязанностей, связанных с обязательствами, расчеты по которым осуществляются путем передачи денежных средств или другого финансового актива. Подход Группы к управлению ликвидностью заключается в том, чтобы обеспечить, насколько это возможно, постоянное наличие у Группы ликвидных средств, достаточных для погашения своих обязательств в срок, как в обычных, так и в стрессовых условиях, не допуская возникновения неприемлемых убытков и не подвергая риску репутацию Группы.

Ответственность по управлению риском ликвидности относится к исключительной компетенции руководства Группы. Группа управляет риском ликвидности посредством использования адекватных резервов, а также путем постоянного мониторинга прогнозных и фактических денежных потоков и соотношения сроков погашения по финансовым активам и обязательствам.

Таблицы ставок вознаграждений и ликвидности

В следующих таблицах отражаются контрактные сроки Группы по ее производным финансовым обязательствам и активам. Таблицы были составлены на основе:

- не дисконтированного движения денежных потоков по финансовым обязательствам на основе самой ранней даты, на которую от Группы может быть потребована оплата.

	До 3 месяцев	3 месяца до 1 года	1-5 лет	Более 5 лет	Итого
30 июня 2024 г. (не аудировано)					
Финансовые активы					
Беспроцентные					
Торговая и прочая дебиторская задолженность	28,120,703	512,006	436,101	-	29,068,810
Гарантийные депозиты	143,324	717,091	4,651,424	11,496,081	17,007,920
Денежные средства и их эквиваленты	197,159,857	-	-	-	197,159,857
Финансовые обязательства					
Беспроцентные					
Торговая и прочая кредиторская задолженность	37,719,629	4,781,547	-	-	42,501,176
С фиксированной ставкой					
Обязательства по аренде	26,854,362	82,750,659	280,792,147	76,962,545	467,359,713
Займы	49,975	49,975	-	-	99,950
	До 3 месяцев	3 месяца до до 1 года	1-5 лет	Более 5 лет	Итого
31 декабря 2023 г.					
Финансовые активы					
Торговая и прочая дебиторская задолженность	10,353,968	339,556	610,474	-	11,303,998
Гарантийные депозиты	174,551	725,023	5,559,269	9,590,760	16,049,603
Денежные средства и их эквиваленты	124,552,167	-	-	-	124,552,167
Финансовые обязательства					
Беспроцентные					
Торговая и прочая кредиторская задолженность	33,430,161	3,295,560	-	-	36,725,721
С фиксированной ставкой					
Обязательства по аренде	24,219,866	73,321,892	232,954,727	55,207,676	385,704,161
Займы	48,183	144,096	-	-	192,279

АКЦИОНЕРНОЕ ОБЩЕСТВО «ЭЙР АСТАНА»

ПРИМЕЧАНИЯ К СОКРАЩЕННОЙ КОНСОЛИДИРОВАННОЙ ПРОМЕЖУТОЧНОЙ ФИНАНСОВОЙ ИНФОРМАЦИИ

ЗА ШЕСТЬ МЕСЯЦЕВ, ЗАКОНЧИВШИХСЯ 30 ИЮНЯ 2024 г. (НЕ АУДИРОВАНО)

(в тысячах казахстанских тенге)

Справедливая стоимость

Денежные средства и остатки на банковских счетах

Балансовая стоимость денежных средств и остатков на банковских счетах приблизительно равна их справедливой стоимости, так как они либо краткосрочные, либо включают в себя вознаграждения и не дисконтируются.

Колл-опционы по топливу

Группа использует опционы для хеджирования риска изменения цен на авиатопливо. Группа использует стандартные рыночные инструменты для целей хеджирования топлива, такие как «колл-опционы» (когда премия выплачивается Группой заранее для покрытия риска повышения цен на товары выше заранее установленного уровня). Поскольку нет возможности хеджировать риск изменения цен на авиатопливо, приобретаемое у поставщиков опционов на покупку, Группа хеджирует только количество топлива, приобретаемого за пределами Республики Казахстан, подписывая генеральное соглашение с несколькими международными банками о заключении сделок с производными финансовыми инструментами. Перед заключением сделки менеджмент Группы определяет объем авиатоплива, который будет хеджироваться. Хеджирование осуществляется в соответствии с Политикой хеджирования топлива, утвержденной директорами и акционерами Группы. Группа определяет экономическую взаимосвязь между инструментом хеджирования и объектом хеджирования, анализируя историческую динамику цен на авиационное топливо и нефть марки Brent путем проведения регрессионного анализа. Полученный коэффициент Бета оценивается на статистическую значимость и используется в качестве коэффициента хеджирования.

Неэффективность хеджирования связана с вероятностью того, что из-за постоянно меняющихся экономических условий весьма вероятная сделка по покупке авиатоплива может не состояться.

Данные объекты хеджирования представляют собой высоковероятные будущие сделки, запланированные на вторую половину 2024 года. Инструментом хеджирования является колл-опцион на сырую нефть с ценами исполнения 85 и 80 долларов США за баррель. На основе коэффициента хеджирования 1,439 Группа захеджировала 294,113 баррелей топлива по состоянию на 30 июня 2024 года (31 декабря 2023 года: 353,884 баррелей топлива). В связи с краткосрочным сроком погашения Группа не ожидает существенных изменений справедливой стоимости инструментов.

Справедливая стоимость финансовых активов и финансовых обязательств Группы определяется в соответствии с общепринятыми моделями ценообразования на основе анализа дисконтированных денежных потоков с использованием цен наблюдаемых текущих рыночных операций и котировок дилеров по аналогичным инструментам.

Справедливая стоимость финансовых активов и обязательств Уровня 2, оцениваемых по справедливой стоимости через прибыль или убыток, обычно рассчитывается с использованием отчетов об оценке справедливой стоимости, предоставленных банками, участвующими в операциях хеджирования. Самым важным вкладом в этот подход к оценке является время, оставшееся до завершения сделки, подразумеваемая волатильность нефти марки Brent, форвардные и спотовые цены на сырую нефть.

Группа не имеет других финансовых и нефинансовых инструментов, оцениваемых после первоначального признания по справедливой стоимости, сгруппированных по Уровням 1-3 иерархии справедливой стоимости.

Гарантийные депозиты

Гарантийные депозиты признаются по амортизированной стоимости. Руководство считает, что балансовая стоимость приблизительно равна их справедливой стоимости.

АКЦИОНЕРНОЕ ОБЩЕСТВО «ЭЙР АСТАНА»

ПРИМЕЧАНИЯ К СОКРАЩЕННОЙ КОНСОЛИДИРОВАННОЙ ПРОМЕЖУТОЧНОЙ ФИНАНСОВОЙ ИНФОРМАЦИИ

ЗА ШЕСТЬ МЕСЯЦЕВ, ЗАКОНЧИВШИХСЯ 30 ИЮНЯ 2024 г. (НЕ АУДИРОВАНО)

(в тысячах казахстанских тенге)

Торговая и прочая дебиторская и кредиторская задолженность

Для дебиторской и кредиторской задолженностей со сроком погашения менее шести месяцев справедливая стоимость незначительно отличается от балансовой стоимости, так как эффект стоимости денег во времени несущественен. Дебиторская задолженность по программе Ab-initio первоначально признается по справедливой стоимости и в последующем учитывается по амортизированной стоимости. Руководство считает, что балансовая стоимость приблизительно равна их справедливой стоимости.

Займы

Займы признаются по амортизированной стоимости. Руководство считает, что балансовая стоимость приблизительно равна справедливой стоимости.

Обязательства по аренде

Обязательство по аренде первоначально оценивается по приведенной стоимости арендных платежей, которые не были выплачены на дату начала аренды, дисконтированных с использованием процентной ставки, заложенной в договоре аренды, или, если эта ставка не может быть легко определена, ставки дополнительных заимствований Группы. Как правило, Группа использует ставку привлечения дополнительных заемных средств в качестве ставки дисконтирования.

27. УСЛОВНЫЕ ОБЯЗАТЕЛЬСТВА

Капитальные обязательства

В 2011 году Группой было подписано соглашение с компанией «Boeing» на покупку трех воздушных судов «Boeing 787-8» (Примечание 14). Группа имеет обязательства на выплату предварительных платежей в соответствии с согласованным графиком. Группа имеет возможность вносить дополнительные изменения в соглашение о покупке.

Условия контракта Группы с вышеуказанными поставщиками исключают возможность раскрытия стоимости приобретения воздушных судов.

Будущие обязательства

Воздушные суда

Договоры лизинга по воздушным судам имеют продолжительность от 3 до 12 лет. Все договора аренды содержат положения о пересмотре рынка на случай, если стороны договорятся о продлении договоров аренды. У Группы может не быть опциона на приобретение арендованных самолетов по истечении срока аренды.

Фиксированные и переменные арендные платежи деноминированы и подлежат оплате в долларах США. Данная валюта повседневно используется в международных расчетах по аренде воздушных судов.

Обязательства по аренде воздушных судов с поставкой со второго полугодия 2024 года по 2026 год:

	30 июня 2024 г.	31 декабря 2023 г.
	(не аудировано)	
В течение одного года	13,114,987	10,075,777
После одного года, но не более пяти лет	311,594,373	232,505,622
Более пяти лет	317,650,713	387,498,763
	642,360,073	630,080,162

В 2022 году Группа подписала договора операционной аренды на двенадцать самолетов A320neo и три самолета A321neo с ожидаемыми сроками поставки в 2023–2025 годах, как для расширения, так и для замены выбывающих самолетов. Также авиакомпания подписала договор операционной аренды на три самолета B787-9 с поставками в 2025-2026 годах.

В течение 2023 года четыре A320neo, два A320ceo и один A321neo были поставлены.

АКЦИОНЕРНОЕ ОБЩЕСТВО «ЭЙР АСТАНА»

ПРИМЕЧАНИЯ К СОКРАЩЕННОЙ КОНСОЛИДИРОВАННОЙ ПРОМЕЖУТОЧНОЙ ФИНАНСОВОЙ ИНФОРМАЦИИ

ЗА ШЕСТЬ МЕСЯЦЕВ, ЗАКОНЧИВШИХСЯ 30 ИЮНЯ 2024 г. (НЕ АУДИРОВАНО)

(в тысячах казахстанских тенге)

В 2023 году Группа подписала договора операционной аренды на поставку двух самолетов A320neo, двух A321neo и четырех A321neoLR с ожидаемыми сроками поставки в 2024–2026 годах как для расширения, так и для замены выбывающих самолетов.

В течение первой половины 2024 года были поставлены один A321neo, четыре A320neo, два A320ceo и повторно поставлен один Embraer E190-E2.

Оформлено продление аренды двух самолетов семейства A320 neo и одного A320neo.

В 2023 и 2024 годах Группа подписала различные контракты, направленные на реализацию проектов по модернизации и совершенствованию своей операционной деятельности.

Неотменяемые обязательства, связанные с проектом «Симулятор»:

	30 июня 2024 г. (не аудировано)	31 декабря 2023 г.
В течение одного года	832,598	479,106
	832,598	479,106

Страхование

Авиационное страхование

Группа уделяет особое внимание организации авиационного страхового покрытия и поэтому Группа хеджирует риски на ведущих международных рынках страхования, имеющих высокий уровень рейтинга финансовой стабильности (к примеру, Lloyds).

Другие виды страхования

Помимо покрытий по авиационному страхованию, Группа на постоянной основе покупает другие виды страховых полисов для уменьшения финансового риска вследствие повреждения имущества, общей ответственности, а также полисы, покрывающие работников от несчастных случаев и медицинских расходов.

Налоговые условные обязательства

Налоговая система Казахстана, является относительно новой, характеризуется частыми изменениями законодательных норм, официальных публикациях и решениях судов, зачастую нечетко изложенных и противоречивых, что допускает их неоднозначное толкование различными налоговыми органами, включая мнения относительно порядка учета доходов, расходов и прочих статей сокращенной консолидированной промежуточной финансовой информации в соответствии со стандартами МСФО. Проверками и расследованиями в отношении правильности исчисления налогов занимаются регулирующие органы разных уровней, имеющие право налагать крупные штрафы и взимать проценты. Правильность исчисления налогов в отчетном периоде может быть проверена в течение последующих пяти календарных лет, однако при определенных обстоятельствах этот срок может быть увеличен.

Руководство Группы, исходя из своего понимания применимого налогового законодательства, нормативных требований и судебных решений, считает, что налоговые обязательства отражены в полной мере. Однако, принимая во внимание тот факт, что интерпретации налогового законодательства различными регулирующими органами могут отличаться от мнения руководства Группы, в случае применения принудительных мер воздействия к Группе со стороны регулирующих органов, их влияние на сокращенную консолидированную промежуточную финансовую информацию Группы может быть существенным.

Функциональной валютой Компании является доллар США поскольку данная валюта наиболее правдиво отражает экономические последствия соответствующих операций, событий и обстоятельств Компании. Налоговый кодекс Республики Казахстан не содержит положений, проясняющих вопросы от применения функциональной валюты отличной от тенге. Тем не менее, налоговый кодекс обязывает всех налогоплательщиков в Республике Казахстан исчислять и оплачивать налоговые обязательства в тенге. Поэтому, применяя определенные суждения, Группа

АКЦИОНЕРНОЕ ОБЩЕСТВО «ЭЙР АСТАНА»

ПРИМЕЧАНИЯ К СОКРАЩЕННОЙ КОНСОЛИДИРОВАННОЙ ПРОМЕЖУТОЧНОЙ ФИНАНСОВОЙ ИНФОРМАЦИИ

ЗА ШЕСТЬ МЕСЯЦЕВ, ЗАКОНЧИВШИХСЯ 30 ИЮНЯ 2024 г. (НЕ АУДИРОВАНО)

(в тысячах казахстанских тенге)

ведет учет и расчеты в тенге для целей налогообложения и выполнения налоговых обязательств. Руководство считает что данный подход является наиболее подходящим в условиях действующего законодательства.

Операционная среда

Рынки развивающихся стран, включая Казахстан, подвержены экономическим, политическим, социальным, судебным и законодательным рискам, отличным от рисков более развитых рынков. Законы и нормативные акты, регулирующие ведение бизнеса в Казахстане, по-прежнему подвержены быстрым изменениям. Группа подала апелляцию в суд против Агентства по защите и развитию конкуренции Республики Казахстан по поводу предполагаемого несоблюдения правил взимания топливного сбора с пассажиров за оказанные услуги в период с января 2021 года по май 2022 года. Спор был передан в суд, который наложил на авиакомпанию штраф в размере 6,806,138 тыс. тенге (15,041 тыс. долларов США).

На основании первоначального решения суда Группа сталкивается с возможностью судебного разбирательства с Антимонопольным агентством Республики Казахстан в отношении предполагаемого несоблюдения требований по взиманию топливного сбора с пассажиров за услуги, оказанные с июня 2022 года. Если такое судебное разбирательство будет иметь место, Группа может быть подвергнута штрафу, сумму которого не представляется возможным достоверно оценить, поскольку принцип, лежащий в основе исчисления штрафа последним судом, был неясен. Будущее направление развития Казахстана в большой степени зависит от экономической, налоговой и кредитно-денежной политики государства, принимаемых законов и нормативных актов, а также изменений политической ситуации в стране.

Снижение курса тенге, неустойчивость цены нефти на мировых рынках и геополитические конфликты также увеличивают уровень неопределенности условий осуществления хозяйственной деятельности. Представленная сокращенная консолидированная промежуточная финансовая информация отражает точку зрения руководства на то, какое влияние оказывают условия ведения бизнеса на деятельность и финансовое положение Группы. Фактическое влияние будущих условий хозяйствования может отличаться от оценок их руководством.

28. ОПЕРАЦИИ СО СВЯЗАННЫМИ СТОРОНАМИ

Отношения контроля

По состоянию на 30 июня 2024 года в число акционеров, владеющих 10% и более акций Компании, входят АО «Фонд национального благосостояния «Самрук-Казына», владеющее 41%, и BAE Systems Казахстан Limited, владеющее 16.95%. Доля Компании в свободном обращении составляет 42.05% и торгуется на Казахстанской фондовой бирже, Международной бирже Астаны и Лондонской фондовой бирже.

Вознаграждение руководству

Ключевое руководство, обладающее полномочиями и ответственностью в вопросах руководства, контроля и планирования деятельности Группы, в течение периода получило следующее вознаграждение, отраженное в составе расходов по персоналу:

	За шесть месяцев, закончившихся 30 июня 2024 г. (не аудировано)	За шесть месяцев, закончившихся 30 июня 2023 г. (не аудировано)
Заработная плата и бонусы	2,603,847	1,905,797
Платежи на основе акций	538,906	-
Выплаты по прекращению трудового контракта	120,582	-
Социальный налог	239,704	172,409
	3,503,039	2,078,206

АКЦИОНЕРНОЕ ОБЩЕСТВО «ЭЙР АСТАНА»

ПРИМЕЧАНИЯ К СОКРАЩЕННОЙ КОНСОЛИДИРОВАННОЙ ПРОМЕЖУТОЧНОЙ ФИНАНСОВОЙ ИНФОРМАЦИИ

ЗА ШЕСТЬ МЕСЯЦЕВ, ЗАКОНЧИВШИХСЯ 30 ИЮНЯ 2024 г. (НЕ АУДИРОВАНО)

(в тысячах казахстанских тенге)

Операции со связанными сторонами

Связанные стороны включают в себя акционеров Группы осуществляющие значительное влияние и все другие компании, в которых эти акционеры, индивидуально или вместе, имеют контрольный пакет акций.

Группа предоставляет авиатранспортные услуги государственным органам, агентствам и контролируемым государством предприятиям. Группа разработала процесс по покупкам и утверждению для приобретения и продажи товаров и услуг. Эти операции купли-продажи производятся в ходе обычной операционной деятельности Группы на условиях, сравнимых с предоставлением услуг другим предприятиям, не попадающим под прямой контроль государства.

Нижеследующие операции требуют раскрытия как операции со связанными сторонами:

	За шесть месяцев, закончившихся 30 июня 2024 г. (не аудировано)	30 июня 2024 г. (не аудировано)	За шесть месяцев, закончившихся 30 июня 2023 г. (не аудировано)	31 декабря 2023 г. (не аудировано)
	Сумма операций	Остаток по расчетам	Сумма операций	Остаток по расчетам
Полученные услуги				
Государственные компании	35,969,504	472,995	31,892,745	605,557
Дочерние компании акционеров	16,344,171	(1,306,953)	13,746,944	(726,185)
	52,313,675	(833,958)	45,639,689	(120,628)

Услуги от связанных сторон представлены услугами аэропортов, навигации и метеорологическим обеспечением

	За шесть месяцев, закончившихся 30 июня 2024 г. (не аудировано)	30 июня 2024 г. (не аудировано)	За шесть месяцев, закончившихся 30 июня 2023 г. (не аудировано)	31 декабря 2023 г. (не аудировано)
	Сумма операций	Остаток по расчетам	Сумма операций	Остаток по расчетам
Услуги, оказанные Группой				
Дочерние компании акционеров	275,099	71,296	277,215	462,943
	275,099	71,296	277,215	462,943

Все остатки по взаиморасчетам со связанными сторонами подлежат урегулированию денежными средствами в течение шести месяцев после отчетной даты. Вся эта задолженность является необеспеченной.

Операции с предприятиями, связанными с Правительством

Группа работает с рядом предприятий, которые находятся под контролем Правительства Республики Казахстан. Группа применяет освобождение, которое предоставляется МСФО (IAS) 24 «Связанные стороны», позволяющее представлять упрощенные раскрытия по операциям с предприятиями, связанными с Правительством Республики Казахстан.

Группа осуществляет операции с предприятиями, связанными с Правительством Республики Казахстан. Эти операции являются частью обычной деятельности Группы и проводятся на условиях, сопоставимых с условиями взаимодействия с предприятиями, не связанными с Правительством Республики Казахстан.

АКЦИОНЕРНОЕ ОБЩЕСТВО «ЭЙР АСТАНА»

**ПРИМЕЧАНИЯ К СОКРАЩЕННОЙ КОНСОЛИДИРОВАННОЙ ПРОМЕЖУТОЧНОЙ
ФИНАНСОВОЙ ИНФОРМАЦИИ
ЗА ШЕСТЬ МЕСЯЦЕВ, ЗАКОНЧИВШИХСЯ 30 ИЮНЯ 2024 г. (НЕ АУДИРОВАНО)**
(в тысячах казахстанских тенге)

29. СОБЫТИЯ ПОСЛЕ ОТЧЕТНОЙ ДАТЫ

В июле 2024 Группа подписала соглашение лизинга семи самолетов Airbus A321neo LR, поставки будут осуществляться начиная с 2026 года.

30. УТВЕРЖДЕНИЕ СОКРАЩЕННОЙ КОНСОЛИДИРОВАННОЙ ПРОМЕЖУТОЧНОЙ ФИНАНСОВОЙ ИНФОРМАЦИИ

Данная сокращенная консолидированная промежуточная финансовая информация была утверждена руководством Группы и одобрена к выпуску 4 августа 2024 года.