

АКЦИОНЕРНОЕ ОБЩЕСТВО «ЭЙР АСТАНА»

**Сокращенная консолидированная промежуточная
финансовая информация**
за девять месяцев, закончившихся 30 сентября 2024 г.
(не аудировано)

АКЦИОНЕРНОЕ ОБЩЕСТВО «ЭЙР АСТАНА»

СОДЕРЖАНИЕ

Страница

ПОДТВЕРЖДЕНИЕ РУКОВОДСТВА ОБ ОТВЕТСТВЕННОСТИ ЗА ПОДГОТОВКУ И УТВЕРЖДЕНИЕ СОКРАЩЕННОЙ КОНСОЛИДИРОВАННОЙ ПРОМЕЖУТОЧНОЙ ФИНАНСОВОЙ ИНФОРМАЦИИ ЗА ДЕВЯТЬ МЕСЯЦЕВ, ЗАКОНЧИВШИХСЯ 30 СЕНТЯБРЯ 2024 г.	3
СОКРАЩЕННАЯ КОНСОЛИДИРОВАННАЯ ПРОМЕЖУТОЧНАЯ ФИНАНСОВАЯ ИНФОРМАЦИЯ ЗА ДЕВЯТЬ МЕСЯЦЕВ, ЗАКОНЧИВШИХСЯ 30 СЕНТЯБРЯ 2024 г.:	
Сокращенный консолидированный промежуточный отчет о прибыли или убытке (не аудировано)	4
Сокращенный консолидированный промежуточный отчет о прочем совокупном доходе (не аудировано)	5
Сокращенный консолидированный промежуточный отчет о финансовом положении (не аудировано)	6
Сокращенный консолидированный промежуточный отчет об изменениях в собственном капитале (не аудировано)	7
Сокращенный консолидированный промежуточный отчет о движении денежных средств (не аудировано)	8-9
Примечания к сокращенной консолидированной промежуточной финансовой информации (не аудировано)	10-44

**ПОДТВЕРЖДЕНИЕ РУКОВОДСТВА ОБ ОТВЕТСТВЕННОСТИ ЗА ПОДГОТОВКУ И УТВЕРЖДЕНИЕ СОКРАЩЕННОЙ КОНСОЛИДИРОВАННОЙ ПРОМЕЖУТОЧНОЙ ФИНАНСОВОЙ ИНФОРМАЦИИ
ЗА ДЕВЯТЬ МЕСЯЦЕВ, ЗАКОНЧИВШИХСЯ 30 СЕНТЯБРЯ 2024 г.**

Руководство Группы несет ответственность за подготовку и презентацию сокращенной консолидированной промежуточной финансовой информации, Акционерного общества «Эйр Астана» (далее – «Компания») и дочернего предприятия (далее – «Группа») по состоянию на 30 сентября 2024 года, а также консолидированные результаты ее деятельности за трех- и девятимесячные периоды закончившиеся 30 сентября 2024 года, движение денежных средств и изменения капитала за девять месяцев, закончившихся на указанную дату, в соответствии с Международным стандартом бухгалтерского учета 34 «Промежуточная финансовая отчетность» (далее - «МСБУ 34»).

При подготовке сокращенной консолидированной промежуточной финансовой информации руководство несет ответственность за:


- обеспечение правильного выбора и применение принципов учетной политики;
- представление информации, в т.ч. данных об учетной политике, в форме, обеспечивающей уместность, достоверность, сопоставимость и понятность такой информации;
- раскрытие дополнительной информации в случаях, когда выполнения требований стандартов МСФО, выпущенных Советом по международным стандартам финансовой отчетности (стандартов МСФО) оказывается недостаточно для понимания пользователями отчетности того воздействия, которое те или иные сделки, а также прочие события или условия оказывают на финансовое положение и финансовые результаты деятельности Группы;
- оценку способности Группы продолжать свою деятельность в обозримом будущем.

Руководство также несет ответственность за:

- разработку, внедрение и поддержание эффективной и надежной системы внутреннего контроля во всех подразделениях Группы;
- ведение учета в форме, позволяющей раскрыть и объяснить сделки Группы, а также предоставить на любую дату информацию достаточной точности о финансовом положении Группы и обеспечить соответствие сокращенной консолидированной промежуточной финансовой информации требованиям МСБУ (IAS) 34;
- ведение бухгалтерского учета в соответствии с законодательством Республики Казахстан и стандартами МСФО;
- принятие всех разумно возможных мер по обеспечению сохранности активов Группы; и
- выявление и предотвращение фактов финансовых и прочих злоупотреблений.


Данная сокращенная консолидированная промежуточная финансовая информация за девять месяцев, закончившихся 30 сентября 2024 года, была одобрена и утверждена Руководством Группы 4 ноября 2024 года.

От имени Руководства Группы:



Питер Фостер
Главный исполнительный директор

4 ноября 2024 года
Алматы, Республика
Казахстан




Ибрахим Жанлыел
Исполнительный директор по финансам

4 ноября 2024 года
Алматы, Республика
Казахстан


Сауле Хасенова
Главный бухгалтер


4 ноября 2024 года
Алматы, Республика
Казахстан

АКЦИОНЕРНОЕ ОБЩЕСТВО «ЭЙР АСТАНА»
СОКРАЩЕННЫЙ КОНСОЛИДИРОВАННЫЙ ПРОМЕЖУТОЧНЫЙ ОТЧЕТ О ПРИБЫЛИ ИЛИ УБЫТКЕ
ЗА ДЕВЯТЬ МЕСЯЦЕВ, ЗАКОНЧИВШИХСЯ 30 СЕНТЯБРЯ 2024 г. (НЕ АУДИРОВАНО)
(в тысячах казахстанских тенге)


	Примечания	За три месяца, закончившихся 30 сентября 2024 г. (не аудировано)	За три месяца, закончившихся 30 сентября 2023 г. (не аудировано)	За девять месяцев, закончившихся 30 сентября 2024 г. (не аудировано)	За девять месяцев, закончившихся 30 сентября 2023 г. (не аудировано)
Выручка и прочие доходы					
Пассажирские перевозки	6	190,382,841	165,953,719	442,809,930	397,316,866
Груз и почта	6	3,546,485	2,429,565	8,650,437	7,101,905
Прочие доходы	6	1,522,025	762,196	5,542,021	3,157,013
Прибыль от продажи с обратной арендой	6	-	-	2,362,532	-
Всего выручка и прочие доходы		195,451,351	169,145,480	459,364,920	407,575,784
Операционные расходы					
Топливо		(44,176,629)	(39,012,407)	(107,947,697)	(94,561,679)
Расходы по персоналу и экипажу	7	(28,849,066)	(24,687,006)	(75,727,011)	(65,031,305)
Износ и амортизация	11	(24,369,847)	(18,854,245)	(65,509,417)	(53,638,784)
Обслуживание пассажиров	7	(17,394,916)	(14,434,409)	(41,692,630)	(34,366,999)
Аэропортовое обслуживание и навигация	7	(16,685,605)	(13,851,863)	(41,422,944)	(35,067,355)
Инженерно-техническое обслуживание	7	(14,326,829)	(15,566,449)	(38,138,015)	(37,694,112)
Расходы по реализации	7	(5,869,902)	(4,820,909)	(15,032,892)	(13,741,295)
Страхование		(1,586,846)	(1,323,766)	(4,355,921)	(3,654,155)
Консультационные, юридические и профессиональные услуги		(309,890)	(623,026)	(3,194,522)	(1,636,325)
Информационные технологии		(638,518)	(798,372)	(2,131,991)	(2,209,917)
Расходы по аренде воздушных судов		(302,565)	(80,623)	(2,075,309)	(1,016,552)
Расходы по имуществу и офису		(556,890)	(416,856)	(1,552,943)	(1,200,683)
Налоги, кроме подоходного налога		(401,207)	(354,114)	(1,449,042)	(1,306,520)
Убытки от обесценения дебиторской задолженности		4,964	(22,437)	2,348	(26,474)
Прочее		(4,316,445)	(1,341,611)	(8,405,347)	(4,362,758)
Всего операционные расходы		(159,780,191)	(136,188,093)	(408,633,333)	(349,514,913)
Операционная прибыль		35,671,160	32,957,387	50,731,587	58,060,871
Финансовые доходы	8	2,937,085	1,958,018	7,517,535	4,877,881
Финансовые расходы	8	(7,841,210)	(5,715,144)	(20,509,832)	(16,627,684)
Убыток от курсовой разницы, нетто		(1,540,291)	(2,567,783)	(5,345,592)	(5,859,815)
Прибыль до налогообложения		29,226,744	26,632,478	32,393,698	40,451,253
Расход по подоходному налогу	9	(6,666,923)	(4,637,549)	(7,642,416)	(7,921,187)
Прибыль за период		22,559,821	21,994,929	24,751,282	32,530,066
Базовая прибыль на акцию (в тенге)*	19	63.622	71.879	71.227	106.307
Разводненная прибыль на акцию (в тенге)*	19	63.622	71.879	71.227	106.307


*Базовая и разводненная прибыль на акцию были пересчитаны ретроспективно с учетом обновленного количества выпущенных акций.

От имени Руководства Группы:


Питер Фостер
 Главный исполнительный директор
 4 августа 2024 года
 Алматы, Республика Казахстан




Ибрахим Жанлыел
 Исполнительный директор по финансам
 4 августа 2024 года
 Алматы, Республика Казахстан


Сауле Хасенова
 Главный бухгалтер
 4 августа 2024 года
 Алматы, Республика Казахстан

АКЦИОНЕРНОЕ ОБЩЕСТВО «ЭЙР АСТАНА»
СОКРАЩЕННЫЙ КОНСОЛИДИРОВАННЫЙ ПРОМЕЖУТОЧНЫЙ ОТЧЕТ О ПРОЧЕМ СОВОКУПНОМ ДОХОДЕ
ЗА ДЕВЯТЬ МЕСЯЦЕВ, ЗАКОНЧИВШИХСЯ 30 СЕНТЯБРЯ 2024 г. (НЕ АУДИРОВАНО)
(в тысячах казахстанских тенге)

	Примечания	За три месяца, закончившихся 30 сентября 2024 г. (не аудировано)	За три месяца, закончившихся 30 сентября 2023 г. (не аудировано)	За девять месяцев, закончившихся 30 сентября 2024 г. (не аудировано)	За девять месяцев, закончившихся 30 сентября 2023 г. (не аудировано)
Прибыль за период		22,559,821	21,994,929	24,751,282	32,530,066
Курсовая разница, не подлежащая реклассификации в состав прибыли или убытка в следующих периодах		3,536,214	4,849,388	10,001,845	3,331,969
Прочий совокупный доход, подлежащий реклассификации в состав прибыли или убытка в последующих периодах:					
Хеджирование денежных потоков – эффективная часть изменений справедливой стоимости	18	(315,763)	543,350	95,361	(126,073)
Корпоративный подоходный налог, связанный с хеджированием денежных потоков – эффективная часть изменений справедливой стоимости		63,153	(108,670)	(19,072)	25,215
Реализованный чистый убыток по инструментам хеджирования денежных потоков	25	1,527,501	1,415,782	4,370,320	4,200,102
Налоговый эффект по реализованному чистому убытку по инструментам хеджирования	25	(305,590)	(283,066)	(874,064)	(840,111)
		969,301	1,567,396	3,572,545	3,259,133
Прочий совокупный доход за период за вычетом подоходного налога		4,505,515	6,416,784	13,574,390	6,591,102
Совокупный доход за период		27,065,336	28,411,713	38,325,672	39,121,168

АКЦИОНЕРНОЕ ОБЩЕСТВО «ЭЙР АСТАНА»

СОКРАЩЕННЫЙ КОНСОЛИДИРОВАННЫЙ ПРОМЕЖУТОЧНЫЙ ОТЧЕТ О ФИНАНСОВОМ ПОЛОЖЕНИИ ПО СОСТОЯНИЮ НА 30 СЕНТЯБРЯ 2024 г. (НЕ АУДИРОВАНО)

(в тысячах казахстанских тенге)

	Приме- чания	30 сентября 2024 г. (не аудировано)	31 декабря 2023 г.
АКТИВЫ			
Долгосрочные активы			
Основные средства	10	499,404,485	387,885,139
Нематериальные активы		2,227,429	1,289,132
Авансы, выданные под долгосрочные активы	14	9,920,694	8,387,087
Гарантийные депозиты	12	18,611,948	15,137,757
Отложенные налоговые активы	9	23,311,250	16,836,902
Торговая и прочая дебиторская задолженность	15	306,037	610,474
		553,781,843	430,146,491
Текущие активы			
Товарно-материальные запасы	13	33,051,979	30,704,619
Авансы выданные	14	11,258,402	11,284,452
Предоплата по подоходному налогу		-	6,027,011
Торговая и прочая дебиторская задолженность	15	15,837,406	10,693,524
Предоплата по прочим налогам	16	5,379,704	4,657,876
Гарантийные депозиты	12	666,448	899,574
Денежные средства и их эквиваленты	17	228,026,798	124,552,167
Прочие финансовые активы	18	184,296	346,829
		294,405,033	189,166,052
Итого активы		848,186,876	619,312,543
СОБСТВЕННЫЙ КАПИТАЛ И ОБЯЗАТЕЛЬСТВА			
Собственный капитал			
Акционерный капитал	19	56,758,223	2,501,550
Дополнительный оплаченный капитал		48,996	48,996
Прочие резервы		805,800	-
Выкупленные акции		(2,589,656)	-
Резерв по пересчету валюты отчетности		23,288,209	12,323,792
Резерв по инструментам хеджирования, за вычетом налога		(2,879,857)	(5,489,830)
Нераспределенная прибыль		112,351,239	87,599,957
Итого собственный капитал		187,782,954	96,984,465
Долгосрочные обязательства			
Обязательства по аренде	25	328,911,169	247,233,366
Резерв на техническое обслуживание воздушных судов	22	116,464,822	67,555,798
Прочие долгосрочные обязательства		405,643	283,191
		445,781,634	315,072,355
Текущие обязательства			
Займы	24	50,525	187,279
Обязательства по аренде	25	86,767,218	79,546,636
Доходы будущих периодов	21	48,301,852	38,350,318
Резерв на техническое обслуживание воздушных судов	22	30,003,640	47,806,075
Торговая и прочая кредиторская задолженность	23	49,499,053	41,365,415
		214,622,288	207,255,723
Итого обязательства		660,403,922	522,328,078
Итого собственный капитал и обязательства		848,186,876	619,312,543
Балансовая стоимость акции (в тенге)*	19	524.945	5,629,137.235

*Представление балансовой стоимости одной простой акции не относится к МСФО, и раскрывается по требованию и правилам KASE.

Количество простых акций по состоянию на 30 сентября 2024 года и 31 декабря 2023 года составляло 353,475,987 и 17,000 соответственно.

АКЦИОНЕРНОЕ ОБЩЕСТВО «ЭЙР АСТАНА»

СОКРАЩЕННЫЙ КОНСОЛИДИРОВАННЫЙ ПРОМЕЖУТОЧНЫЙ ОТЧЕТ ОБ ИЗМЕНЕНИЯХ В СОБСТВЕННОМ КАПИТАЛЕ ЗА ДЕВЯТЬ МЕСЯЦЕВ, ЗАКОНЧИВШИХСЯ 30 СЕНТЯБРЯ 2024 г. (НЕ АУДИРОВАНО)

(в тысячах казахстанских тенге)

	Примечания	Акционерный капитал	Выкупленные акции	Прочие резервы	Дополнительный оплаченный капитал	Резерв по инструментам хеджирования	Резерв по пересчету валюты отчетности	Нераспределенная прибыль	Итого собственный капитал
На 1 января 2023 г.		2,501,550	-	-	48,996	(8,412,107)	11,930,890	64,377,463	70,446,792
Прибыль за период (не аудировано)		-	-	-	-	-	-	32,530,066	32,530,066
Прочий совокупный доход: Реализованный убыток по инструментам хеджирования потоков денежных средств и эффективная часть изменений справедливой стоимости колл-опционов по топливу, за вычетом налога (не аудировано)		-	-	-	-	3,259,133	-	-	3,259,133
Курсовые разницы при пересчете из других валют		-	-	-	-	(894,435)	4,226,404	-	3,331,969
Общий совокупный доход за период (не аудировано)		-	-	-	-	2,364,698	4,226,404	32,530,066	39,121,168
Объявленные дивиденды		-	-	-	-	-	-	(7,516,580)	(7,516,580)
На 30 сентября 2023 г. (не аудировано)		2,501,550	-	-	48,996	(6,047,409)	16,157,294	89,390,949	102,051,380
На 1 января 2024 г.		2,501,550	-	-	48,996	(5,489,830)	12,323,792	87,599,957	96,984,465
Прибыль за период (не аудировано)		-	-	-	-	-	-	24,751,282	24,751,282
Прочий совокупный доход: Реализованный убыток по инструментам хеджирования потоков денежных средств и эффективная часть изменений справедливой стоимости колл-опционов по топливу, за вычетом налога (не аудировано)		-	-	-	-	3,572,545	-	-	3,572,545
Курсовые разницы при пересчете из других валют		-	-	-	-	(962,572)	10,964,417	-	10,001,845
Общий совокупный доход за период (не аудировано)		-	-	-	-	2,609,973	10,964,417	24,751,282	38,325,672
Выпуск акций		54,256,673	-	-	-	-	-	-	54,256,673
Расходы по выпуску		-	-	(1,363,228)	-	-	-	-	(1,363,228)
Выкупленные акции		-	(2,589,656)	-	-	-	-	-	(2,589,656)
Платежи, основанные на акциях, с расчетом долевых инструментов		-	-	2,169,028	-	-	-	-	2,169,028
На 30 сентября 2024 г. (не аудировано)		56,758,223	(2,589,656)	805,800	48,996	(2,879,857)	23,288,209	112,351,239	187,782,954

АКЦИОНЕРНОЕ ОБЩЕСТВО «ЭЙР АСТАНА»

СОКРАЩЕННЫЙ КОНСОЛИДИРОВАННЫЙ ПРОМЕЖУТОЧНЫЙ ОТЧЕТ ОБ ИЗМЕНЕНИЯХ В СОБСТВЕННОМ КАПИТАЛЕ

ЗА ДЕВЯТЬ МЕСЯЦЕВ, ЗАКОНЧИВШИХСЯ 30 СЕНТЯБРЯ 2024 г. (НЕ АУДИРОВАНО)

(в тысячах казахстанских тенге)

Примечания	За девять месяцев, закончившихся 30 сентября 2024 г. (не аудировано)	За девять месяцев, закончившихся 30 сентября 2023 г. (не аудировано)
ОПЕРАЦИОННАЯ ДЕЯТЕЛЬНОСТЬ		
Прибыль до налогообложения	32,393,698	40,451,253
Корректировки на:		
Износ и амортизацию основных средств и нематериальных активов	11 65,509,417	53,638,784
Доход от продажи основных средств и запасов	(3,777,723)	(392,203)
Изменение в резерве под обеспечение авансов выданных, торговой дебиторской задолженности, гарантийных депозитов и денежных средств и их эквивалентов	12, 14, 15, 17 (272,858)	(135,414)
Резерв на неликвидные товарно-материальные запасы	13 (41,731)	(268,111)
Изменение в резерве отпусков	23 625,052	129,979
Начисление резерва по техническому обслуживанию воздушных судов	22 34,252,112	28,355,335
Изменение в резерве по программе лояльности клиентов	1,229,009	634,499
Убыток от курсовой разницы, нетто	5,345,592	5,859,815
Финансовые доходы, за исключением обесценения	8 (7,294,611)	(4,704,309)
Финансовые расходы, за исключением обесценения	8 20,484,761	16,430,997
Доход от досрочного возврата воздушного судна	25 (1,270,825)	-
Платежи, основанные на акциях, с расчетом долевыми инструментами	2,169,028	-
Денежные средства, полученные от операционной деятельности до изменений в оборотном капитале	149,350,921	140,000,625
Изменение торговой и прочей дебиторской задолженности	(4,161,205)	(3,111,354)
Изменение в предоплатах и авансах выданных	(139,869)	2,176,136
Изменение товарно-материальных запасов	(330,640)	(3,654,369)
Изменение торговой и прочей кредиторской задолженности и в резерве по техническому обслуживанию воздушных судов	(11,123,910)	1,708,301
Изменение доходов будущих периодов	6,113,863	4,631,706
Изменение по прочим финансовым активам	287,533	628,158
Денежные средства, полученные от операционной деятельности	139,996,693	142,379,203
Уплаченный подоходный налог	(5,588,967)	(13,777,028)
Полученное вознаграждение	7,294,859	4,596,524
Чистые денежные средства, полученные от операционной деятельности	141,702,585	133,198,699
ИНВЕСТИЦИОННАЯ ДЕЯТЕЛЬНОСТЬ		
Приобретение основных средств	(22,485,367)	(15,450,795)
Поступление от операции продажи двигателя с обратной арендой	4,365,276	-
Поступления от продажи основных средств	3,355,012	1,136,754
Приобретение нематериальных активов	(1,139,135)	(733,830)
Размещение банковских и гарантийных депозитов	(4,243,292)	(3,143,057)
Погашение банковских и гарантийных депозитов	781,888	2,188,364
Чистые денежные средства, использованные в инвестиционной деятельности	(19,365,618)	(16,002,564)

Продолжение на следующей странице

АКЦИОНЕРНОЕ ОБЩЕСТВО «ЭЙР АСТАНА»

СОКРАЩЕННЫЙ КОНСОЛИДИРОВАННЫЙ ПРОМЕЖУТОЧНЫЙ ОТЧЕТ ОБ ИЗМЕНЕНИЯХ В СОБСТВЕННОМ КАПИТАЛЕ

ЗА ДЕВЯТЬ МЕСЯЦЕВ, ЗАКОНЧИВШИХСЯ 30 СЕНТЯБРЯ 2024 г. (НЕ АУДИРОВАНО)

(в тысячах казахстанских тенге)

		За девять месяцев, закончившихся 30 сентября 2024 г (не аудировано)	За девять месяцев, закончившихся 30 сентября 2023 г. (не аудировано)
ФИНАНСОВАЯ ДЕЯТЕЛЬНОСТЬ			
Выплаты по аренде	25	(63,727,708)	(61,602,506)
Уплаченное вознаграждение	25	(18,029,128)	(14,311,432)
Возврат займов и дополнительного финансирования от продажи с обратной арендой	25	(17,141,089)	(20,590,718)
Полученные займы	25	17,000,000	15,603,700
Приобретение собственных акций		(2,589,656)	-
Поступления от выпуска акций		54,256,673	-
Выплаченные дивиденды	19	-	(7,516,580)
Чистые денежные средства, использованные в финансовой деятельности		(30,230,908)	(88,417,536)
ЧИСТОЕ УВЕЛИЧЕНИЕ ДЕНЕЖНЫХ СРЕДСТВ И ИХ ЭКВИВАЛЕНТОВ		92,106,059	28,778,599
Эффект изменения обменных курсов на денежные средства, удерживаемые в иностранной валюте		(430,153)	(1,144,906)
Курсовые разницы при пересчете из других валют		11,799,642	4,524,910
Влияние движения ожидаемых кредитных убытков на денежные средства и остатки на банковских счетах		(917)	-
ДЕНЕЖНЫЕ СРЕДСТВА И ИХ ЭКВИВАЛЕНТЫ, на начало периода	17	124,552,167	116,998,633
ДЕНЕЖНЫЕ СРЕДСТВА И ИХ ЭКВИВАЛЕНТЫ, на конец периода	17	228,026,798	149,157,236

АКЦИОНЕРНОЕ ОБЩЕСТВО «ЭЙР АСТАНА»

ПРИМЕЧАНИЯ К СОКРАЩЕННОЙ КОНСОЛИДИРОВАННОЙ ПРОМЕЖУТОЧНОЙ ФИНАНСОВОЙ ИНФОРМАЦИИ

ЗА ДЕВЯТЬ МЕСЯЦЕВ, ЗАКОНЧИВШИХСЯ 30 СЕНТЯБРЯ 2024 г. (НЕ АУДИРОВАНО)

(в тысячах казахстанских тенге)

1. ХАРАКТЕР ДЕЯТЕЛЬНОСТИ

Акционерное общество «Эйр Астана» (далее - «Компания») является акционерным обществом в значении, определенном Гражданским кодексом Республики Казахстан.

Компания была образована как закрытое акционерное общество 14 сентября 2001 года в соответствии с постановлением Правительства Республики Казахстан № 1118 от 29 августа 2001 года. В результате изменений, внесенных в законодательство в 2003 году, 27 мая 2005 года произведена перерегистрация Компании в акционерное общество.

У Компании имеется дочернее предприятие АО «FlyArystan» (ранее АО «Авиационная компания «Эйр Казахстан») (далее - «Дочернее предприятие»), которое было приобретено в ноябре 2019 года путем приобретения ста процентов акций и голосующие доли в компании. Совместно они далее упоминаются как «Группа».

Деятельность Дочернего предприятия началась в октябре 2023 года. С декабря 2023 года по март 2024 года АО «FlyArystan» выпустило дополнительно 3,030,000 акций в пользу Компании. Общая сумма дополнительных инвестиций составила 12,120,000 тыс. тенге (26,538 тыс. долларов США).

Основной деятельностью Группы является предоставление услуг по внутренним и международным пассажирским авиаперевозкам. Прочая деятельность включает грузовые и почтовые перевозки.

По состоянию на 30 сентября 2024 года и 31 декабря 2023 года Группа эксплуатировала парк воздушных судов с турбореактивными двигателями в количестве 56 и 49 самолетов.

15 февраля 2024 года Компания завершила первичное публичное размещение акций («IPO»), собрав 55,256,673 тыс. тенге (121,112 тыс. долларов США). Компания котируется одновременно на трех биржах: Казахстанской фондовой бирже (далее – «KASE»), Международной бирже Астаны и Лондонской фондовой бирже. Помимо первичного размещения, существующие акционеры АО «Фонд Национального Благосостояния «Самрук-Казына» и ТОО «BAE Systems Kazakhstan Ltd.» продали свои акции (или ГДР, представляющие акции), сократив свои доли владения до 41% и 16.95%, соответственно. После IPO у других акционеров было менее 10% акций.

2. ОСНОВЫ УЧЕТА

Заявление о соответствии применяемым стандартам

Данная сокращенная консолидированная промежуточная финансовая информация была подготовлена в соответствии с МСФО (IAS) 34 «Промежуточная финансовая отчетность». В состав данной информации были включены избранные примечания, объясняющие значительные события и операции, необходимые для понимания изменений в финансовом положении Группы и результатах ее деятельности, произошедших после подготовки годовой консолидированной финансовой отчетности по состоянию на и за год, закончившийся 31 декабря 2023 года. Данную сокращенную консолидированную промежуточную финансовую информацию следует рассматривать вместе с указанной годовой консолидированной финансовой отчетностью. Данная сокращенная консолидированная промежуточная финансовая информация не содержит всю информацию, раскрытие которой требуется для полной годовой отчетности, подготовленной в соответствии со стандартами МСФО, выпущенными Советом по международным стандартам финансовой отчетности (стандартами МСФО).

Сегментная отчетность

В Группе есть два основных операционных сегмента: бренд с полным спектром услуг Air Astana и бюджетный бренд FlyArystan; они включают информацию для определения оценки эффективности и распределения ресурсов руководством. Руководство Группы использует операционную прибыль, рассчитанную в соответствии со стандартами МСФО, при оценке результатов деятельности сегментов с поправкой на влияние межсегментной аренды.

АКЦИОНЕРНОЕ ОБЩЕСТВО «ЭЙР АСТАНА»

ПРИМЕЧАНИЯ К СОКРАЩЕННОЙ КОНСОЛИДИРОВАННОЙ ПРОМЕЖУТОЧНОЙ ФИНАНСОВОЙ ИНФОРМАЦИИ

ЗА ДЕВЯТЬ МЕСЯЦЕВ, ЗАКОНЧИВШИХСЯ 30 СЕНТЯБРЯ 2024 г. (НЕ АУДИРОВАНО)

(в тысячах казахстанских тенге)

Функциональная валюта

Несмотря на то, что национальной валютой Казахстана является казахстанский тенге («тенге»), функциональной валютой Компании определен доллар США. Доллар США отражает экономическую сущность основных событий и обстоятельств, лежащих в основе деятельности Компании, и является функциональной валютой основной экономической среды, в которой работает Компания. Все валюты, отличные от валюты, выбранной для оценки статей в сокращенной консолидированной промежуточной финансовой информации, рассматриваются как иностранные валюты. Соответственно, суммы транзакций и остатков, не выраженные в долларах США, были переведены в доллары США в соответствии с требованиями соответствующих стандартов бухгалтерского учета.

По требованию акционеров Группа готовит два комплекта финансовой информации с валютой представления информации в долларах США и казахстанских тенге, так как акционеры считают, что для пользователей финансовой информации Группы обе валюты являются функционально полезными. Данная сокращенная консолидированная промежуточная финансовая информация Группы представлена в тенге для трех- и девятимесячного периодов, закончившегося 30 сентября 2024 года. Все числовые показатели, представленные в тенге, округлены до ближайшей тысячи.

3. ОСНОВНЫЕ ПРИНЦИПЫ УЧЕТНОЙ ПОЛИТИКИ

Учетная политика, применяемая в данной сокращенной консолидированной промежуточной финансовой информации, совпадает с той, которая применялась при подготовке последней годовой финансовой отчетности.

Новые стандарты и разъяснения, еще не принятые к использованию

Ряд новых стандартов вступает в силу для годовых периодов, начинающихся после 1 января 2024 года, и допускается досрочное применение; однако Группа не применяла новые или измененные стандарты досрочно при подготовке данной сокращенной консолидированной промежуточной финансовой информации.

Ожидается, что следующие измененные стандарты и интерпретации не окажут существенного влияния на сокращенную консолидированную промежуточную финансовую информацию Группы:

- *Классификация обязательств как краткосрочных и долгосрочных (Поправки к МСФО (IAS) 1).*
- *Долгосрочные обязательства с ковенантами – Поправки к МСФО (IAS) 1.*
- *Механизмы финансирования поставщиков – Поправки к МСФО (IAS) 7 и МСФО (IFRS) 7.*
- *Обязательство по аренде при продаже с обратной арендой – Поправки к МСФО (IFRS) 16.*
- *Отсутствие возможности обмена (Поправки к МСФО (IAS) 21).*
- *Продажа или вклад активов между инвестором и его ассоциированной компанией или совместным предприятием - поправки к МСФО (IFRS) 10 и МСФО (IAS) 28.*

4. КРИТИЧЕСКИЕ БУХГАЛТЕРСКИЕ СУЖДЕНИЯ И ОСНОВНЫЕ ИСТОЧНИКИ НЕОПРЕДЕЛЕННОСТИ ОЦЕНОК

При подготовке данной сокращенной консолидированной промежуточной финансовой информации критические суждения, сделанные руководством при применении учетной политики, и ключевые источники неопределенности оценок соответствовали использованным при подготовке годовой финансовой отчетности Группы за 2023 год, подготовленной в соответствии со стандартами МСФО.

5. ОПЕРАЦИОННЫЕ СЕГМЕНТЫ

Руководство Группы принимает решения относительно распределения ресурсов по сегментам на основе результатов и деятельности сегментов бренда с полным спектром услуг Air Astana и бренда FlyArystan с целью оценки эффективности сегментов.

АКЦИОНЕРНОЕ ОБЩЕСТВО «ЭЙР АСТАНА»

ПРИМЕЧАНИЯ К СОКРАЩЕННОЙ КОНСОЛИДИРОВАННОЙ ПРОМЕЖУТОЧНОЙ ФИНАНСОВОЙ ИНФОРМАЦИИ

ЗА ДЕВЯТЬ МЕСЯЦЕВ, ЗАКОНЧИВШИХСЯ 30 СЕНТЯБРЯ 2024 г. (НЕ АУДИРОВАНО)

(в тысячах казахстанских тенге)

Основные направления деятельности Группы можно резюмировать следующим образом:

Air Astana

Авиационная деятельность бренда состоит в основном из внутренних и международных пассажирских и грузовых авиаперевозок в качестве бренда с полным спектром услуг.

FlyArystan

Авиационная деятельность бренда состоит в основном из внутренних и международных пассажирских и грузовых авиаперевозок в качестве бюджетной авиакомпании.

В 2023 году Группа внесла поправки в порядок учета затрат на внутригрупповую аренду между Эйр Астана и FlyArystan в своей сегментной отчетности, чтобы последовательно применять МСФО (IFRS) 16 «Аренда» в обоих операционных сегментах. В результате этого изменения Группа признала амортизацию активов в форме права пользования, возникшую в результате внутригрупповых сделок аренды с FlyArystan. Эти операции рассматриваются как операции между сегментами и отражаются в разделе исключений отчета по сегментам. Поправки были применены в отношении девятимесячного периода, закончившегося 30 сентября 2023 года. Группа не проводит отдельный анализ финансового положения по каждому сегменту.

АКЦИОНЕРНОЕ ОБЩЕСТВО «ЭЙР АСТАНА»

ПРИМЕЧАНИЯ К СОКРАЩЕННОЙ КОНСОЛИДИРОВАННОЙ ПРОМЕЖУТОЧНОЙ ФИНАНСОВОЙ ИНФОРМАЦИИ

ЗА ДЕВЯТЬ МЕСЯЦЕВ, ЗАКОНЧИВШИХСЯ 30 СЕНТЯБРЯ 2024 г. (НЕ АУДИРОВАНО)

(в тысячах казахстанских тенге)

Операционные результаты за девять месяцев, закончившихся 30 сентября 2024 года и 30 сентября 2023 года:

Сокращенный консолидированный промежуточный отчет о прибыли или убытке	За девять месяцев, закончившихся 30 сентября 2024 г. (не аудировано)	За девять месяцев, закончившихся 30 сентября 2024 г. (не аудировано)	Внутригрупповые элиминации	Всего
	Air Astana	FlyArystan		
Выручка и прочие доходы				
Пассажирские перевозки	324,176,348	118,636,261	(2,679)	442,809,930
Аренда	28,153,551	5,295,190	(33,448,741)	-
Груз и почта	7,802,499	847,938	-	8,650,437
Прочие доходы	5,373,475	574,974	(406,428)	5,542,021
Прибыль от продажи с обратной арендой	2,362,532	-	-	2,362,532
Всего выручки и прочих доходов	367,868,405	125,354,363	(33,857,848)	459,364,920
Операционные расходы				
Топливо	(77,667,895)	(30,279,802)	-	(107,947,697)
Расходы по персоналу и экипажу	(57,152,702)	(18,863,523)	289,214	(75,727,011)
Износ и амортизация	(56,690,035)	(20,847,504)	12,028,122	(65,509,417)
Обслуживание пассажиров	(35,891,619)	(5,801,011)	-	(41,692,630)
Инженерно-техническое обслуживание	(31,837,519)	(20,054,010)	13,753,514	(38,138,015)
Аэропортовое обслуживание и навигация	(31,680,303)	(9,742,641)	-	(41,422,944)
Расходы по реализации	(13,947,839)	(1,085,053)	-	(15,032,892)
Расходы по аренде воздушных судов	(5,299,500)	(1,525,512)	4,749,703	(2,075,309)
Страхование	(2,995,498)	(1,360,423)	-	(4,355,921)
Консультационные, юридические и профессиональные услуги	(2,991,384)	(266,350)	63,212	(3,194,522)
Информационные технологии	(1,498,192)	(633,799)	-	(2,131,991)
Налоги, кроме подоходного налога	(1,441,497)	(7,545)	-	(1,449,042)
Расходы по имуществу и офису	(1,380,208)	(172,735)	-	(1,552,943)
Прочие операционные расходы	(6,672,768)	(1,729,394)	(837)	(8,402,999)
Всего операционные расходы	(327,146,959)	(112,369,302)	30,882,928	(408,633,333)
Операционная прибыль	40,721,446	12,985,061	(2,974,920)	50,731,587

АКЦИОНЕРНОЕ ОБЩЕСТВО «ЭЙР АСТАНА»

ПРИМЕЧАНИЯ К СОКРАЩЕННОЙ КОНСОЛИДИРОВАННОЙ ПРОМЕЖУТОЧНОЙ ФИНАНСОВОЙ ИНФОРМАЦИИ

ЗА ДЕВЯТЬ МЕСЯЦЕВ, ЗАКОНЧИВШИХСЯ 30 СЕНТЯБРЯ 2024 г. (НЕ АУДИРОВАНО)

(в тысячах казахстанских тенге)

Сокращенный консолидированный промежуточный отчет о прибыли или убытке	За девять месяцев, закончившихся 30 сентября 2023 г. (не аудировано)	За девять месяцев, закончившихся 30 сентября 2023 г. (не аудировано)	Внутригрупповые элиминации	Всего
	Air Astana	FlyArystan		
Выручка и прочие доходы				
Пассажирские перевозки	301,738,116	95,578,750	-	397,316,866
Аренда	28,280,263	105,618	(28,385,881)	-
Груз и почта	6,569,762	532,143	-	7,101,905
Прочие доходы	2,784,017	372,996	-	3,157,013
Всего выручки и прочих доходов	339,372,158	96,589,507	(28,385,881)	407,575,784
Операционные расходы				
Топливо	(70,991,859)	(23,569,820)	-	(94,561,679)
Расходы по персоналу и экипажу	(50,080,349)	(14,950,956)	-	(65,031,305)
Износ и амортизация	(52,686,837)	(14,007,137)	13,055,190	(53,638,784)
Обслуживание пассажиров	(29,469,816)	(4,897,183)	-	(34,366,999)
Инженерно-техническое обслуживание	(34,709,647)	(14,571,964)	11,587,499	(37,694,112)
Аэропортовое обслуживание и навигация	(27,445,822)	(7,621,533)	-	(35,067,355)
Расходы по реализации	(12,386,506)	(1,354,789)	-	(13,741,295)
Расходы по аренде воздушных судн	(739,332)	(737,902)	460,682	(1,016,552)
Страхование	(2,581,937)	(1,072,218)	-	(3,654,155)
Консультационные, юридические и профессиональные услуги	(1,591,545)	(44,780)	-	(1,636,325)
Информационные технологии	(1,686,806)	(523,111)	-	(2,209,917)
Налоги, кроме подоходного налога	(1,306,520)	-	-	(1,306,520)
Расходы по имуществу и офису	(1,105,614)	(95,069)	-	(1,200,683)
Прочие операционные расходы	(4,047,850)	(341,382)	-	(4,389,232)
Всего операционные расходы	(290,830,440)	(83,787,844)	25,103,371	(349,514,913)
Операционная прибыль	48,541,718	12,801,663	(3,282,510)	58,060,871

6. ВЫРУЧКА И ПРОЧИЕ ДОХОДЫ

	За девять месяцев, закончившихся 30 сентября 2024 г. (не аудировано)	За девять месяцев, закончившихся 30 сентября 2023 г. (не аудировано)
Пассажирские перевозки		
Регулярные пассажирские перевозки	407,063,606	377,205,907
<i>В том числе:</i>		
<i>Топливный сбор</i>	33,692,647	38,061,276
<i>Аэропортовые сборы</i>	21,491,907	19,304,465
<i>Сверхнормативный багаж</i>	2,071,186	2,278,742
Чартерные рейсы	35,746,324	20,110,959
	442,809,930	397,316,866

АКЦИОНЕРНОЕ ОБЩЕСТВО «ЭЙР АСТАНА»

ПРИМЕЧАНИЯ К СОКРАЩЕННОЙ КОНСОЛИДИРОВАННОЙ ПРОМЕЖУТОЧНОЙ ФИНАНСОВОЙ ИНФОРМАЦИИ

ЗА ДЕВЯТЬ МЕСЯЦЕВ, ЗАКОНЧИВШИХСЯ 30 СЕНТЯБРЯ 2024 г. (НЕ АУДИРОВАНО)

(в тысячах казахстанских тенге)

Выручка от пассажирских перевозок увеличилась на 45,493,064 тыс. тенге или 11% в течение девяти месяцев, закончившихся 30 сентября 2024 года, по сравнению с аналогичным периодом 2023 года.

	За девять месяцев, закончившихся 30 сентября 2024 г. (не аудировано)	За девять месяцев, закончившихся 30 сентября 2023 г. (не аудировано)
Груз и почта		
Груз – регулярные перевозки	7,847,430	6,405,158
Почта	803,007	696,747
	8,650,437	7,101,905
	За девять месяцев, закончившихся 30 сентября 2024 г. (не аудировано)	За девять месяцев, закончившихся 30 сентября 2023 г. (не аудировано)
Прочие доходы		
Прочие доходы	2,967,633	523,433
Доход от выбытия запасных частей и прочих активов	1,415,191	1,514,762
Наземное обслуживание	605,526	494,961
Прочие	553,671	623,857
	5,542,021	3,157,013

Группа приобрела запасной двигатель в июне 2024 года, который был немедленно продан в рамках сделки продажи с обратной арендой. Группа оценила актив в форме права пользования, возникший в результате обратной аренды, как долю предыдущей балансовой стоимости актива, которая относится к праву пользования, сохраненному Группой. Соответственно, Группа признала чистую прибыль в размере 2,362,532 тыс. тенге, которая представляет собой превышение выручки от продажи над обязательствами по аренде и изменениями в активах, связанных с двигателем. Группа продала запасной двигатель на общую сумму 8,839,875 тыс. тенге и признала актив в форме права пользования на сумму 2,588,787 тыс. тенге и обязательства по аренде на сумму 4,626,908 тыс. тенге. По договору аренды Группа взяла запасной двигатель в аренду сроком на восемь лет с ежемесячной оплатой. Группа признала в сокращенном консолидированном промежуточном отчете о движении денежных средств 4,365,276 тыс. тенге в качестве поступления от продажи двигателя с обратной арендой в рамках инвестиционной деятельности.

В течение девяти месяцев, закончившихся 30 сентября 2024 года и 30 сентября 2023 года, выручка от пассажирских, грузовых и почтовых перевозок, представляющая собой общую выручку по договорам с покупателями Группы, были получены по следующим направлениям по каждому операционному сегменту:

	Операционные сегменты			
	За девять месяцев, закончившихся 30 сентября 2024г. (не аудировано) Эйр Астана	За девять месяцев, закончившихся 30 сентября 2024 г. (не аудировано) FlyArystan	За девять месяцев, закончившихся 30 сентября 2024 г. (не аудировано) Внутригрупповые элиминации	За девять месяцев, закончившихся 30 сентября 2024 г. (не аудировано) Всего
'000 USD				
Азия и Ближний Восток	120,705,756	7,244,071	-	127,949,827
Европа	98,058,970	7,648,212	-	105,707,182
Внутренние направления	85,547,873	93,840,356	(2,679)	179,385,550
СНГ	27,666,248	10,751,560	-	38,417,808
Всего доход от пассажирских, грузовых перевозок и почты	331,978,847	119,484,199	(2,679)	451,460,367

АКЦИОНЕРНОЕ ОБЩЕСТВО «ЭЙР АСТАНА»

ПРИМЕЧАНИЯ К СОКРАЩЕННОЙ КОНСОЛИДИРОВАННОЙ ПРОМЕЖУТОЧНОЙ ФИНАНСОВОЙ ИНФОРМАЦИИ

ЗА ДЕВЯТЬ МЕСЯЦЕВ, ЗАКОНЧИВШИХСЯ 30 СЕНТЯБРЯ 2024 г. (НЕ АУДИРОВАНО)

(в тысячах казахстанских тенге)

	Операционные сегменты		
	За девять месяцев, закончившихся 30 сентября 2023 г. (не аудировано) Эйр Астана	За девять месяцев, закончившихся 30 сентября 2023 г. (не аудировано) FlyArystan	За девять месяцев, закончившихся 30 сентября 2023 г. (не аудировано) Всего
Европа	99,327,201	9,400,264	108,727,465
Азия и Ближний Восток	96,907,256	6,071,427	102,978,683
Внутренние направления СНГ	82,768,995	70,050,063	152,819,058
СНГ	29,304,426	10,589,139	39,893,565
Всего доход от пассажирских, грузовых перевозок и почты	308,229,222	96,189,549	404,418,771

7. ОПЕРАЦИОННЫЕ РАСХОДЫ

	За девять месяцев, закончившихся 30 сентября 2024 г. (не аудировано)	За девять месяцев, закончившихся 30 сентября 2023 г. (не аудировано)
Расходы по персоналу и экипажу		
Заработная плата	58,443,277	49,694,142
Размещение и дополнительные выплаты	6,707,638	5,909,086
Социальный налог	5,150,497	4,298,023
Обучение и тренинги	1,943,243	2,303,017
Прочие	3,482,356	2,827,037
	75,727,011	65,031,305

Средняя численность сотрудников в течение девяти месяцев, закончившихся 30 сентября 2024 года, составила 5,636 человека (30 сентября 2023 года: 5,433 человек).

	За девять месяцев, закончившихся 30 сентября 2024 г. (не аудировано)	За девять месяцев, закончившихся 30 сентября 2023 г. (не аудировано)
Инженерно-техническое обслуживание		
Техническое обслуживание – резервы (Примечание 22)	34,252,112	28,355,335
Техническое обслуживание – переменные арендные платежи	6,657,496	4,956,663
Запасные части	5,454,207	4,357,122
Техническая инспекция	1,261,218	879,078
Техническое обслуживание – компоненты	(9,487,018)	(854,086)
	38,138,015	37,694,112

*За девять месяцев, закончившихся 30 сентября 2024 и 2023 годов, Группа получила от поставщиков компенсации в размере 13,465,339 тыс. тенге и 2,879,284 тыс. тенге соответственно.

АКЦИОНЕРНОЕ ОБЩЕСТВО «ЭЙР АСТАНА»

ПРИМЕЧАНИЯ К СОКРАЩЕННОЙ КОНСОЛИДИРОВАННОЙ ПРОМЕЖУТОЧНОЙ ФИНАНСОВОЙ ИНФОРМАЦИИ

ЗА ДЕВЯТЬ МЕСЯЦЕВ, ЗАКОНЧИВШИХСЯ 30 СЕНТЯБРЯ 2024 г. (НЕ АУДИРОВАНО)

(в тысячах казахстанских тенге)

	За девять месяцев, закончившихся 30 сентября 2024 г. (не аудировано)	За девять месяцев, закончившихся 30 сентября 2023 г. (не аудировано)
Аэропортовое обслуживание и навигация		
Наземное обслуживание	17,862,099	14,457,461
Аэро навигация	15,056,131	12,877,839
Взлет-посадка	7,738,456	7,114,054
Прочие	766,258	618,001
	41,422,944	35,067,355
Обслуживание пассажиров		
Услуги аэропортов	19,442,272	16,665,140
Питание	13,362,289	10,409,844
Безопасность	2,305,268	2,043,851
Развлечения для пассажиров во время полета	1,909,080	1,690,845
Прочие	4,673,721	3,557,319
	41,692,630	34,366,999
Расходы по реализации		
Расходы по системам бронирования	8,491,352	7,517,465
Комиссионное вознаграждение	3,590,488	3,140,956
Реклама	2,692,943	2,807,400
Прочие	258,109	275,474
	15,032,892	13,741,295

8. ФИНАНСОВЫЕ ДОХОДЫ И РАСХОДЫ

	За девять месяцев, закончившихся 30 сентября 2024 г. (не аудировано)	За девять месяцев, закончившихся 30 сентября 2023 г. (не аудировано)
Финансовые доходы		
Доходы по вознаграждению от банковских депозитов	7,285,668	4,591,338
Прочие	231,867	286,543
	7,517,535	4,877,881

АКЦИОНЕРНОЕ ОБЩЕСТВО «ЭЙР АСТАНА»

ПРИМЕЧАНИЯ К СОКРАЩЕННОЙ КОНСОЛИДИРОВАННОЙ ПРОМЕЖУТОЧНОЙ ФИНАНСОВОЙ ИНФОРМАЦИИ

ЗА ДЕВЯТЬ МЕСЯЦЕВ, ЗАКОНЧИВШИХСЯ 30 СЕНТЯБРЯ 2024 г. (НЕ АУДИРОВАНО)

(в тысячах казахстанских тенге)

	За девять месяцев, закончившихся 30 сентября 2024 г. (не аудировано)	За девять месяцев, закончившихся 30 сентября 2023 г. (не аудировано)
Финансовые расходы		
Расходы по вознаграждению по аренде (Примечание 26)	18,666,691	14,696,625
Расходы по вознаграждению по банковским займам (Примечание 26)	234,022	636,132
Прочие	1,609,119	1,294,927
	20,509,832	16,627,684

9. РАСХОД ПО ПОДОХОДНОМУ НАЛОГУ

Расход по подоходному налогу Группы за девять месяцев, закончившихся 30 сентября составил:

	За девять месяцев, закончившихся 30 сентября 2024 г. (не аудировано)	За девять месяцев, закончившихся 30 сентября 2023 г. (не аудировано)
Текущий подоходный налог		
Текущий подоходный налог	(15,132,480)	(16,951,359)
Корректировки, признанные в текущем году по отношению к текущему налогу прошлых лет	788,132	862,909
	(14,344,348)	(16,088,450)
Отложенный подоходный налог		
Экономия по отложенному подоходному налогу	6,701,932	8,167,263
	6,701,932	8,167,263
	(7,642,416)	(7,921,187)

Отложенный подоходный налог отражает чистый налоговый эффект от временных разниц текущей стоимости активов и обязательств для целей финансовой информации и величин, используемых для целей налогообложения. Кроме того, поскольку функциональная валюта Компании отличается от валюты страны, в которой она зарегистрирована, Группа признает временную разницу в отношении изменений обменных курсов, которые приводят к изменениям налоговой базы, нежели чем бухгалтерской базы.

Налоговый эффект от основных временных разниц, отражаемый в составе активов и обязательств по отложенному подоходному налогу на 30 сентября 2024 и 31 декабря 2023 годов, представлен в таблице ниже.

	30 сентября 2024 г. (не аудировано)	31 декабря 2023 г.
Отложенные налоговые активы		
Обязательства по аренде	80,520,891	60,140,561
Резерв на техническое обслуживание воздушных судов	29,293,885	23,072,556
Торговая и прочая кредиторская задолженность	2,877,035	2,372,349
Торговая дебиторская задолженность	1,439,720	1,670,053
Перенос налоговых убытков	-	18,637
Прочие	495,145	475,924
Итого	114,626,676	87,750,080

АКЦИОНЕРНОЕ ОБЩЕСТВО «ЭЙР АСТАНА»

ПРИМЕЧАНИЯ К СОКРАЩЕННОЙ КОНСОЛИДИРОВАННОЙ ПРОМЕЖУТОЧНОЙ ФИНАНСОВОЙ ИНФОРМАЦИИ

ЗА ДЕВЯТЬ МЕСЯЦЕВ, ЗАКОНЧИВШИХСЯ 30 СЕНТЯБРЯ 2024 г. (НЕ АУДИРОВАНО)

(в тысячах казахстанских тенге)

Отложенные налоговые обязательства		
Право пользования активом	(74,244,249)	(54,898,120)
Основные средства и нематериальные активы	(14,481,413)	(14,231,819)
Товарно-материальные запасы	(1,678,872)	(1,191,402)
Предоплаченные расходы	(768,941)	(216,825)
Прочее	(141,951)	(375,012)
Итого	(91,315,426)	(70,913,178)
Итого чистые отложенные активы	23,311,250	16,836,902

Движения в отложенных налоговых активах и обязательствах, представленных выше, были признаны в прибыли или убытке, за исключением 893,064 тыс. тенге, относящихся к перенесенным на будущий период убыткам по корпоративному налогу на прибыль, которые были признаны в капитале, относящиеся к реализованной части отложенного налога на хеджирование денежных потоков и эффективной части изменений справедливой стоимости (девять месяцев закончившихся 2023 года: 814,896 тыс. тенге).

В соответствии с местным налоговым законодательством хеджированные и нехеджированные отрицательные курсовые разницы являются вычитаемыми расходами для целей расчетов подоходного налога. Если данные вычитаемые расходы не могут быть полностью использованы в году возникновения, налоговый кодекс разрешает Группе переносить накопленные убытки на последующие десять лет.

Ставка подоходного налога, действующая в Казахстане, где расположена Группа, составляла 20% по состоянию на 30 сентября 2024 года и 31 декабря 2023 года. Размер начисленного за год налога отличается от суммы налога, который был бы получен с применением ставки подоходного налога к прибыли до налогообложения.

Ниже приведена сверка 20% (2023 год: 20%) ставки подоходного налога и фактической суммы подоходного налога, учтенной в сокращенном консолидированном промежуточном отчете о прибыли или убытке Группы:

	За девять месяцев, закончившихся 30 сентября 2024 г. (не аудировано)	За девять месяцев, закончившихся 30 сентября 2023 г. (не аудировано)
Прибыль до налогообложения	32,393,698	40,451,253
Корпоративный подоходный налог, %	20%	20%
Подоходный налог по установленной ставке	(6,478,740)	(8,090,251)
Эффект от пересчета курсовых разниц	(62,713)	948,940
Налоговый эффект невычитаемых расходов	(1,100,963)	(779,876)
Расход по подоходному налогу	(7,642,416)	(7,921,187)

АКЦИОНЕРНОЕ ОБЩЕСТВО «ЭЙР АСТАНА»

ПРИМЕЧАНИЯ К СОКРАЩЕННОЙ КОНСОЛИДИРОВАННОЙ ПРОМЕЖУТОЧНОЙ ФИНАНСОВОЙ ИНФОРМАЦИИ ЗА ДЕВЯТЬ МЕСЯЦЕВ, ЗАКОНЧИВШИХСЯ 30 СЕНТЯБРЯ 2024 г. (НЕ АУДИРОВАНО)

(в тысячах казахстанских тенге)

10. Основные средства

Стоимость	Оборотные запчасти	Офисное оборудование и мебель	Здания и сооружения, земля	Техническое оборудование и транспорт- ные средства	Воздушные суда	Основные средства в пути и незавер- шенное строитель- ство	Всего
На 1 января 2023 г.	47,602,984	5,545,786	17,730,599	1,240,827	585,699,632	4,709,314	662,529,142
Поступления (не аудировано)	6,215,727	1,138,284	4,116,619	115,457	46,075,417	699,814	58,361,318
Выбытия (не аудировано)	(2,251,670)	(225,716)	(964,514)	(29,332)	(6,619,022)	-	(10,090,254)
Перевод на запасы (не аудировано)	-	3,728,264	944,627	-	-	(4,672,891)	-
Резерв по пересчету валюты отчетности (не аудировано)	1,418,922	399,282	667,292	33,828	16,844,585	(108,513)	19,255,396
На 30 сентября 2023 г. (не аудировано)	52,985,963	10,585,900	22,494,623	1,360,780	642,000,612	627,724	730,055,602
На 1 января 2024 г.	52,809,872	10,652,614	21,857,063	1,303,678	643,359,223	1,135,036	731,117,486
Поступления (не аудировано)	12,844,328	1,613,425	2,767,865	590,157	132,099,599	1,655,810	151,571,184
Выбытия (не аудировано)	(1,185,861)	(183,469)	(661,000)	(50,049)	(15,726,309)	-	(17,806,688)
Прочие перемещения	(4,073,705)	-	-	4,073,705	-	-	-
Резерв по пересчету валюты отчетности (не аудировано)	3,627,696	700,724	1,397,191	371,662	43,477,534	189,645	49,764,452
На 30 сентября 2024 г. (не аудировано)	64,022,330	12,783,294	25,361,119	6,289,153	803,210,047	2,980,491	914,646,434

АКЦИОНЕРНОЕ ОБЩЕСТВО «ЭЙР АСТАНА»

ПРИМЕЧАНИЯ К СОКРАЩЕННОЙ КОНСОЛИДИРОВАННОЙ ПРОМЕЖУТОЧНОЙ ФИНАНСОВОЙ ИНФОРМАЦИИ ЗА ДЕВЯТЬ МЕСЯЦЕВ, ЗАКОНЧИВШИХСЯ 30 СЕНТЯБРЯ 2024 г. (НЕ АУДИРОВАНО)

(в тысячах казахстанских тенге)

	Оборотные запчасти	Офисное оборудование и мебель	Здания и сооружения, земля	Техническое оборудование и транспорт- ные средства	Воздушные суда	Основные средства в пути и незавер- шенное строитель- ство	Всего
Начисленный износ							
На 1 января 2023 г.	18,267,735	3,513,827	6,500,695	709,705	255,281,480	-	284,273,442
Начисление за период (не аудировано) (Примечание 11)	4,156,617	547,905	1,362,648	63,402	47,242,327	-	53,372,899
Выбытия (не аудировано)	(1,341,344)	(221,620)	(730,341)	(22,101)	(6,510,475)	-	(8,825,881)
Резерв по пересчету валюты отчетности (не аудировано)	614,031	103,683	195,662	20,008	8,530,930	-	9,464,314
На 30 сентября 2023 г. (не аудировано)	21,697,039	3,943,795	7,328,664	771,014	304,544,262	-	338,284,774
На 1 января 2024 г.	22,066,161	3,966,491	7,015,224	759,570	309,424,901	-	343,232,347
Начисление за период (не аудировано) (Примечание 11)	4,541,707	870,893	1,657,705	81,443	58,051,477	-	65,203,225
Прочие перемещения	(1,768,566)	-	-	1,768,566	-	-	-
Выбытия (не аудировано)	(395,335)	(177,456)	(642,480)	(35,306)	(14,462,886)	-	(15,713,463)
Резерв по пересчету валюты отчетности (не аудировано)	1,349,742	267,458	485,170	161,773	20,255,696	-	22,519,839
На 30 сентября 2024 г. (не аудировано)	25,793,709	4,927,386	8,515,619	2,736,046	373,269,188	-	415,241,948
Балансовая стоимость							
На 30 сентября 2023 г. (не аудировано)	31,288,924	6,642,105	15,165,959	589,766	337,456,350	627,724	391,770,828
На 30 сентября 2024 г. (не аудировано)	38,228,621	7,855,908	16,845,500	3,553,107	429,940,859	2,980,491	499,404,486

АКЦИОНЕРНОЕ ОБЩЕСТВО «ЭЙР АСТАНА»

ПРИМЕЧАНИЯ К СОКРАЩЕННОЙ КОНСОЛИДИРОВАННОЙ ПРОМЕЖУТОЧНОЙ ФИНАНСОВОЙ ИНФОРМАЦИИ

ЗА ДЕВЯТЬ МЕСЯЦЕВ, ЗАКОНЧИВШИХСЯ 30 СЕНТЯБРЯ 2024 г. (НЕ АУДИРОВАНО)

(в тысячах казахстанских тенге)

В части определения географической информации Группы, активы, которые состоят в основном из воздушных судов и наземного оборудования, зарегистрированы/находятся главным образом в Республике Казахстан. Следовательно, нет основания для распределения активов по географическим сегментам.

По состоянию на 30 сентября 2024 года техническое оборудование и транспортные средства включают в себя автоподъемник для обслуживания бортового питания и пять машин для противообледенительной обработки с остаточной стоимостью 1,971,917 тыс. тенге, которые были приобретены в 2023 и 2024 годах.

Активы в форме права пользования представлены ниже:

	Оборотные запчасти	Здания и сооружения, земля	Воздушные суда	Всего
Стоимость				
На 1 января 2023 г.	11,045,306	6,611,268	585,699,633	603,356,207
Поступления и модификации (не аудировано)	12,569	3,995,677	46,075,429	50,083,675
Выбытия (не аудировано)	(417,274)	(964,514)	(6,619,022)	(8,000,810)
Резерв по пересчету валюты отчетности (не аудировано)	271,735	323,337	16,844,572	17,439,644
На 30 сентября 2023 г. (не аудировано)	10,912,336	9,965,768	642,000,612	662,878,716
На 1 января 2024 г.	10,454,425	9,654,854	643,359,223	663,468,502
Поступления и модификации (не аудировано)	3,318,069	2,624,214	132,128,236	138,070,519
Выбытия (не аудировано)	(249,352)	(661,000)	(15,724,053)	(16,634,405)
Выкуп активов в виде права пользования	-	-	(26,511,628)	(26,511,628)
Резерв по пересчету валюты отчетности (не аудировано)	752,803	676,337	43,420,159	44,849,299
На 30 сентября 2024 г. (не аудировано)	14,275,945	12,294,405	776,671,937	803,242,287
Начисленный износ				
На 1 января 2023 г.	5,174,740	4,864,302	255,281,480	265,320,522
Начисление за период (не аудировано)	1,010,978	1,159,713	47,242,178	49,412,869
Выбытия (не аудировано)	(408,485)	(724,014)	(6,510,546)	(7,643,045)
Резерв по пересчету валюты отчетности (не аудировано)	169,774	144,542	8,531,151	8,845,467
На 30 сентября 2023 г. (не аудировано)	5,947,007	5,444,543	304,544,263	315,935,813
На 1 января 2024 г.	6,029,284	5,131,073	309,424,901	320,585,258
Начисление за период (не аудировано)	918,798	1,439,393	57,906,960	60,265,151
Выбытия (не аудировано)	(240,893)	(642,480)	(14,459,223)	(15,342,596)
Выкуп активов в виде права пользования	-	-	(14,147,671)	(14,147,671)
Резерв по пересчету валюты отчетности (не аудировано)	370,154	364,054	20,218,232	20,952,440
На 30 сентября 2024 г. (не аудировано)	7,077,343	6,292,040	358,943,199	372,312,582
Балансовая стоимость				
На 30 сентября 2023 г. (не аудировано)	4,965,329	4,521,225	337,456,349	346,942,903
На 30 сентября 2024 г. (не аудировано)	7,198,602	6,002,365	417,728,738	430,929,705

АКЦИОНЕРНОЕ ОБЩЕСТВО «ЭЙР АСТАНА»

ПРИМЕЧАНИЯ К СОКРАЩЕННОЙ КОНСОЛИДИРОВАННОЙ ПРОМЕЖУТОЧНОЙ ФИНАНСОВОЙ ИНФОРМАЦИИ

ЗА ДЕВЯТЬ МЕСЯЦЕВ, ЗАКОНЧИВШИХСЯ 30 СЕНТЯБРЯ 2024 г. (НЕ АУДИРОВАНО)

(в тысячах казахстанских тенге)

Обязательства Группы по аренде воздушных судов обеспечены арендованными активами с балансовой стоимостью 417,728,738 тыс. тенге (не аудировано) (31 декабря 2023 г.: 333,934,322 тыс. тенге) (Примечание 25).

В сентябре 2024 года Группа произвела полное досрочное погашение обязательств по аренде с передачей права собственности по двум воздушным судам, в результате чего право собственности на данные воздушные суда было передано Группе. Соответственно, активы в виде права пользования, связанные с этими самолетами, теперь классифицированы как собственность. По состоянию на 30 сентября 2024 года их балансовая стоимость составляет 9,375,025 тыс. тенге.

Общая сумма воздушных судов по состоянию на 30 сентября 2024 года включает 23 воздушных судна Airbus, относящиеся к подразделению FlyArystan, с балансовой стоимостью 166,535,528 тыс. тенге (31 декабря 2023 год: 18 самолетов Airbus остаточной стоимостью 90,497,022 тыс. тенге).

В соответствии с кредитным договором с АО «Народный Банк Казахстана» Технический Центр (Ангар) в Астане балансовой стоимостью 8,712,907 тыс. тенге находится в залоге АО «Народный Банк Казахстана».

Стоимость полностью амортизированных средств на 30 сентября 2024 года составляет 11,383,993 тыс. тенге (31 декабря 2023 года: 10,113,960 тыс. тенге).

11. ИЗНОС И АМОРТИЗАЦИЯ

	За девять месяцев, закончившихся 30 сентября 2024 г. (не аудировано)	За девять месяцев, закончившихся 30 сентября 2023 г. (не аудировано)
Износ основных средств (Примечание 10)	65,203,225	53,372,899
Амортизация нематериальных активов	306,192	265,885
	65,509,417	53,638,784

12. ГАРАНТИЙНЫЕ ДЕПОЗИТЫ

	30 сентября 2024 г. (не аудировано)	31 декабря 2023 г.
<i>Долгосрочные гарантийные депозиты</i>		
Гарантийные депозиты по арендованным воздушным судам	18,120,653	14,651,833
Прочие гарантийные депозиты	723,710	726,841
Резерв под обесценение	(232,415)	(240,917)
	18,611,948	15,137,757
<i>Текущие гарантийные депозиты</i>		
Прочие гарантийные депозиты	666,448	718,205
Гарантийные депозиты по арендованным воздушным судам	-	181,824
Резерв под обесценение	-	(455)
	666,448	899,574
	19,278,396	16,037,331

Гарантийные депозиты по арендованным воздушным судам включают депозиты по договорам аренды воздушных судов, открытые для обеспечения исполнения обязательств Группы по лизинговым платежам. Гарантийные вклады, в основном, деноминированы в долларах США. Группа оценила кредитный риск данных депозитов как низкий, так как все лизингодатели имеют рейтинг от «АА» до «ВВВ» по версии рейтингов S&P Global Ratings. Для тех арендодателей, которые не имеют кредитного рейтинга международных рейтинговых агентств, руководство рассчитывает ожидаемый кредитный убыток, основанный на суждении, что такие арендодатели имеют рейтинг «ССС» от

АКЦИОНЕРНОЕ ОБЩЕСТВО «ЭЙР АСТАНА»

ПРИМЕЧАНИЯ К СОКРАЩЕННОЙ КОНСОЛИДИРОВАННОЙ ПРОМЕЖУТОЧНОЙ ФИНАНСОВОЙ ИНФОРМАЦИИ

ЗА ДЕВЯТЬ МЕСЯЦЕВ, ЗАКОНЧИВШИХСЯ 30 СЕНТЯБРЯ 2024 г. (НЕ АУДИРОВАНО)

(в тысячах казахстанских тенге)

S&P Global Ratings. Сумма депозитов по таким арендодателям составляет 1,513,824 тыс. тенге и 1,696,418 тыс. тенге по состоянию на 30 сентября 2024 года и 31 декабря 2023 года, соответственно.

По состоянию на 30 сентября 2024 года Группа имела гарантии и резервные аккредитивы в АО «Народный Банк Казахстана» на сумму 10,043 тыс. долларов США, 13,430 тыс. долларов США в АО «Алтын Банк» и 19,122 тыс. долларов США в АО «Ситибанк Казахстан».

Гарантийные депозиты по арендованным воздушным судам и обязательствам по техническому обслуживанию подлежат погашению следующим образом:

	За девять месяцев, закончившихся 30 сентября 2024 г. (не аудировано)	31 декабря 2023 г.
До одного года	-	181,824
После одного года, но не более пяти лет	4,884,079	5,207,439
Более пяти лет	13,241,867	9,456,666
	18,125,946	14,845,929
Корректировка до справедливой стоимости	(5,293)	(12,272)
	18,120,653	14,833,657

13. ТОВАРНО-МАТЕРИАЛЬНЫЕ ЗАПАСЫ

	30 сентября 2024 г. (не аудировано)	31 декабря 2023 г.
Запасные части	22,146,770	18,886,061
Топливо	4,873,011	6,697,032
Товары в пути	2,359,275	1,926,425
Посуда	1,950,744	1,880,060
Рекламные материалы	861,330	1,175,492
Униформа	723,710	829,572
Прочие	2,613,343	1,690,508
	35,528,183	33,085,150
За вычетом кумулятивного списания устаревших и неликвидных товарно-материальных запасов	(2,476,204)	(2,380,531)
	33,051,979	30,704,619

14. АВАНСЫ ВЫДАННЫЕ

	30 сентября 2024 г. (не аудировано)	31 декабря 2023 г.
<i>Долгосрочные</i>		
Авансы, выданные под долгосрочные активы	5,116,493	4,229,681
Авансы, выданные под оказание услуг	4,804,201	4,157,406
	9,920,694	8,387,087
<i>Краткосрочные</i>		
Авансы, выданные под оказание услуг	6,404,639	5,230,167
Авансы, выданные за товары	3,812,468	4,970,159
Предоплата по аренде без передачи права собственности	1,107,699	1,167,765
	11,324,806	11,368,091
Минус: Резерв по обесценению авансов выданных	(66,404)	(83,639)
	11,258,402	11,284,452

АКЦИОНЕРНОЕ ОБЩЕСТВО «ЭЙР АСТАНА»

ПРИМЕЧАНИЯ К СОКРАЩЕННОЙ КОНСОЛИДИРОВАННОЙ ПРОМЕЖУТОЧНОЙ ФИНАНСОВОЙ ИНФОРМАЦИИ

ЗА ДЕВЯТЬ МЕСЯЦЕВ, ЗАКОНЧИВШИХСЯ 30 СЕНТЯБРЯ 2024 г. (НЕ АУДИРОВАНО)

(в тысячах казахстанских тенге)

По состоянию на 30 сентября 2024 года авансы, выданные под долгосрочные активы, включают авансы на покупку трех Boeing воздушных судов (Примечание 27).

Резервы по невозмещаемым авансам включают предоплаты кредиторам, находящимся в настоящее время под юридическим разбирательством ввиду их неспособности выполнения обязательств.

15. ТОРГОВАЯ И ПРОЧАЯ ДЕБИТОРСКАЯ ЗАДОЛЖЕННОСТЬ

	30 сентября 2024 г. (не аудировано)	31 декабря 2023 г.
<i>Долгосрочные</i>		
Прочие финансовые активы	21,575,116	20,572,476
Задолженность работников и кадетов по программе Ab-initio	306,037	610,474
	21,881,153	21,182,950
Минус: резерв под обесценение	(21,575,116)	(20,572,476)
	306,037	610,474
<i>Краткосрочные</i>		
Торговая дебиторская задолженность	15,476,995	10,516,246
Задолженность работников и кадетов по программе Ab-initio	784,821	615,474
	16,261,816	11,131,720
Минус: резерв под обесценение	(424,410)	(438,196)
	15,837,406	10,693,524

Изменения резерва под обесценение торговой и прочей дебиторской задолженности за девять месяцев, закончившихся 30 сентября 2024 года и 30 сентября 2023 года, представлены следующим образом:

	За девять месяцев, закончившихся 30 сентября 2024 г. (не аудировано)	За девять месяцев, закончившихся 30 сентября 2023 г. (не аудировано)
На начало периода	(21,010,672)	(21,522,941)
Начислено в течение периода	(727,963)	(88,979)
Сторнировано в течение периода	779,221	282,998
Резерв по пересчету валюты отчетности	(1,223,146)	(538,859)
Курсовая разница	183,034	95,776
На конец периода	(21,999,526)	(21,772,005)

В 2016 году в связи со значительным ухудшением кредитного качества АО «КазИнвестБанк» объявил об отзыве банковской лицензии, а 22 мая 2017 года у АО «Дельта Банк» было временно приостановлено действие лицензии на прием новых вкладов и открытие новых счетов. В результате руководство реклассифицировало все средства, хранящиеся в этих банках, от статьи банковских депозитов до долгосрочной торговой и прочей дебиторской задолженности, и признал резерв под обесценение в размере примерно 90% средств по состоянию на 31 декабря 2016 года.

По состоянию на 30 сентября 2024 года резерв для этих банков составляет 100% от балансовой стоимости.

Задолженность кадетов по программе обучения Ab-initio в отношении первоначальной стоимости программы обучения классифицируется как беспроцентный заем. Оставшаяся часть классифицируется как предоплата и амортизируется в течение периода семи лет, в течение которого Группа имеет право требовать возврата расходов от обучаемого кадета в случае расторжения трудового договора. Выпускники пилотной программы Ab-initio могут либо оплатить оставшуюся стоимость обучения наличными, либо отложить на будущее так, чтобы эта сумма подлежала выплате

АКЦИОНЕРНОЕ ОБЩЕСТВО «ЭЙР АСТАНА»

ПРИМЕЧАНИЯ К СОКРАЩЕННОЙ КОНСОЛИДИРОВАННОЙ ПРОМЕЖУТОЧНОЙ ФИНАНСОВОЙ ИНФОРМАЦИИ

ЗА ДЕВЯТЬ МЕСЯЦЕВ, ЗАКОНЧИВШИХСЯ 30 СЕНТЯБРЯ 2024 г. (НЕ АУДИРОВАНО)

(в тысячах казахстанских тенге)

только в случае их ухода из Компании. Суммы, причитающиеся с тех курсантов, которые выбрали этот вариант, были реклассифицированы в расходы будущих периодов и амортизируются линейным методом в течение оставшегося срока амортизации.

Чистая торговая и прочая дебиторская задолженность Группы выражена в следующих валютах:

	30 сентября 2024 г. (не аудировано)	31 декабря 2023 г.
Тенге	11,401,797	7,276,596
Доллары США	1,230,884	940,939
Евро	701,575	798,662
Прочие	2,809,187	2,287,801
	16,143,443	11,303,998

16. ПРЕДОПЛАТА ПО ПРОЧИМ НАЛОГАМ

	30 сентября 2024 г. (не аудировано)	31 декабря 2023 г.
Налог на добавленную стоимость к возмещению	5,376,817	4,419,232
Предоплата по прочим налогам	2,887	238,644
	5,379,704	4,657,876

17. ДЕНЕЖНЫЕ СРЕДСТВА И ИХ ЭКВИВАЛЕНТЫ

	30 сентября 2024 г. (не аудировано)	31 декабря 2023 г.
Срочные депозиты в банках с первоначальным сроком погашения менее 3 месяцев	173,765,408	81,053,957
Текущие счета в иностранных банках	51,139,911	38,938,064
Краткосрочные депозиты в казахстанских банках	2,762,993	4,353,776
Начисленное вознаграждение	315,660	160,460
Денежные средства в кассе	49,081	50,456
	228,033,053	124,556,713
Резерв под обесценение	(6,255)	(4,546)
	228,026,798	124,552,167

Денежные средства и их эквиваленты выражены в следующих валютах:

	30 сентября 2024 г. (не аудировано)	31 декабря 2023 г.
Доллары США	217,740,399	119,472,914
Тенге	5,236,791	1,758,693
Индийские рупии	1,800,132	983,668
Евро	1,458,487	766,388
Английские фунты стерлингов	545,669	683,658
Прочие	1,245,320	886,846
	228,026,798	124,552,167

18. ПРОЧИЕ ФИНАНСОВЫЕ АКТИВЫ

Группа подписала соглашения и заключила сделки с различными финансовыми институтами для управления риском значительного изменения цен на авиатопливо. В соответствии с условиями, финансовые учреждения согласились компенсировать Группе превышение фактической цены на сырую нефть над максимальной ценой, указанной в соглашениях. Справедливая стоимость была определена с использованием модели оценки с наблюдаемыми рыночными параметрами.

АКЦИОНЕРНОЕ ОБЩЕСТВО «ЭЙР АСТАНА»

ПРИМЕЧАНИЯ К СОКРАЩЕННОЙ КОНСОЛИДИРОВАННОЙ ПРОМЕЖУТОЧНОЙ ФИНАНСОВОЙ ИНФОРМАЦИИ

ЗА ДЕВЯТЬ МЕСЯЦЕВ, ЗАКОНЧИВШИХСЯ 30 СЕНТЯБРЯ 2024 г. (НЕ АУДИРОВАНО)

(в тысячах казахстанских тенге)

Убыток по опционам для хеджирования риска изменения цен на авиатопливо в размере 761,556 тыс. тенге была включена в расходы на топливо в течение девяти месяцев, закончившихся 30 сентября 2024 года (за девять месяцев, закончившихся 30 сентября 2023 года, убыток в размере 1,127,597 тыс. тенге).

	<u>Колл-опцион</u>
На 1 января 2023 года	767,999
Убыток включенный в состав расходов на «Топливо»	(1,127,597)
Приобретение опционов по топливу	773,989
Убыток, включенный в состав прочего совокупного дохода – Чистое изменение справедливой стоимости	(126,073)
Платежи по исполненным контрактам (не аудировано)	(3,623)
Реклассификация в дебиторскую задолженность по исполненным инструментам (не аудировано)	(262,223)
Резерв по пересчету иностранной валюты	(22,472)
На 30 сентября 2023 года (не аудировано)	-
На 1 января 2024 года	346,829
Убыток включенный в состав расходов на «Топливо»	(761,556)
Убыток включенный в состав расходов на «Финансовые расходы», как неэффективная часть	(25,917)
Приобретение опционов по топливу	789,684
Прибыль, включенная в состав ПСД – чистое изменение справедливой стоимости	95,361
Полученные выплаты по опционам	(295,788)
Резерв по пересчету иностранной валюты	35,683
На 30 сентября 2024 года (не аудировано)	184,296

19. СОБСТВЕННЫЙ КАПИТАЛ

По состоянию на 30 сентября 2024 года акционерный капитал состоял из 353,475,987 разрешенных к выпуску, выпущенных и полностью оплаченных обыкновенных акций (31 декабря 2023 года: 17,000 обыкновенных акций). Держатели обыкновенных акций имеют право на получение дивидендов, объявляемых время от времени, а также имеют право голосовать на собраниях Группы, исходя из правила «одна акция – один голос».

В соответствии с законодательством Республики Казахстан, величина доступных для распределения резервов Компании ограничивается величиной нераспределенной прибыли, отраженной в финансовой отчетности Компании, подготовленной в соответствии со стандартами МСФО. Распределение не допускается при отрицательном размере собственного капитала или если распределение приведет к отрицательному капиталу или неплатежеспособности Компании.

По состоянию на 30 сентября 2024 года нераспределенная прибыль Компании, включая прибыль за текущий год, составила 112,351,239 тыс. тенге (31 декабря 2023 года: 87,599,957 тыс. тенге), при этом общий капитал составил 187,782,954 тыс. тенге (31 декабря 2023 года: 96,984,465 тыс. тенге).

31 марта 2023 года состоялось общее годовое собрание акционеров Компании. Общим собранием акционеров было принято решение распределить 20% чистой прибыли Компании за 2022 год в размере 7,516,580 тыс. тенге (эквивалент 16,776 тыс. долларов США) между акционерами Компании пропорционально их долям. Дивиденды были полностью выплачены 26 мая 2023 года.

В течение девяти месяцев, закончившихся 30 сентября 2024 года, дивиденды не объявлялись.

8 июля 2022 года Компания изменила количество объявленных обыкновенных акций с 17,000 до 1,700,000. 10 января 2024 года существующие акции были разделены на 306,000,000 акций и были объявлены дополнительные 60,000,000 акций.

АКЦИОНЕРНОЕ ОБЩЕСТВО «ЭЙР АСТАНА»

ПРИМЕЧАНИЯ К СОКРАЩЕННОЙ КОНСОЛИДИРОВАННОЙ ПРОМЕЖУТОЧНОЙ ФИНАНСОВОЙ ИНФОРМАЦИИ

ЗА ДЕВЯТЬ МЕСЯЦЕВ, ЗАКОНЧИВШИХСЯ 30 СЕНТЯБРЯ 2024 г. (НЕ АУДИРОВАНО)

(в тысячах казахстанских тенге)

По состоянию на 30 сентября 2024 года количество объявленных, но не выпущенных акций составляет 9,473,685 штук.

30 апреля 2024 года Компания объявила о программе обратного выкупа обыкновенных акций Компании и глобальных депозитарных расписок, представляющих акции. Целью программы является выполнение обязательств Компании, вытекающих из программ мотивации сотрудников. В рамках первой части программы Компания намерена приобрести до 4,786,800 акций (в форме акций и ГДР), что в настоящее время составляет примерно 1.3% от общего количества размещенных акций Компании (включая представленные ГДР), максимальная сумма вознаграждения составляет 12,000 тыс. долларов США (включая дополнительные расходы). Данная часть программы действует с 30 апреля 2024 года и завершится не позднее 8 февраля 2025 года.

Расчет базовой прибыли на акцию основан на прибыли или убытке за период и средневзвешенном количестве обыкновенных акций, находящихся в обращении в течение девятимесячного периода. Сравнительные показатели за девятимесячный период, закончившийся 30 сентября 2023 года, основаны на прибыли или убытке за период и обновленном количестве обыкновенных акций, находящихся в обращении после дробления акций в размере 306,000,000.

Общий объем собственных акций по состоянию на 30 сентября 2024 года составляет 3,050,328 акций.

	За девять месяцев, закончившихся 30 сентября 2024 г. (не аудировано)	За девять месяцев, закончившихся 30 сентября 2023 г. (не аудировано)
Прибыль за период	24,751,282	32,530,066
Средневзвешенное количество выпущенных обыкновенных акций, использованное для расчета базовой прибыли на акцию	347,499,406	306,000,000
Прибыль на акцию – базовая (тенге)	71.227	106.307

	За девять месяцев, закончившихся 30 сентября 2024 г. (не аудировано)	За девять месяцев, закончившихся 30 сентября 2023 г. (не аудировано)
Прибыль за период	24,751,282	32,530,066
Средневзвешенное количество обыкновенных акций, используемое для расчета разводненной прибыли на акцию	347,499,406	306,000,000
Прибыль на акцию – разводненная (тенге)	71.227	106.307

Программы премирования сотрудников акциями не оказали разводняющий эффект на прибыль на акцию за девять месяцев, закончившихся 30 сентября 2024 года.

Балансовая стоимость акции

В соответствии с решением KASE от 4 октября 2010 года финансовая отчетность должна содержать данные о балансовой стоимости одной акции (простой и привилегированной) на отчетную дату, рассчитанной в соответствии с утвержденными KASE правилами.

АКЦИОНЕРНОЕ ОБЩЕСТВО «ЭЙР АСТАНА»

ПРИМЕЧАНИЯ К СОКРАЩЕННОЙ КОНСОЛИДИРОВАННОЙ ПРОМЕЖУТОЧНОЙ ФИНАНСОВОЙ ИНФОРМАЦИИ

ЗА ДЕВЯТЬ МЕСЯЦЕВ, ЗАКОНЧИВШИХСЯ 30 СЕНТЯБРЯ 2024 г. (НЕ АУДИРОВАНО)

(в тысячах казахстанских тенге)

	30 сентября 2024 г. (не аудировано)	31 декабря 2023 г.
Итого активы	848,186,876	619,312,543
Минус: нематериальные активы	(2,227,429)	(1,289,132)
Минус: итого обязательства	(660,403,922)	(522,328,078)
Стоимость чистых активов	185,555,525	95,695,333
Количество размещенных простых акций	353,475,987	17,000
Балансовая стоимость на акцию (в тенге)	524.945	5,629,137.235

20. ПЛАТЕЖИ, ОСНОВАННЫЕ НА АКЦИЯХ

Группа использует программы премирования, основанные на акциях, как часть общего пакета вознаграждения, предоставляемого работникам. Эти программы включают планы вознаграждения акциями, в которых акции предоставляются сотрудникам бесплатно при условии достижения Группой установленных целевых показателей эффективности. Все схемы подразумевают расчет собственными акциями.

Премия IPO

План премии IPO предоставляется ключевому управленческому персоналу. План вознаграждения IPO предусматривает предоставление акций через один год с даты выхода на IPO при условии продолжения работы без каких-либо дополнительных условий. Справедливая стоимость вознаграждений, предоставленных в рамках Премии IPO, основана на рыночной стоимости акции на отчетную дату в размере 818.02 тенге (1.7 доллара США).

Долгосрочный план поощрения

Долгосрочный план поощрения (LTIP) — это возобновляемый план, предоставляемый ключевому руководящему персоналу после объявления результатов за весь год, при этом каждое вознаграждение зависит от достижения условий производительности: 60% зависит от показателей чистой прибыли в конце 2026 года, и 40% вознаграждения будут основаны на результатах совокупного дохода Группы («TSR») в сравнении с группой аналогичных авиакомпаний. Общая сумма вознаграждения определяется выполнением данных условий. План прекращает свое действие в десятую годовщину. Справедливая стоимость вознаграждений, предоставленных в рамках Премии LTIP, основана на рыночной стоимости акции на отчетную дату в размере 818.02 тенге (1.7 доллара США).

Справедливая стоимость вознаграждений, предоставленных в рамках LTIP, была определена на отчетную дату с использованием биномиальной модели (биномиальная модель Кокса-Росса-Рубинштейна) для показателя TSR и Монте Карло симуляция для показателей EPS со следующими допущениями:

Входные данные в модели

	Long-Term Incentive Plan
Рыночная стоимость акции	1.7
Ожидаемая волатильность	4.05%
Ожидаемые дивиденды	выплата дивидендов не ожидается
Безрисковая процентная ставка (на основе казначейских векселей США)	4.67%

Ожидаемая волатильность была определена, на основе медианная волатильность аналогичных компаний, используемых в качестве волатильности доходности акций Группы. На основании модели по состоянию на 30 сентября 2024 года средневзвешенный уровень производительности для EPS и TSR составляет 72%.

План владения акциями сотрудников

План владения акциями сотрудников (ESOP) предоставляется сотрудникам, имеющим на это право. ESOP предусматривает переход прав через год после выхода на IPO при условии продолжения

АКЦИОНЕРНОЕ ОБЩЕСТВО «ЭЙР АСТАНА»

ПРИМЕЧАНИЯ К СОКРАЩЕННОЙ КОНСОЛИДИРОВАННОЙ ПРОМЕЖУТОЧНОЙ ФИНАНСОВОЙ ИНФОРМАЦИИ

ЗА ДЕВЯТЬ МЕСЯЦЕВ, ЗАКОНЧИВШИХСЯ 30 СЕНТЯБРЯ 2024 г. (НЕ АУДИРОВАНО)

(в тысячах казахстанских тенге)

работы без каких-либо дополнительных условий деятельности.

Справедливая стоимость вознаграждений, предоставленных в рамках ESOP, основана на рыночной стоимости акции на отчетную дату в размере 818.02 тенге (1.7 доллара США).

Общее количество присужденных премий

Количество премий	План поощрения
	сотрудников
На 1 января 2024 года	-
Предоставленные	6,189,494
Изъятые	(359,890)
На 30 сентября 2024 года	5,829,604

Справедливая стоимость на дату оценки прав на акции, предоставленных работникам, признается в качестве расхода в составе «Расходы по персоналу и экипажу» в сокращенном консолидированном промежуточном отчете о прибыли и убытке в течение периода перехода прав (1 и 3 года). Соответствующая запись отражается в графе «Прочие резервы» сокращенного консолидированного промежуточного отчета об изменениях в капитале.

Общая сумма расходов, признанных за девять месяцев, закончившихся 30 сентября 2024 года, в отношении выплат, основанных на акциях, с расчетами долевых инструментов, составила 2,740,403 тыс. тенге до уплаты подоходного налога в размере 548,081 тыс.тенге.

21. ДОХОДЫ БУДУЩИХ ПЕРИОДОВ

	30 сентября 2024 г. (не аудировано)	31 декабря 2023 г.
Доходы будущих периодов от перевозок	41,272,628	32,928,326
Резерв по программе лояльности клиентов	7,029,224	5,421,992
	48,301,852	38,350,318

Доходы будущих периодов от перевозок представляют собой стоимость проданных, но неиспользованных пассажирских билетов, срок действия которых еще не истек, за исключением признанных доходов от пассажирских перевозок относительно процента проданных билетов, которые, как ожидается, не будут использованы или возмещены.

Доходы будущих периодов по программе лояльности клиентов также включают в себя начисления по программе «Nomad Club».

22. РЕЗЕРВ НА ТЕХНИЧЕСКОЕ ОБСЛУЖИВАНИЕ ВОЗДУШНЫХ СУДОВ

	30 сентября 2024 г. (не аудировано)	31 декабря 2023 г.
Резерв по двигателям	124,033,459	95,900,796
Резерв на D-чек	10,597,247	10,221,236
Резерв по возврату воздушных судов	3,287,009	2,665,540
Резерв на C-чек	3,244,664	1,360,953
Шасси	2,971,349	2,791,452
Вспомогательная силовая установка	2,334,734	2,421,896
	146,468,462	115,361,873

АКЦИОНЕРНОЕ ОБЩЕСТВО «ЭЙР АСТАНА»

ПРИМЕЧАНИЯ К СОКРАЩЕННОЙ КОНСОЛИДИРОВАННОЙ ПРОМЕЖУТОЧНОЙ ФИНАНСОВОЙ ИНФОРМАЦИИ

ЗА ДЕВЯТЬ МЕСЯЦЕВ, ЗАКОНЧИВШИХСЯ 30 СЕНТЯБРЯ 2024 г. (НЕ АУДИРОВАНО)

(в тысячах казахстанских тенге)

За девять месяцев, закончившихся 30 сентября 2024 и 30 сентября 2023 годов, движение начисленного резерва на техническое обслуживание воздушных судов выглядит следующим образом:

	За девять месяцев закончившихся 30 сентября 2024 г. (не аудировано)	За девять месяцев закончившихся 30 сентября 2023 г. (не аудировано)
На начало периода	115,361,873	87,738,334
Начислено за период (Примечание 7)	34,680,912	29,078,281
Высвобождение дисконта	1,511,946	1,063,016
Признано в основных средствах	389,215	-
Списано за период (Примечание 7)	(428,800)	(722,946)
Использовано за период	(12,618,706)	(6,612,993)
Резерв по пересчету валюты отчетности	7,572,022	3,369,912
На конец периода (не аудировано)	146,468,462	113,913,604

В соответствии с условиями некоторых договоров аренды без передачи права собственности на воздушное судно Группа обязана проводить и оплачивать стандартные процедуры технического обслуживания воздушного судна по мере его эксплуатации и возвратить воздушное судно арендодателю в удовлетворительном состоянии в конце срока аренды. Расчеты стоимости технического обслуживания, используемые для расчета резерва, выражены в долларах США.

Запланировано использование этих резервов следующим образом:

	30 сентября 2024 г. (не аудировано)	31 декабря 2023 г.
В течение одного года	30,003,640	47,806,075
В течение второго года	43,725,254	28,369,544
В течение третьего года	32,928,794	27,006,319
После третьего года	39,810,774	12,179,935
Итого резерв на техническое обслуживание воздушных судов	146,468,462	115,361,873
Минус: текущая часть	30,003,640	47,806,075
Долгосрочная часть	116,464,822	67,555,798

Даты посещения ремонтов были пересмотрены из-за изменений в расписании на 2024 год. Эти изменения повлияли на план посещения и сроки осуществления ремонтов.

Существенные суждения используются при определении резерва на техническое обслуживание воздушных судов. Руководство привлекло независимого специалиста для определения возможных сроков и стоимости ожидаемых работ по техническому обслуживанию двигателей. Оценка независимого специалиста подготовлена на основании текущего технического состояния воздушных судов, исторически отработанных летных часов и циклов, ожидаемого уровня будущей утилизации воздушных судов в течение оставшегося срока аренды без передачи права собственности, а также с учетом требований по состоянию воздушных судов, в котором они должны быть возвращены арендодателю по завершению срока аренды.

Оценки основаны на следующих основных допущениях:

- ожидаемый коэффициент утилизации летных часов и циклов основан на исторических данных и фактического использования;
- использованы рыночные цены на подобные услуги и запасные части;

АКЦИОНЕРНОЕ ОБЩЕСТВО «ЭЙР АСТАНА»

ПРИМЕЧАНИЯ К СОКРАЩЕННОЙ КОНСОЛИДИРОВАННОЙ ПРОМЕЖУТОЧНОЙ ФИНАНСОВОЙ ИНФОРМАЦИИ

ЗА ДЕВЯТЬ МЕСЯЦЕВ, ЗАКОНЧИВШИХСЯ 30 СЕНТЯБРЯ 2024 г. (НЕ АУДИРОВАНО)

(в тысячах казахстанских тенге)

- предполагается, что воздушное судно будет использоваться в стандартных условиях и по стандартным нормам; и
- не было создано резервов на незапланированное техническое обслуживание.

23. ТОРГОВАЯ И ПРОЧАЯ КРЕДИТОРСКАЯ ЗАДОЛЖЕННОСТЬ

	30 сентября 2024 г. (не аудировано)	31 декабря 2023 г.
Торговая кредиторская задолженность	27,106,395	28,605,006
Прочие налоги к уплате	5,335,435	744,115
Депозиты полученные от агентов	4,382,679	3,295,560
Начисленные бонусы	4,026,598	744,115
Авансы полученные	3,472,748	3,895,579
Задолженность перед работниками	3,380,841	3,118,282
Резерв по неиспользованным отпускам	1,139,458	456,833
Пенсионные взносы	586,089	460,924
Прочее	68,810	45,001
	49,499,053	41,365,415

За девять месяцев, закончившихся 30 сентября 2024 Компания полностью использовала переносимые налоговые убытки, в результате чего были начислены расходы по корпоративному подоходному налогу в размере 2,881,847 тыс.тенге.

Торговая и прочая кредиторская задолженность Группы выражена в следующих валютах:

	30 сентября 2024 г. (не аудировано)	31 декабря 2023 г.
Тенге	28,638,985	19,975,639
Доллары США	13,979,051	17,048,273
Евро	4,307,132	1,997,791
Английские фунты стерлингов	399,388	435,468
Прочие	2,174,497	1,908,244
	49,499,053	41,365,415

24. ЗАЙМЫ

	30 сентября 2024 г. (не аудировано)	31 декабря 2023 г.
<i>Краткосрочные</i>		
Текущая часть банковского займа	50,525	187,279
	50,525	187,279

12 августа 2019 года Группа открыла кредитную линию в АО «Народный банк Казахстана» на сумму 40,000 тыс. долларов США сроком на 3 года, с целью цель финансирования оборотного капитала. Позже, в течение 2020 года, кредитная линия была увеличена до 160,000 тыс. долларов США, а срок погашения был продлен до 10 сентября 2025 года. В соответствии с кредитным договором с АО «Народный Банк Казахстана» Технический Центр (Ангар) в Астане балансовой стоимостью 8,580,100 тыс. тенге был передан в залог АО «Народный Банк Казахстана».

В январе и феврале 2024 года Группа получила новые краткосрочные кредиты на нужды оборотного капитала от АО «Народный Банк Казахстана» и АО «Ситибанк Казахстан» на сумму 9,000,000 тыс. тенге (19,733 тыс. долларов США) и 8,000,000 тыс. тенге (17,792 тыс. долларов США). Кредиты были полностью погашены в феврале 2024 года.

По состоянию на 30 сентября 2024 года Группа располагала кредитными линиями на общую сумму

АКЦИОНЕРНОЕ ОБЩЕСТВО «ЭЙР АСТАНА»

ПРИМЕЧАНИЯ К СОКРАЩЕННОЙ КОНСОЛИДИРОВАННОЙ ПРОМЕЖУТОЧНОЙ ФИНАНСОВОЙ ИНФОРМАЦИИ

ЗА ДЕВЯТЬ МЕСЯЦЕВ, ЗАКОНЧИВШИХСЯ 30 СЕНТЯБРЯ 2024 г. (НЕ АУДИРОВАНО)

(в тысячах казахстанских тенге)

142,956 тыс. долларов США с возможностью использования до сентября 2025 года в АО «Народный Банк Казахстана». Дополнительно в АО «Ситибанк Казахстан» имеется возобновляемая кредитная линия на сумму 20,000 тыс. долларов США. Обе кредитные линии предназначены для финансирования управления оборотным капиталом.

По состоянию на 30 сентября 2024 года и 31 декабря 2023 года кредиты Группы полностью номинированы в долларах США.

25. ОБЯЗАТЕЛЬСТВА ПО АРЕНДЕ

За период с 2012 по 2014 года Группа приобрела десять самолетов по договорам аренды с фиксированной процентной ставкой с передачей права собственности. Срок аренды каждого воздушного судна составляет двенадцать лет. Группа имеет опцион на выкуп каждого самолета за номинальную сумму в конце срока аренды. Остальные договоры аренды самолетов заключаются на срок от 3 до 12 лет без опциона на обратный выкуп в конце срока аренды.

По состоянию на 30 сентября 2024 года Группа имеет три воздушных судов Airbus и три Boeing - 767 по договорам аренды с фиксированной процентной ставкой с переходом права собственности (2023 год: пять Airbus и три Boeing - 767), так как в сентябре 2024 года Группа досрочно погасила обязательства по аренде в отношении двух воздушных судов с передачей права собственности.

Займы, выданные финансовыми институтами лизингодателю в отношении пяти новых воздушных судов Airbus, которые были поставлены в течение 2012 и 2013 годов, находятся под гарантией Европейских Экспортно-Кредитных Агентств, три воздушных судна Boeing – 767, которые были поставлены в 2013 и 2014 годах, находятся под гарантией US Export Import Bank.

Обязательства по аренде Группы включают определенные ковенанты. Эти ковенанты налагают запреты в отношении определенных операций, включая, но, не ограничиваясь лимитированием общей суммы задолженности Группы. Определенные договоры аренды с переходом права собственности включают ковенанты в отношении изменения долей владения Группой. Данные требования были соблюдены по состоянию на 30 сентября 2024 и 30 сентября 2023 годов.

Все прочие договоры аренды воздушных судов, кроме описанных выше, заключаются без права покупки в конце срока аренды.

Обязательства Группы по аренде обеспечены правом арендодателя на арендованные активы. Данные активы имеют балансовую стоимость 415,678,387 тыс. тенге по состоянию на 30 сентября 2024 года (не аудировано) (31 декабря 2023 года: 333,934,322 тыс. тенге) (Примечание 10).

	Минимальные арендные платежи		Приведенная стоимость минимальных арендных платежей	
	30 сентября 2024 г. (не аудировано)	31 декабря 2023 г.	30 сентября 2024 г. (не аудировано)	31 декабря 2023 г.
В течение одного года	112,399,729	97,541,758	86,767,218	79,546,636
После одного года, но не более пяти лет	304,579,797	232,954,727	250,743,297	196,097,183
Более пяти лет	84,438,740	55,207,676	78,167,872	51,136,183
	501,418,266	385,704,161	415,678,387	326,780,002
Минус: будущие финансовые расходы	(85,739,879)	(58,924,159)	-	-
Приведенная стоимость минимальных арендных платежей	415,678,387	326,780,002	415,678,387	326,780,002
Включена в финансовую информацию как:				
- текущая часть обязательства по финансовой аренде			86,767,218	79,546,636

АКЦИОНЕРНОЕ ОБЩЕСТВО «ЭЙР АСТАНА»

ПРИМЕЧАНИЯ К СОКРАЩЕННОЙ КОНСОЛИДИРОВАННОЙ ПРОМЕЖУТОЧНОЙ ФИНАНСОВОЙ ИНФОРМАЦИИ

ЗА ДЕВЯТЬ МЕСЯЦЕВ, ЗАКОНЧИВШИХСЯ 30 СЕНТЯБРЯ 2024 г. (НЕ АУДИРОВАНО)

(в тысячах казахстанских тенге)

- долгосрочная часть обязательства по финансовой аренде	328,911,169	247,233,366
	<u>415,678,387</u>	<u>326,780,002</u>

Обязательства Группы по аренде в основном выражены в долларах США.

Сверка изменений обязательств и денежных потоков по финансовой деятельности

	Займы (Примечание 24)	Обязательства по аренде	Итого
Баланс на 1 января 2024 г.	187,279	326,780,002	326,967,281
Изменения в связи с денежными потоками от финансовой деятельности			
Выплаты по заемным средствам	(17,000,000)	-	(17,000,000)
Полученные займы	17,000,000	-	17,000,000
Платежи по обязательствам аренды	-	(63,727,708)	(63,727,708)
Проценты выплаченные	(232,493)	(17,796,635)	(18,029,128)
Выплата по дополнительному финансированию	(141,089)	-	(141,089)
Итого изменения в связи с денежными потоками от финансовой деятельности	(373,582)	(81,524,343)	(81,897,925)
Влияние изменения обменных курсов иностранных валют	187,030	21,902,631	22,089,661
Прочие изменения			
Резерв по пересчету валюты отчетности	(182,695)	-	(182,695)
Новая аренда и модификации	-	132,422,945	132,422,945
Процентные расходы (Примечание 8)	232,493	18,666,691	18,899,184
Безналичный расчет за счет зачета с гарантийными депозитами	-	(1,298,714)	(1,298,714)
Доход от досрочного возврата	-	(1,270,825)	(1,270,825)
Итого прочие изменения	49,798	148,520,097	148,569,895
Баланс на 30 сентября 2024 г.	50,525	415,678,387	415,728,912
	Займы (Примечание 24)	Обязательства по аренде	Итого
Баланс на 1 января 2023 г.	5,596,214	339,031,770	344,627,984
Изменения в связи с денежными потоками от финансовой деятельности			
Выплаты по заемным средствам	(20,458,714)	-	(20,458,714)
Полученные займы	15,603,700	-	15,603,700
Платежи по обязательствам аренды	-	(61,602,506)	(61,602,506)
Выплата по дополнительному финансированию	(132,004)	-	(132,004)
Проценты выплаченные	(650,233)	(13,661,199)	(14,311,432)
Итого изменения в связи с денежными потоками от финансовой деятельности	(5,637,251)	(75,263,705)	(80,900,956)
Влияние изменения обменных курсов иностранных валют	-	(51,748)	(51,748)
Прочие изменения			
Резерв по пересчету валюты отчетности	(352,852)	7,520,722	7,167,870
Новая аренда и модификации	-	44,761,962	44,761,962
Процентные расходы (Примечание 8)	636,343	14,696,625	15,332,968
Итого прочие изменения	283,491	66,979,309	67,262,800
Баланс на 30 сентября 2023 г.	242,454	330,695,626	330,938,080

АКЦИОНЕРНОЕ ОБЩЕСТВО «ЭЙР АСТАНА»

ПРИМЕЧАНИЯ К СОКРАЩЕННОЙ КОНСОЛИДИРОВАННОЙ ПРОМЕЖУТОЧНОЙ ФИНАНСОВОЙ ИНФОРМАЦИИ

ЗА ДЕВЯТЬ МЕСЯЦЕВ, ЗАКОНЧИВШИХСЯ 30 СЕНТЯБРЯ 2024 г. (НЕ АУДИРОВАНО)

(в тысячах казахстанских тенге)

1 июля 2015 года Группа определила часть своих обязательств по аренде, выраженных в долларах США в качестве хеджирования высоковероятных будущих доходов в долларах США. Группа применила модель учета хеджирования денежных потоков в соответствии с МСФО (IAS) 39.

В связи с переходом функциональной валюты на доллар США это хеджирование перестало быть экономически эффективным с 31 декабря 2017 года. По состоянию на 30 сентября 2024 года убыток от курсовой разницы в размере 3,350,700 тыс. тенге (31 декабря 2023 года: 6,517,823 тыс. тенге), до вычета отложенного налога в размере 670,140 тыс. тенге (31 декабря 2023 года: 1,303,565 тыс. тенге), представляющий эффективную часть хеджирования, был отражен в составе резерва по хеджированию в капитале. В результате изменения функциональной валюты отношения хеджирования прекращаются таким образом, что с 1 января 2018 года дальнейшие прибыли или убытки от изменения обменных курсов не будут перенесены из отчета о прибыли или убытке в резерв по хеджированию, и резерв по хеджированию, признанный в капитале по состоянию на 31 декабря 2017 года, реклассифицируется в состав прибыли или убытка в соответствии с прогнозируемым признанием хеджирования, которое будет происходить ежегодно до 2025 года.

В течение первой половины 2024 года сумма, расклассифицированная из резерва хеджирования в убыток от курсовой разницы в сокращенном консолидированном промежуточном отчете о прибыли или убытке, составила 4,370,320 тыс. тенге (до налога на прибыль в размере 874,064 тыс. тенге) (за девять месяцев, закончившихся 30 сентября 2023 года: 4,200,102 тыс. тенге (до налога на прибыль в размере 840,111 тыс. тенге)).

26. ФИНАНСОВЫЕ ИНСТРУМЕНТЫ

Основные риски, с которыми сталкивается Группа в ходе обычной деятельности, относятся к кредитному риску, риску изменения ставок вознаграждения, обменных курсов и товарных цен. Группа не хеджирует свою подверженность таким рискам, кроме риска цен на товары, как описано ниже.

Управление капиталом

Группа осуществляет управление капиталом для обеспечения непрерывной деятельности в обозримом будущем и одновременной максимизации прибыли акционеров за счет оптимизации соотношения заемных и собственных средств. Текущая 10-летняя Стратегия развития Группы была утверждена в 2017 году и рассчитана на 2017–2026 годы.

Структура капитала Группы включает чистые заемные средства (включающий займы и обязательства по финансовой аренде, как раскрыто в Примечаниях 24 и 25) и капитал Группы (включающий выпущенный капитал, резерв по пересчету в функциональную валюту, резерв по инструментам хеджирования и нераспределенную прибыль, как раскрыто в Примечании 19).

Группа не подлежит какому-либо внешнему регулированию в отношении собственного капитала.

У Группы отсутствует определенный плановый показатель коэффициента капитализации.

Кредитный риск

Кредитный риск - это риск неисполнения контрагентами договорных обязательств и возникновения у Группы связанных с этими убытками. Политика Группы предусматривает работу исключительно с кредитоспособными контрагентами и получения при необходимости достаточного обеспечения для снижения риска убытков от неисполнения обязательств. Кредитный риск контролируется за счет установления кредитных лимитов, которые ежегодно пересматриваются и утверждаются комитетом по управлению рисками.

Максимальный размер кредитного риска финансовых инструментов, таких как денежные средства, гарантийные депозиты и дебиторская задолженность рассчитывается на основе их балансовой стоимости.

АКЦИОНЕРНОЕ ОБЩЕСТВО «ЭЙР АСТАНА»

ПРИМЕЧАНИЯ К СОКРАЩЕННОЙ КОНСОЛИДИРОВАННОЙ ПРОМЕЖУТОЧНОЙ ФИНАНСОВОЙ ИНФОРМАЦИИ

ЗА ДЕВЯТЬ МЕСЯЦЕВ, ЗАКОНЧИВШИХСЯ 30 СЕНТЯБРЯ 2024 г. (НЕ АУДИРОВАНО)

(в тысячах казахстанских тенге)

Торговая дебиторская задолженность представлена большим числом покупателей и распределена по различным отраслям экономики и географическим регионам. Группа осуществляет постоянную оценку финансового состояния дебиторов и при необходимости приобретает страховое покрытие для гарантирования погашения дебиторской задолженности.

По состоянию на 30 сентября 2024 года существенная концентрация кредитного риска в отношении торговой дебиторской задолженности отсутствует (Примечание 15).

Группа работает только с банками с хорошей репутацией и разработала денежно-инвестиционную политику, которая определяет лимиты размещения не выше кредитного риска на банковские счета и депозиты.

В соответствии с политикой Группы по управлению денежными средствами, для добавления банков в список аккредитованных банков Группы требуются минимальные кредитные рейтинги. Группа размещает основные суммы, причитающиеся банкам, в банках с рейтингом «ВВВ-» или выше. Балансовая стоимость финансовых активов отражает максимальный кредитный риск.

По состоянию на 30 сентября 2024 года Руководство считает, что не произошло существенных увеличений кредитных рисков крупных банков и дебиторов по сравнению с концом предыдущего года.

Риск изменения ставок вознаграждения

Группа не подвержена значительному риску процентной ставки, поскольку Группа в основном заимствует средства по фиксированным процентным ставкам.

Валютный риск

Группа подвергается валютному риску при операциях, связанных с продажей и покупкой, выраженных в валютах, отличных от доллара США. Валютный риск возникает, в основном, в отношении тенге. Балансовые значения активов и обязательств, выраженных в иностранных валютах, раскрыты в Примечаниях 15, 17 и 23.

Руководство Группы считает, что оно предпринимает все необходимые меры по поддержанию экономической устойчивости Группы в данных условиях с точки зрения валютного риска.

Анализ чувствительности к изменению обменных курсов валют

Группа в основном подвержена риску изменения курса доллара США по отношению к тенге.

Балансовая стоимость финансовых активов и финансовых обязательств Группы, выраженных в иностранной валюте на отчетную дату, представлена следующим образом. Данное раскрытие не включает статьи активов и обязательств, выраженные в прочих иностранных валютах, в связи с тем, что их суммы в совокупности не оказывают значительное влияние на сокращенную консолидированную промежуточную финансовую информацию Группы.

АКЦИОНЕРНОЕ ОБЩЕСТВО «ЭЙР АСТАНА»

ПРИМЕЧАНИЯ К СОКРАЩЕННОЙ КОНСОЛИДИРОВАННОЙ ПРОМЕЖУТОЧНОЙ ФИНАНСОВОЙ ИНФОРМАЦИИ

ЗА ДЕВЯТЬ МЕСЯЦЕВ, ЗАКОНЧИВШИХСЯ 30 СЕНТЯБРЯ 2024 г. (НЕ АУДИРОВАНО)

(в тысячах казахстанских тенге)

	Примечание	30 сентября 2024 г.	30 сентября 2024 г.	31 декабря 2023 г.	31 декабря 2023 г.
		Тенге (не аудировано)	Евро (не аудировано)	Тенге	Евро
Активы					
Предоплата по прочим налогам	16	5,379,704	-	4,657,876	-
Торговая и прочая дебиторская задолженность	15	11,401,797	701,575	7,276,596	798,662
Предоплата по подоходному налогу		-	-	6,027,011	-
Денежные средства и остатки на банковских счетах	17	5,236,791	1,458,487	1,758,693	766,388
Гарантийные депозиты		162,642	152,537	155,005	142,277
Итого		22,180,934	2,312,599	19,875,181	1,707,327
Обязательства					
Торговая и прочая кредиторская задолженность	23	28,638,985	4,307,132	19,975,639	1,997,791
Обязательства по аренде		3,184,515	-	2,196,434	-
Итого		31,823,500	4,307,132	22,172,073	1,997,791
Чистая валютная позиция		(9,642,566)	(1,994,533)	(2,296,892)	(290,464)

По состоянию на 30 сентября 2024 года в следующей таблице приведены данные о чувствительности Группы к ослаблению доллара США по отношению к тенге на 10% (31 декабря 2023 года: 10%) и евро на 10% (31 декабря 2023 года: 10%) и укреплению курса доллара США по отношению к тенге на 10% (31 декабря 2023 года: 10%) и евро на 10% (31 декабря 2023 года: 10%).

Анализ чувствительности включает в себя только непогашенные денежные статьи в иностранной валюте, имеющиеся на конец периода, путем их корректировки с использованием вышеупомянутых коэффициентов чувствительности. Анализ чувствительности включает торговую и прочую дебиторскую задолженность, денежные средства и их эквиваленты, депозиты в банках, торговую кредиторскую задолженность, финансовые активы и обязательства, отражаемые по справедливой стоимости через прибыль или убыток, займы и обязательства по финансовой аренде.

Отрицательное число указывает на уменьшение прибыли или убытка, положительное число будет оказывать противоположное влияние на прибыль или убыток.

	Ослабление долл. США		Укрепление долл. США	
	Тенге	Евро	Тенге	Евро
30 сентября 2024 г.	10%	10%	10%	10%
Прибыль/(убыток)	(771,405)	(159,563)	771,405	159,563
31 декабря 2023 г.	10%	10%	10%	10%
Прибыль/(убыток)	(183,751)	(23,237)	183,751	23,237

Группа ограничивает риск изменения курсов иностранных валют наблюдением за изменением курсов иностранных валют, в которых выражены торговая и прочая дебиторская задолженность, денежные средства и остатки на банковских счетах, депозиты в банках, гарантийные депозиты, торговая и прочая кредиторская задолженность, финансовые активы и обязательства, отражаемые по справедливой стоимости через прибыль или убыток, займы и обязательства по финансовой аренде.

АКЦИОНЕРНОЕ ОБЩЕСТВО «ЭЙР АСТАНА»

ПРИМЕЧАНИЯ К СОКРАЩЕННОЙ КОНСОЛИДИРОВАННОЙ ПРОМЕЖУТОЧНОЙ ФИНАНСОВОЙ ИНФОРМАЦИИ

ЗА ДЕВЯТЬ МЕСЯЦЕВ, ЗАКОНЧИВШИХСЯ 30 СЕНТЯБРЯ 2024 г. (НЕ АУДИРОВАНО)

(в тысячах казахстанских тенге)

Управление риском ликвидности

Риск ликвидности – это риск того, что у Группы возникнут сложности при выполнении обязанностей, связанных с обязательствами, расчеты по которым осуществляются путем передачи денежных средств или другого финансового актива. Подход Группы к управлению ликвидностью заключается в том, чтобы обеспечить, насколько это возможно, постоянное наличие у Группы ликвидных средств, достаточных для погашения своих обязательств в срок, как в обычных, так и в стрессовых условиях, не допуская возникновения неприемлемых убытков и не подвергая риску репутацию Группы.

Ответственность по управлению риском ликвидности относится к исключительной компетенции руководства Группы. Группа управляет риском ликвидности посредством использования адекватных резервов, а также путем постоянного мониторинга прогнозных и фактических денежных потоков и соотношения сроков погашения по финансовым активам и обязательствам.

Таблицы ставок вознаграждений и ликвидности

В следующих таблицах отражаются контрактные сроки Группы по ее производным финансовым обязательствам и активам. Таблицы были составлены на основе:

- не дисконтированного движения денежных потоков по финансовым обязательствам на основе самой ранней даты, на которую от Группы может быть потребована оплата.

	<u>До 3 месяцев</u>	<u>3 месяца до 1 года</u>	<u>1-5 лет</u>	<u>Более 5 лет</u>	<u>Итого</u>
30 сентября 2024 г. (не аудировано)					
Финансовые активы					
<i>Беспроцентные</i>					
Торговая и прочая дебиторская задолженность	15,311,465	525,941	306,037	-	16,143,443
Гарантийные депозиты	353,675	323,360	5,207,919	13,398,736	19,283,690
Денежные средства и их эквиваленты	228,026,798	-	-	-	228,026,798
Финансовые обязательства					
<i>Беспроцентные</i>					
Торговая и прочая кредиторская задолженность	32,280,150	8,410,720	-	-	40,690,870
<i>С фиксированной ставкой</i>					
Займы	50,525	-	-	-	50,525
Обязательства по аренде	28,764,095	83,635,634	304,579,797	84,438,740	501,418,266
	<u>До 3 месяцев</u>	<u>3 месяца до 1 года</u>	<u>1-5 лет</u>	<u>Более 5 лет</u>	<u>Итого</u>
31 декабря 2023 г.					
Финансовые активы					
Торговая и прочая дебиторская задолженность	10,353,968	339,556	610,474	-	11,303,998
Гарантийные депозиты	174,551	725,023	5,559,269	9,590,760	16,049,603
Денежные средства и их эквиваленты	124,552,167	-	-	-	124,552,167
Финансовые обязательства					
<i>Беспроцентные</i>					
Торговая и прочая кредиторская задолженность	33,430,161	3,295,560	-	-	36,725,721
<i>С фиксированной ставкой</i>					
Займы	48,183	144,096	-	-	192,279
Обязательства по аренде	24,219,866	73,321,892	232,954,727	55,207,676	385,704,161

АКЦИОНЕРНОЕ ОБЩЕСТВО «ЭЙР АСТАНА»

ПРИМЕЧАНИЯ К СОКРАЩЕННОЙ КОНСОЛИДИРОВАННОЙ ПРОМЕЖУТОЧНОЙ ФИНАНСОВОЙ ИНФОРМАЦИИ

ЗА ДЕВЯТЬ МЕСЯЦЕВ, ЗАКОНЧИВШИХСЯ 30 СЕНТЯБРЯ 2024 г. (НЕ АУДИРОВАНО)

(в тысячах казахстанских тенге)

Справедливая стоимость

Денежные средства и остатки на банковских счетах

Балансовая стоимость денежных средств и остатков на банковских счетах приблизительно равна их справедливой стоимости, так как они либо краткосрочные, либо включают в себя вознаграждения и не дисконтируются.

Колл-опционы по топливу

Группа использует опционы для хеджирования риска изменения цен на авиатопливо. Группа использует стандартные рыночные инструменты для целей хеджирования топлива, такие как «колл-опционы» (когда премия выплачивается Группой заранее для покрытия риска повышения цен на товары выше заранее установленного уровня). Поскольку нет возможности хеджировать риск изменения цен на авиатопливо, приобретаемое у поставщиков опционов на покупку, Группа хеджирует только количество топлива, приобретаемого за пределами Республики Казахстан, подписывая генеральное соглашение с несколькими международными банками о заключении сделок с производными финансовыми инструментами. Перед заключением сделки менеджмент Группы определяет объем авиатоплива, который будет хеджироваться. Хеджирование осуществляется в соответствии с Политикой хеджирования топлива, утвержденной директорами и акционерами Группы. Группа определяет экономическую взаимосвязь между инструментом хеджирования и объектом хеджирования, анализируя историческую динамику цен на авиационное топливо и нефть марки Brent путем проведения регрессионного анализа. Полученный коэффициент Бета оценивается на статистическую значимость и используется в качестве коэффициента хеджирования.

Неэффективность хеджирования связана с вероятностью того, что из-за постоянно меняющихся экономических условий весьма вероятная сделка по покупке авиатоплива может не состояться.

Данные объекты хеджирования представляют собой высоковероятные будущие сделки, запланированные на вторую половину 2024 года. Инструментом хеджирования является колл-опцион на сырую нефть с ценами исполнения 85, 80 и 75 долларов США за баррель. На основе коэффициента хеджирования 1,439 Группа захеджировала 255,130 баррелей топлива по состоянию на 30 сентября 2024 года (31 декабря 2023 года: 353,884 баррелей топлива). В связи с краткосрочным сроком погашения Группа не ожидает существенных изменений справедливой стоимости инструментов.

Справедливая стоимость финансовых активов и финансовых обязательств Группы определяется в соответствии с общепринятыми моделями ценообразования на основе анализа дисконтированных денежных потоков с использованием цен наблюдаемых текущих рыночных операций и котировок дилеров по аналогичным инструментам.

Справедливая стоимость финансовых активов и обязательств Уровня 2, оцениваемых по справедливой стоимости через прибыль или убыток, обычно рассчитывается с использованием отчетов об оценке справедливой стоимости, предоставленных банками, участвующими в операциях хеджирования. Самым важным вкладом в этот подход к оценке является время, оставшееся до завершения сделки, подразумеваемая волатильность нефти марки Brent, форвардные и спотовые цены на сырую нефть.

Группа не имеет других финансовых и нефинансовых инструментов, оцениваемых после первоначального признания по справедливой стоимости, сгруппированных по Уровням 1-3 иерархии справедливой стоимости.

Гарантийные депозиты

Гарантийные депозиты признаются по амортизированной стоимости. Руководство считает, что балансовая стоимость приблизительно равна их справедливой стоимости.

Торговая и прочая дебиторская и кредиторская задолженность

Для дебиторской и кредиторской задолженностей со сроком погашения менее шести месяцев справедливая стоимость незначительно отличается от балансовой стоимости, так как эффект

АКЦИОНЕРНОЕ ОБЩЕСТВО «ЭЙР АСТАНА»

ПРИМЕЧАНИЯ К СОКРАЩЕННОЙ КОНСОЛИДИРОВАННОЙ ПРОМЕЖУТОЧНОЙ ФИНАНСОВОЙ ИНФОРМАЦИИ

ЗА ДЕВЯТЬ МЕСЯЦЕВ, ЗАКОНЧИВШИХСЯ 30 СЕНТЯБРЯ 2024 г. (НЕ АУДИРОВАНО)

(в тысячах казахстанских тенге)

стоимости денег во времени несущественен. Дебиторская задолженность по программе Ab-initio первоначально признается по справедливой стоимости и в последующем учитывается по амортизированной стоимости. Руководство считает, что балансовая стоимость приблизительно равна их справедливой стоимости.

Займы

Займы признаются по амортизированной стоимости. Руководство считает, что балансовая стоимость приблизительно равна справедливой стоимости.

Обязательства по аренде

Обязательство по аренде первоначально оценивается по приведенной стоимости арендных платежей, которые не были выплачены на дату начала аренды, дисконтированных с использованием процентной ставки, заложенной в договоре аренды, или, если эта ставка не может быть легко определена, ставки дополнительных заимствований Группы. Как правило, Группа использует ставку привлечения дополнительных заемных средств в качестве ставки дисконтирования.

27. УСЛОВНЫЕ ОБЯЗАТЕЛЬСТВА

Капитальные обязательства

В 2011 году Группой было подписано соглашение с компанией «Boeing» на покупку трех воздушных судов «Boeing 787-8» (Примечание 14). Группа имеет обязательства на выплату предварительных платежей в соответствии с согласованным графиком. Группа имеет возможность вносить дополнительные изменения в соглашение о покупке.

Условия контракта Группы с вышеуказанными поставщиками исключают возможность раскрытия стоимости приобретения воздушных судов.

Будущие обязательства

Воздушные суда

Договоры лизинга по воздушным судам имеют продолжительность от 3 до 12 лет. Все договора аренды содержат положения о пересмотре рынка на случай, если стороны договорятся о продлении договоров аренды. У Группы может не быть опциона на приобретение арендованных самолетов по истечении срока аренды.

Фиксированные и переменные арендные платежи деноминированы и подлежат оплате в долларах США. Данная валюта повседневно используется в международных расчетах по аренде воздушных судов.

Обязательства по аренде воздушных судов с поставкой со второго полугодия 2024 года по 2026 год:

	30 сентября 2024	31 декабря 2023 г.
	г.	
	(не аудировано)	
В течение одного года	11,171,788	10,075,777
После одного года, но не более пяти лет	384,781,659	232,505,622
Более пяти лет	439,419,821	387,498,763
	835,373,268	630,080,162

В 2022 году Группа подписала договора операционной аренды на двенадцать самолетов A320neo и три самолета A321neo с ожидаемыми сроками поставки в 2023–2025 годах, как для расширения, так и для замены выбывающих самолетов. Также авиакомпания подписала договор операционной аренды на три самолета B787-9 с поставками в 2025–2026 годах.

В течение 2023 года четыре A320neo, два A320ceo и один A321neo были поставлены.

В 2023 году Группа подписала договора операционной аренды на поставку двух самолетов A320neo, двух A321neo и четырех A321neoLR с ожидаемыми сроками поставки в 2024–2026 годах как для расширения, так и для замены выбывающих самолетов.

АКЦИОНЕРНОЕ ОБЩЕСТВО «ЭЙР АСТАНА»

ПРИМЕЧАНИЯ К СОКРАЩЕННОЙ КОНСОЛИДИРОВАННОЙ ПРОМЕЖУТОЧНОЙ ФИНАНСОВОЙ ИНФОРМАЦИИ

ЗА ДЕВЯТЬ МЕСЯЦЕВ, ЗАКОНЧИВШИХСЯ 30 СЕНТЯБРЯ 2024 г. (НЕ АУДИРОВАНО)

(в тысячах казахстанских тенге)

В течение 2024 года Группа подписала договоры операционной аренды на пять самолетов семейства A320ceo и девять самолетов семейства A320neo с ожидаемыми датами поставки в 2024-2026 годах. Кроме того, было осуществлено продление аренды самолетов двух самолетов семейства A320ceo и двух самолетов семейства A320neo.

В течение 2024 года были поставлены один A321neo, шесть A320neo, два A320ceo и возвращены лизингодателю два Embraer E190-E2.

В 2023 и 2024 годах Группа подписала различные контракты, направленные на реализацию проектов по модернизации и совершенствованию своей операционной деятельности.

Неотменяемые обязательства, связанные с проектом «Симулятор» и другими проектами:

	30 сентября 2024	
	г.	31 декабря 2023 г.
	(не аудировано)	
В течение одного года	<u>879,615</u>	<u>479,106</u>
	879,615	479,106

Страхование

Авиационное страхование

Группа уделяет особое внимание организации авиационного страхового покрытия и поэтому Группа хеджирует риски на ведущих международных рынках страхования, имеющих высокий уровень рейтинга финансовой стабильности (к примеру, Lloyds).

Другие виды страхования

Помимо покрытий по авиационному страхованию, Группа на постоянной основе покупает другие виды страховых полисов для уменьшения финансового риска вследствие повреждения имущества, общей ответственности, а также полисы, покрывающие работников от несчастных случаев и медицинских расходов.

Налоговые условные обязательства

Налоговая система Казахстана, является относительно новой, характеризуется частыми изменениями законодательных норм, официальных публикациях и решениях судов, зачастую нечетко изложенных и противоречивых, что допускает их неоднозначное толкование различными налоговыми органами, включая мнения относительно порядка учета доходов, расходов и прочих статей сокращенной консолидированной промежуточной финансовой информации в соответствии со стандартами МСФО. Проверками и расследованиями в отношении правильности исчисления налогов занимаются регулирующие органы разных уровней, имеющие право налагать крупные штрафы и взимать проценты. Правильность исчисления налогов в отчетном периоде может быть проверена в течение последующих пяти календарных лет, однако при определенных обстоятельствах этот срок может быть увеличен.

Руководство Группы, исходя из своего понимания применимого налогового законодательства, нормативных требований и судебных решений, считает, что налоговые обязательства отражены в полной мере. Однако, принимая во внимание тот факт, что интерпретации налогового законодательства различными регулирующими органами могут отличаться от мнения руководства Группы, в случае применения принудительных мер воздействия к Группе со стороны регулирующих органов, их влияние на сокращенную консолидированную промежуточную финансовую информацию Группы может быть существенным.

Функциональной валютой Компании является доллар США поскольку данная валюта наиболее правдиво отражает экономические последствия соответствующих операций, событий и обстоятельств Компании. Налоговый кодекс Республики Казахстан не содержит положений, проясняющих вопросы от применения функциональной валюты отличной от тенге. Тем не менее, налоговый кодекс обязывает всех налогоплательщиков в Республике Казахстан исчислять и

АКЦИОНЕРНОЕ ОБЩЕСТВО «ЭЙР АСТАНА»

ПРИМЕЧАНИЯ К СОКРАЩЕННОЙ КОНСОЛИДИРОВАННОЙ ПРОМЕЖУТОЧНОЙ ФИНАНСОВОЙ ИНФОРМАЦИИ

ЗА ДЕВЯТЬ МЕСЯЦЕВ, ЗАКОНЧИВШИХСЯ 30 СЕНТЯБРЯ 2024 г. (НЕ АУДИРОВАНО)

(в тысячах казахстанских тенге)

оплачивать налоговые обязательства в тенге. Поэтому, применяя определенные суждения, Группа ведет учет и расчеты в тенге для целей налогообложения и выполнения налоговых обязательств. Руководство считает, что данный подход является наиболее подходящим в условиях действующего законодательства.

Операционная среда

Рынки развивающихся стран, включая Казахстан, подвержены экономическим, политическим, социальным, судебным и законодательным рискам, отличным от рисков более развитых рынков. Законы и нормативные акты, регулирующие ведение бизнеса в Казахстане, по-прежнему подвержены быстрым изменениям.

В ответ на расследование Агентства по защите и развитию конкуренции Республики Казахстан

Группа подала апелляцию в суд против Агентства по защите и развитию конкуренции Республики Казахстан по поводу предполагаемого несоблюдения правил взимания топливного сбора с пассажиров за оказанные услуги в период с января 2021 года по май 2022 года. Спор был передан в суд, который наложил на авиакомпанию штраф в размере 6,806,138 тыс. тенге (15,041 тыс. долларов США), штраф был полностью погашен в январе 2024 года. Группа может столкнуться с дальнейшими судебными разбирательствами в отношении предполагаемого несоблюдения требований по взиманию топливного сбора с сентября 2022 года, с потенциальными штрафами, которые остаются неопределенными из-за неясных критериев оценки в последнем решении суда.

Будущее направление развития Казахстана в большой степени зависит от экономической, налоговой и кредитно-денежной политики государства, принимаемых законов и нормативных актов, а также изменений политической ситуации в стране.

Снижение курса тенге, неустойчивость цены нефти на мировых рынках и геополитические конфликты также увеличивают уровень неопределенности условий осуществления хозяйственной деятельности. Представленная сокращенная консолидированная промежуточная финансовая информация отражает точку зрения руководства на то, какое влияние оказывают условия ведения бизнеса на деятельность и финансовое положение Группы. Фактическое влияние будущих условий хозяйствования может отличаться от оценок их руководством.

28. ОПЕРАЦИИ СО СВЯЗАННЫМИ СТОРОНАМИ

Отношения контроля

По состоянию на 30 сентября 2024 года в число акционеров, владеющих 10% и более акций Компании, входят АО «Фонд национального благосостояния «Самрук-Казына», владеющее 41%, и BAE Systems Казахстан Limited, владеющее 16.95%. Доля Компании в свободном обращении составляет 42.05% и торгуется на Казахстанской фондовой бирже, Международной бирже Астаны и Лондонской фондовой бирже.

Вознаграждение руководству

Ключевое руководство, обладающее полномочиями и ответственностью в вопросах руководства, контроля и планирования деятельности Группы, в течение периода получило следующее вознаграждение, отраженное в составе расходов по персоналу:

АКЦИОНЕРНОЕ ОБЩЕСТВО «ЭЙР АСТАНА»

ПРИМЕЧАНИЯ К СОКРАЩЕННОЙ КОНСОЛИДИРОВАННОЙ ПРОМЕЖУТОЧНОЙ ФИНАНСОВОЙ ИНФОРМАЦИИ

ЗА ДЕВЯТЬ МЕСЯЦЕВ, ЗАКОНЧИВШИХСЯ 30 СЕНТЯБРЯ 2024 г. (НЕ АУДИРОВАНО)

(в тысячах казахстанских тенге)

	За девять месяцев, закончившихся 30 сентября 2024 г. (не аудировано)	За девять месяцев, закончившихся 30 сентября 2023 г. (не аудировано)
Заработная плата и бонусы	3,519,904	2,532,721
Платежи на основе акций	703,500	-
Выплаты по прекращению трудового контракта	156,868	-
Социальный налог	321,435	228,220
	4,701,707	2,760,941

Операции со связанными сторонами

Связанные стороны включают в себя акционеров Группы осуществляющие значительное влияние и все другие компании, в которых эти акционеры, индивидуально или вместе, имеют контрольный пакет акций.

Группа предоставляет авиатранспортные услуги государственным органам, агентствам и контролируемым государством предприятиям. Группа разработала процесс по покупкам и утверждению для приобретения и продажи товаров и услуг. Эти операции купли-продажи производятся в ходе обычной операционной деятельности Группы на условиях, сравнимых с предоставлением услуг другим предприятиям, не попадающим под прямой контроль государства.

Нижеследующие операции требуют раскрытия как операции со связанными сторонами:

	За девять месяцев, закончившихся 30 сентября 2024 г. (не аудировано) Сумма операции	30 сентября 2024 г. (не аудировано) Остаток по расчетам	За девять месяцев, закончившихся 30 сентября 2023 г. (не аудировано) Сумма операции	31 декабря 2023 г. Остаток по расчетам
Полученные услуги				
Дочерние компании акционеров	47,565,755	(1,752,982)	21,141,673	(726,185)
Государственные компании	45,589,375	560,363	45,288,875	605,557
	93,155,130	(1,192,619)	66,430,548	(120,628)

Услуги от связанных сторон представлены услугами аэропортов, навигации и метеорологическим обеспечением.

	За девять месяцев, закончившихся 30 сентября 2024 г. (не аудировано) Сумма операции	30 сентября 2024 г. (не аудировано) Остаток по расчетам	За девять месяцев, закончившихся 30 сентября 2023 г. (не аудировано) Сумма операции	31 декабря 2023 г. Остаток по расчетам
Услуги, оказанные Группой				
Дочерние компании акционеров	484,207	71,978	409,986	462,943
	484,207	71,978	409,986	462,943

Все остатки по взаиморасчетам со связанными сторонами подлежат урегулированию денежными средствами в течение шести месяцев после отчетной даты. Вся эта задолженность является необеспеченной.

АКЦИОНЕРНОЕ ОБЩЕСТВО «ЭЙР АСТАНА»

ПРИМЕЧАНИЯ К СОКРАЩЕННОЙ КОНСОЛИДИРОВАННОЙ ПРОМЕЖУТОЧНОЙ ФИНАНСОВОЙ ИНФОРМАЦИИ

ЗА ДЕВЯТЬ МЕСЯЦЕВ, ЗАКОНЧИВШИХСЯ 30 СЕНТЯБРЯ 2024 г. (НЕ АУДИРОВАНО)

(в тысячах казахстанских тенге)

Операции с предприятиями, связанными с Правительством

Группа работает с рядом предприятий, которые находятся под контролем Правительства Республики Казахстан. Группа применяет освобождение, которое предоставляется МСФО (IAS) 24 «Связанные стороны», позволяющее представлять упрощенные раскрытия по операциям с предприятиями, связанными с Правительством Республики Казахстан.

Группа осуществляет операции с предприятиями, связанными с Правительством Республики Казахстан. Эти операции являются частью обычной деятельности Группы и проводятся на условиях, сопоставимых с условиями взаимодействия с предприятиями, не связанными с Правительством Республики Казахстан.

29. УТВЕРЖДЕНИЕ СОКРАЩЕННОЙ КОНСОЛИДИРОВАННОЙ ПРОМЕЖУТОЧНОЙ ФИНАНСОВОЙ ИНФОРМАЦИИ

Данная сокращенная консолидированная промежуточная финансовая информация была утверждена руководством Группы и одобрена к выпуску 4 ноября 2024 года.