

АКЦИОНЕРНОЕ ОБЩЕСТВО «ЭЙР АСТАНА»

**Сокращенная консолидированная промежуточная
финансовая информация**
за три месяца, закончившихся 31 марта 2026 г.
(не аудировано)

АКЦИОНЕРНОЕ ОБЩЕСТВО «ЭЙР АСТАНА»

СОДЕРЖАНИЕ

Страница

ПОДТВЕРЖДЕНИЕ РУКОВОДСТВА ОБ ОТВЕТСТВЕННОСТИ ЗА ПОДГОТОВКУ И УТВЕРЖДЕНИЕ СОКРАЩЕННОЙ КОНСОЛИДИРОВАННОЙ ПРОМЕЖУТОЧНОЙ ФИНАНСОВОЙ ИНФОРМАЦИИ ЗА ТРИ МЕСЯЦА, ЗАКОНЧИВШИХСЯ 31 МАРТА 2026 г.	3
СОКРАЩЕННАЯ КОНСОЛИДИРОВАННАЯ ПРОМЕЖУТОЧНАЯ ФИНАНСОВАЯ ИНФОРМАЦИЯ ЗА ТРИ МЕСЯЦА, ЗАКОНЧИВШИХСЯ 31 МАРТА 2026 г.:	
Сокращенный консолидированный промежуточный отчет о прибыли или убытке (не аудировано)	4
Сокращенный консолидированный промежуточный отчет о прочем совокупном доходе (не аудировано)	5
Сокращенный консолидированный промежуточный отчет о финансовом положении (не аудировано)	6
Сокращенный консолидированный промежуточный отчет об изменениях в собственном капитале (не аудировано)	7
Сокращенный консолидированный промежуточный отчет о движении денежных средств (не аудировано)	8-9
Примечания к сокращенной консолидированной промежуточной финансовой информации (не аудировано)	10-45

**ПОДТВЕРЖДЕНИЕ РУКОВОДСТВА ОБ ОТВЕТСТВЕННОСТИ
ЗА ПОДГОТОВКУ И УТВЕРЖДЕНИЕ СОКРАЩЕННОЙ КОНСОЛИДИРОВАННОЙ
ПРОМЕЖУТОЧНОЙ ФИНАНСОВОЙ ИНФОРМАЦИИ
ЗА ТРИ МЕСЯЦА, ЗАКОНЧИВШИХСЯ 31 МАРТА 2026 г.**

Руководство Группы несет ответственность за подготовку и презентацию сокращенной консолидированной промежуточной финансовой информации, Акционерного общества «Эйр Астана» (далее «Компания») и дочернего предприятия (далее – «Группа») по состоянию на 31 марта 2026 года, а также консолидированные результаты ее деятельности, движение денежных средств и изменения капитала за трехмесячный период, закончившийся 31 марта 2026 года, в соответствии с Международным стандартом бухгалтерского учета 34 «Промежуточная финансовая отчетность» (далее - «МСФО 34»).

При подготовке сокращенной консолидированной промежуточной финансовой информации руководство несет ответственность за:


- обеспечение правильного выбора и применение принципов учетной политики;
- представление информации, в т.ч. данных об учетной политике, в форме, обеспечивающей уместность, достоверность, сопоставимость и понятность такой информации;
- раскрытие дополнительной информации в случаях, когда выполнения требований стандартов МСФО, выпущенных Советом по международным стандартам финансовой отчетности (стандартов МСФО) оказывается недостаточно для понимания пользователями отчетности того воздействия, которое те или иные сделки, а также прочие события или условия оказывают на финансовое положение и финансовые результаты деятельности Группы;
- оценку способности Группы продолжать свою деятельность в обозримом будущем.

Руководство также несет ответственность за:


- разработку, внедрение и поддержание эффективной и надежной системы внутреннего контроля во всех подразделениях Группы;
- ведение учета в форме, позволяющей раскрыть и объяснить сделки Группы, а также предоставить на любую дату информацию достаточной точности о финансовом положении Группы и обеспечить соответствие сокращенной консолидированной промежуточной финансовой информации требованиям МСБУ (IAS) 34;
- ведение бухгалтерского учета в соответствии с законодательством Республики Казахстан и стандартами МСФО;
- принятие всех разумно возможных мер по обеспечению сохранности активов Группы; и
- выявление и предотвращение фактов финансовых и прочих злоупотреблений.

Данная сокращенная консолидированная промежуточная финансовая информация по состоянию на 31 марта 2026 года и за трехмесячные периоды, закончившиеся 31 марта 2026 и 2025 годов, была одобрена и утверждена Руководством Группы 5 мая 2026 года.


От имени Руководства Группы:


Ибрахим Жанлыел
Главный исполнительный директор

5 мая 2026 года
Алматы,
Республика Казахстан


Тонсало Пиреш
Исполнительный директор по финансам

5 мая 2026 года
Алматы,
Республика Казахстан


Сауле Хасенова
Главный бухгалтер

5 мая 2026 года
Алматы,
Республика Казахстан

АКЦИОНЕРНОЕ ОБЩЕСТВО «ЭЙР АСТАНА»**СОКРАЩЕННЫЙ КОНСОЛИДИРОВАННЫЙ ПРОМЕЖУТОЧНЫЙ ОТЧЕТ О ПРОЧЕМ СОВОКУПНОМ ДОХОДЕ ЗА ТРИ МЕСЯЦА, ЗАКОНЧИВШИХСЯ 31 МАРТА 2026 г. (НЕ АУДИРОВАНО)***(в тысячах казахстанских тенге)*

тыс. тенге	Примечания	За три месяца, закончившихся 31 марта 2026 г. (не аудировано)	За три месяца, закончившихся 31 марта 2025 г. (не аудировано)
Убыток за период		(10 606 471)	(3 845 639)
Курсовая разница, не подлежащая реклассификации в состав прибыли или убытка в следующих периодах		(9 400 577)	(7 889 925)
<i>Прочий совокупный доход, который может быть реклассифицирован в состав прибыли или убытка в последующих периодах (за вычетом налога)</i>			
Хеджирование денежных потоков – эффективная часть изменений справедливой стоимости		1 078 395	75 766
Отложенный налог, связанный с хеджированием денежных потоков – эффективная часть изменений справедливой стоимости		(215 679)	(15 153)
Реализованный чистый убыток по инструментам хеджирования денежных потоков	24	-	988 641
Отложенный налог по реализованному убытку по инструментам хеджирования	24	-	(197 634)
Чистый прочий совокупный доход, который, может быть, реклассифицирован в состав прибыли или убытка в последующих периодах		862 716	851 620
Прочий совокупный убыток за период, за вычетом подоходного налога		(8 537 861)	(7 038 305)
Совокупный убыток за период		(19 144 332)	(10 883 944)

АКЦИОНЕРНОЕ ОБЩЕСТВО «ЭЙР АСТАНА»

СОКРАЩЕННЫЙ КОНСОЛИДИРОВАННЫЙ ПРОМЕЖУТОЧНЫЙ ОТЧЕТ О ФИНАНСОВОМ ПОЛОЖЕНИИ ПО СОСТОЯНИЮ НА 31 МАРТА 2026 г. (НЕ АУДИРОВАНО)

(в тысячах казахстанских тенге)

тыс. тенге	Примечания	31 марта 2026 г. (не аудировано)	31 декабря 2025 г.
АКТИВЫ			
Долгосрочные активы			
Основные средства	11	563 835 939	604 500 136
Нематериальные активы		3 169 457	3 286 956
Авансы выданные	15	30 862 472	10 275 403
Гарантийные депозиты	13	22 395 903	22 723 574
Торговая и прочая дебиторская задолженность	16	649 691	839 685
Отложенные налоговые активы	10	42 563 132	40 910 015
		663 476 594	682 535 769
Текущие активы			
Товарно-материальные запасы	14	50 980 866	43 686 386
Авансы выданные	15	19 678 405	15 880 719
Предоплата по подоходному налогу		9 407 831	3 591 791
Торговая и прочая дебиторская задолженность	16	25 264 214	13 142 263
Предоплата по прочим налогам	17	18 318 698	16 126 407
Гарантийные депозиты	13	3 765 526	25 524 210
Прочие финансовые активы		1 059 518	122 844
Денежные средства и их эквиваленты	18	211 618 255	239 053 004
		340 093 313	357 127 624
Итого активы		1 003 569 907	1 039 663 393
СОБСТВЕННЫЙ КАПИТАЛ И ОБЯЗАТЕЛЬСТВА			
Собственный капитал			
Акционерный капитал		56 758 223	56 758 223
Дополнительный оплаченный капитал		48 996	48 996
Прочие резервы		(685 231)	(691 711)
Выкупленные казначейские акции	19	(2 715 163)	(2 624 585)
Резерв по пересчету валюты отчетности		24 932 188	34 332 765
Резерв по инструментам хеджирования, за вычетом налога		801 979	(60 737)
Нераспределенная прибыль		88 329 884	98 936 355
Итого собственный капитал		167 470 876	186 699 306
Долгосрочные обязательства			
Займы	24	2 298 096	2 509 956
Обязательства по аренде	24	392 575 601	427 807 796
Резерв на техническое обслуживание воздушных судов	22	130 493 072	133 618 151
Вознаграждение работникам		584 099	619 780
		525 950 868	564 555 683
Текущие обязательства			
Торговая и прочая кредиторская задолженность	23	65 964 452	62 387 963
Займы	24	305 455	316 967
Обязательства по аренде	24	98 755 888	100 151 054
Доходы будущих периодов	21	64 593 733	50 087 407
Резерв на техническое обслуживание воздушных судов	22	72 566 690	69 165 098
Подоходный налог к уплате		7 961 945	6 299 915
		310 148 163	288 408 404
Итого обязательства		836 099 031	852 964 087
Итого собственный капитал и обязательства		1 003 569 907	1 039 663 393
Балансовая стоимость акции (в тенге) *		464,365	518,190

* Представление балансовой стоимости одной простой акции не относится к МСФО и раскрывается по требованию и правилам KASE.

Количество простых акций по состоянию на 31 Марта 2026 года и 31 Декабря 2025 года составляло 353 819 401 и 353 948 253 соответственно.

АКЦИОНЕРНОЕ ОБЩЕСТВО «ЭЙР АСТАНА»

СОКРАЩЕННЫЙ КОНСОЛИДИРОВАННЫЙ ПРОМЕЖУТОЧНЫЙ ОТЧЕТ ОБ ИЗМЕНЕНИЯХ В СОБСТВЕННОМ КАПИТАЛЕ ЗА ТРИ МЕСЯЦА, ЗАКОНЧИВШИХСЯ 31 МАРТА 2026 г. (НЕ АУДИРОВАНО)

(в тысячах казахстанских тенге)

тыс. тенге	Акционерный капитал	Казначейские акции	Прочие резервы	Дополнительный оплаченный капитал	Резерв по инструментам хеджирования	Резерв по пересчету валюты отчетности	Нераспределенная прибыль	Итого собственный капитал
На 1 января 2025 года	56 758 223	(3 952 306)	1 455 281	48 996	(1 965 955)	40 842 148	113 985 260	207 171 647
Убыток за период (не аудировано)	-	-	-	-	-	-	(3 845 639)	(3 845 639)
Прочий совокупный доход: Реализованный убыток по инструментам хеджирования денежных потоков и эффективная часть изменений справедливой стоимости колл-опционов по топливу, за вычетом налога (не аудировано)	-	-	-	-	851 620	-	-	851 620
Курсовые разницы при пересчете из других валют	-	-	-	-	(231 031)	(7 658 894)	-	(7 889 925)
Общий совокупный убыток за период (не аудировано)	-	-	-	-	620 589	(7 658 894)	(3 845 639)	(10 883 944)
Выкупленные казначейские акции (Примечание 19)	-	2 417 661	-	-	-	-	-	2 417 661
Программа выплат на основе акций, рассчитанных по акциям (Примечание 20)	-	-	(2 782 887)	-	-	-	-	(2 782 887)
На 31 марта 2025 г. (не аудировано)	56 758 223	(1 534 645)	(1 327 606)	48 996	(1 345 366)	33 183 254	110 139 621	195 922 477
На 1 января 2026 года	56 758 223	(2 624 585)	(691 711)	48 996	(60 737)	34 332 765	98 936 355	186 699 306
Убыток за период (не аудировано)	-	-	-	-	-	-	(10 606 471)	(10 606 471)
Прочий совокупный доход: Реализованный убыток по инструментам хеджирования денежных потоков и эффективная часть изменений справедливой стоимости колл-опционов по топливу, за вычетом налога (не аудировано)	-	-	-	-	862 716	-	-	862 716
Курсовые разницы при пересчете из других валют	-	-	-	-	-	(9 400 577)	-	(9 400 577)
Общий совокупный убыток за период (не аудировано)	-	-	-	-	862 716	(9 400 577)	(10 606 471)	(19 144 332)
Выкупленные казначейские акции (Примечание 19)	-	(90 578)	-	-	-	-	-	(90 578)
Программа выплат на основе акций, рассчитанных по акциям (Примечание 20)	-	-	169 735	-	-	-	-	169 735
Аннулированные права на выплаты на основе акций	-	-	(163 255)	-	-	-	-	(163 255)
На 31 марта 2026 г. (не аудировано)	56 758 223	(2 715 163)	(685 231)	48 996	801 979	24 932 188	88 329 884	167 470 876

АКЦИОНЕРНОЕ ОБЩЕСТВО «ЭЙР АСТАНА»

СОКРАЩЕННЫЙ КОНСОЛИДИРОВАННЫЙ ПРОМЕЖУТОЧНЫЙ ОТЧЕТ О ДВИЖЕНИИ ДЕНЕЖНЫХ СРЕДСТВ ЗА ТРИ МЕСЯЦА, ЗАКОНЧИВШИХСЯ 31 МАРТА 2026 г. (НЕ АУДИРОВАНО)
(в тысячах казахстанских тенге)

тыс. тенге	Примечания	За три месяца, закончившихся 31 марта 2026 г. (не аудировано)	За три месяца, закончившихся 31 марта 2025 г. (не аудировано)
ОПЕРАЦИОННАЯ ДЕЯТЕЛЬНОСТЬ			
Убыток до налогообложения		(15 220 557)	(5 139 573)
Корректировки на:			
Износ и амортизация основных средств и нематериальных активов	12	30 524 172	26 884 847
Доход от выбытия основных средств		(3 673 326)	(7 280 137)
Изменение в резерве под обесценение торговой дебиторской задолженности, авансов выданных, гарантийных депозитов и денежных средств и их эквивалентов	13, 15, 16, 18	60 211	54 588
Резерв на неликвидные товарно-материальные запасы	14	(92 556)	301 510
Изменение в резерве отпусков	23	255 276	485 682
Начисление резерва по техническому обслуживанию воздушных судов	22	12 688 546	15 610 478
Изменение в резерве по программе лояльности клиентов	21	(108 977)	2 036 088
Убыток от курсовой разницы, нетто		(440 583)	1 141 598
Финансовые доходы, за исключением обесценения		(2 129 108)	(2 650 945)
Финансовые расходы, за исключением обесценения		10 710 005	9 752 989
Изменение в программе выплат на основе акций, рассчитанных по акциям	20	(10 947)	(2 782 887)
Денежные средства, полученные от операционной деятельности до изменений в оборотном капитале		32 562 156	38 414 238
Изменение торговой и прочей дебиторской задолженности		(17 053 707)	(6 125 101)
Изменение в предоплатах и авансах выданных		(8 347 464)	(5 182 307)
Изменение товарно-материальных запасов		(15 430 989)	(1 867 222)
Изменение торговой и прочей кредиторской задолженности и в резерве по техническому обслуживанию воздушных судов		3 606 204	(6 975 044)
Изменение доходов будущих периодов		17 784 548	11 210 487
Изменение по прочим финансовым инструментам		112 461	(270 390)
Денежные средства, полученные от операционной деятельности		13 233 209	29 204 661
Уплаченный подоходный налог		(3 623 587)	(3 904 494)
Полученное вознаграждение		2 129 108	2 655 861
Чистые денежные средства, полученные от операционной деятельности		11 738 730	27 956 028
ИНВЕСТИЦИОННАЯ ДЕЯТЕЛЬНОСТЬ			
Приобретение основных средств		(3 421 589)	(12 593 036)
Поступления от продажи с обратной арендой	7	11 957 648	23 242 325
Поступления от продажи основных средств		1 816 786	937 182
Приобретение нематериальных активов		(173 169)	(101 014)
Размещение банковских и гарантийных депозитов		(3 836 101)	(707 096)
Погашение банковских и гарантийных депозитов		551 853	64 281
Чистые денежные средства, полученные от инвестиционной деятельности		6 895 428	10 842 642

Продолжение на следующей странице

АКЦИОНЕРНОЕ ОБЩЕСТВО «ЭЙР АСТАНА»

СОКРАЩЕННЫЙ КОНСОЛИДИРОВАННЫЙ ПРОМЕЖУТОЧНЫЙ ОТЧЕТ О ДВИЖЕНИИ ДЕНЕЖНЫХ СРЕДСТВ ЗА ТРИ МЕСЯЦА, ЗАКОНЧИВШИХСЯ 31 МАРТА 2026 Г. (НЕ АУДИРОВАНО)
(в тысячах казахстанских тенге)

тыс. тенге	Примечания	За три месяца, закончившихся 31 марта 2026 г. (не аудировано)	За три месяца, закончившихся 31 марта 2025 г. (не аудировано)
ФИНАНСОВАЯ ДЕЯТЕЛЬНОСТЬ			
Выплаты по аренде	24	(24 990 184)	(24 820 538)
Уплаченное вознаграждение	24	(8 933 276)	(7 008 697)
Возврат дополнительного финансирования от продажи с обратной арендой	24	(75 968)	(6 995)
Полученные займы	7, 24	-	2 739 854
Выданные простые акции по программе премирования на основе акций		-	2 650 244
Приобретение казначейских акций	19	(93 551)	(232 583)
Чистые денежные средства, использованные в финансовой деятельности		(34 092 979)	(26 678 715)
Чистое уменьшение/(увеличение) денежных средств и их эквивалентов		(15 458 821)	12 119 955
Эффект изменения обменных курсов на денежные средства, удерживаемые в иностранной валюте		185 610	415 789
Влияние движения ожидаемых кредитных убытков на денежные средства и остатки на банковских счетах		(995)	(1 020)
Курсовые разницы при пересчете из других валют		(12 160 543)	(10 026 203)
Денежные средства и их эквиваленты, на начало периода	18	239 053 004	256 622 307
Денежные средства и их эквиваленты, на конец периода	18	211 618 255	259 130 828

АКЦИОНЕРНОЕ ОБЩЕСТВО «ЭЙР АСТАНА»

ПРИМЕЧАНИЯ К СОКРАЩЕННОЙ КОНСОЛИДИРОВАННОЙ ПРОМЕЖУТОЧНОЙ ФИНАНСОВОЙ ИНФОРМАЦИИ ЗА ТРИ МЕСЯЦА, ЗАКОНЧИВШИХСЯ 31 МАРТА 2026 г. (НЕ АУДИРОВАНО)

(в тысячах казахстанских тенге)

1. Характер деятельности

Акционерное общество «Эйр Астана» (далее - «Компания») является акционерным обществом в значении, определенном Гражданским кодексом Республики Казахстан.

Компания была образована как закрытое акционерное общество 14 сентября 2001 года в соответствии с постановлением Правительства Республики Казахстан № 1118 от 29 августа 2001 года. В результате изменений, внесенных в законодательство в 2003 году, 27 мая 2005 года произведена перерегистрация Компании в акционерное общество.

Компания владеет дочерним предприятием АО «FlyArystan» (ранее АО «Авиационная компания «Эйр Казахстан») (далее – «Дочернее предприятие») которое было приобретено в ноябре 2019 года путем приобретения ста процентов голосующих акций. Вместе они далее упоминаются как «Группа».

В октябре 2024 года Дочерней компании был присвоен код FS Международной ассоциации воздушного транспорта (IATA), и начата продажа билетов на пассажирские рейсы, запланированные после 31 декабря 2024 года. В декабре 2024 года Дочерняя компания выполнила свой первый чартерный рейс. До октября 2024 года Дочерняя компания не осуществляла операционную деятельность по перевозке пассажиров и грузов. С 2025 года Дочерняя компания начала осуществлять деятельность под брендом FlyArystan по предоставлению услуг по перевозке пассажиров и грузов воздушными судами гражданской авиации.

В июне 2025 года Группа учредила дочернюю компанию ТОО «Air Astana Terminal Services», в которой владеет 100% акций. В течение трехмесячного периода, закончившегося 31 марта 2026 года, дочерняя компания не осуществляла никакой операционной деятельности и, соответственно, не имела существенных активов, обязательств или финансовых результатов, подлежащих включению в сокращенную консолидированную промежуточную финансовую отчетность.

Основным видом деятельности Группы является предоставление регулярных внутренних и международных авиаперевозок для пассажиров. Другие виды деятельности включают в себя грузовые и почтовые перевозки.

По состоянию на 31 марта 2026 года и 31 декабря 2025 года Группа эксплуатировала 62 и 62 самолета соответственно.

18 декабря 2025 года компания ТОО «BAE Systems Kazakhstan Limited» продала 9 000 тысяч глобальных депозитарных расписок (ГДР), что составляет 10,1% от выпущенного акционерного капитала компании. По состоянию на 31 декабря 2025 года BAE Systems Kazakhstan Limited сохраняет за собой 6,85% выпущенного акционерного капитала.

18 марта 2026 года компания BAE Systems объявила о продаже оставшейся доли в Группе на сумму 6 110 тысяч глобальных депозитарных расписок (ГДР), что составляет 6,85% от общего количества акций. По состоянию на 31 марта 2026 года доля BAE Systems в Группе была равна нулю.

2. Основы учета

Заявление о соответствии применяемым стандартам

Данная сокращенная консолидированная промежуточная финансовая информация была подготовлена в соответствии с МСФО (IAS) 34 «Промежуточная финансовая отчетность». В состав данной информации были включены избранные примечания объясняющие значительные события и операции необходимые для понимания изменений в финансовом положении Группы и результатах ее деятельности произошедших после подготовки годовой консолидированной финансовой отчетности по состоянию на и за год закончившийся 31 декабря 2025 года. Данную сокращенную консолидированную промежуточную финансовую информацию следует рассматривать вместе с указанной годовой консолидированной финансовой отчетностью. Данная сокращенная консолидированная промежуточная финансовая информация не содержит всю информацию раскрытие которой требуется для полной годовой отчетности, подготовленной в соответствии со

АКЦИОНЕРНОЕ ОБЩЕСТВО «ЭЙР АСТАНА»

ПРИМЕЧАНИЯ К СОКРАЩЕННОЙ КОНСОЛИДИРОВАННОЙ ПРОМЕЖУТОЧНОЙ ФИНАНСОВОЙ ИНФОРМАЦИИ ЗА ТРИ МЕСЯЦА, ЗАКОНЧИВШИХСЯ 31 МАРТА 2026 г. (НЕ АУДИРОВАНО)

(в тысячах казахстанских тенге)

2. Основы учета (продолжение)

Заявление о соответствии применяемым стандартам (продолжение)

стандартами МСФО выпущенными Советом по международным стандартам финансовой отчетности (стандартами МСФО).

Функциональная валюта

Несмотря на то, что национальной валютой Казахстана является казахстанский тенге («тенге»), функциональной валютой Компании определен доллар США. Доллар США отражает экономическую сущность основных событий и обстоятельств, лежащих в основе деятельности Компании, и является функциональной валютой основной экономической среды, в которой работает Компания, поскольку значительная часть доходов Группы (включая международные авиаперевозки) и основные операционные расходы, такие как лизинг самолетов, закуп топлива и финансирование, преимущественно выражены в долларах США или находятся под их влиянием. Функциональной валютой дочерней компании FlyArystan определен доллар США.

Все валюты, отличные от валюты, выбранной для оценки статей в сокращенной консолидированной промежуточной финансовой информации, рассматриваются как иностранные валюты. Соответственно, суммы транзакций и остатков, не выраженные в долларах США, были переведены в доллары США в соответствии с требованиями соответствующих стандартов бухгалтерского учета.

По требованию акционеров Группа готовит два комплекта финансовой информации с валютой представления информации в долларах США и казахстанских тенге, так как акционеры считают, что для пользователей финансовой информации Группы обе валюты являются функционально полезными. Данная сокращенная консолидированная промежуточная финансовая информация за трехмесячный период, закончившийся 31 марта 2026 года, представлена в казахстанских тенге. Вся финансовая информация, представленная в казахстанских тенге, округлена до ближайшей тысячи.

3. Основные принципы учетной политики

Учетная политика, применяемая в данной сокращенной консолидированной промежуточной финансовой информации, совпадает с той которая применялась при подготовке последней годовой финансовой отчетности.

Новые стандарты и разъяснения еще не принятые к использованию

Ниже представлены новые и измененные стандарты и толкования, выпущенные, но еще не вступившие в силу до даты публикации сокращенной консолидированной промежуточной финансовой отчетности Группы. Группа намерена принять эти новые и измененные стандарты и толкования, если таковые будут применимы, после их вступления в силу.

(a) МСФО (IFRS) 18 «Представление и раскрытие информации в финансовой отчетности»

В апреле 2024 года Совет по международным стандартам финансовой отчетности (IASB) выпустил МСФО 18, заменяющий МСФО 1 «Представление финансовой отчетности». МСФО 18 вводит новые требования к представлению отчетности в отчете о прибылях и убытках, включая определенные итоговые суммы и промежуточные итоги. Кроме того, организации обязаны классифицировать все доходы и расходы в отчете о прибылях и убытках по одной из пяти категорий: операционная деятельность, инвестиционная деятельность, финансовая деятельность, налоги на прибыль и прекращенная деятельность, причем первые три категории являются новыми.

Стандарт требует раскрытия вновь определенных показателей эффективности, установленных руководством, промежуточных итогов доходов и расходов, а также включает новые требования к агрегированию и дезагрегации финансовой информации на основе выявленных «ролей» основной финансовой отчетности (ОСО) и примечаний.

Кроме того, в МСФО 7 «Отчет о движении денежных средств» были внесены поправки узкого характера, в том числе изменение отправной точки для определения денежных потоков от

АКЦИОНЕРНОЕ ОБЩЕСТВО «ЭЙР АСТАНА»

ПРИМЕЧАНИЯ К СОКРАЩЕННОЙ КОНСОЛИДИРОВАННОЙ ПРОМЕЖУТОЧНОЙ ФИНАНСОВОЙ ИНФОРМАЦИИ ЗА ТРИ МЕСЯЦА, ЗАКОНЧИВШИХСЯ 31 МАРТА 2026 г. (НЕ АУДИРОВАНО)

(в тысячах казахстанских тенге)

3. Основные принципы учетной политики (продолжение)

(а) МСФО (IFRS) 18 «Представление и раскрытие информации в финансовой отчетности» (продолжение)

операционной деятельности косвенным методом с «прибыль или убыток» на «операционная прибыль или убыток», а также устранение необязательности в отношении классификации денежных потоков от дивидендов и процентов. Помимо этого, внесены соответствующие поправки в ряд других стандартов.

МСФО 18 и поправки к другим стандартам вступают в силу для отчетных периодов, начинающихся 1 января 2027 года или позднее, однако допускается более раннее применение, которое должно быть раскрыто. МСФО 18 будет применяться ретроспективно.

В настоящее время Группа работает над выявлением всех последствий, которые поправки окажут на основную финансовую отчетность и примечания к ней. Первоначально ожидаемые существенные последствия для финансовой отчетности Группы, следующие:

- Будут добавлены новые раскрытия: (а) показатели эффективности, определенные руководством; и (б) сверка по каждой статье отчета о прибылях и убытках между пересмотренными суммами, представленными в соответствии с МСФО 18, и суммами, представленными ранее в соответствии с МСФО 1.
- Полученные и выплаченные проценты будут классифицированы в отчете о движении денежных средств в разделах «Инвестиционная деятельность» и «Финансовая деятельность» соответственно.

(б) Прочие стандарты учета

Следующие поправки к стандартам и разъяснения, как ожидается, не окажут значительного влияния на консолидированную финансовую отчетность Группы:

- *Классификация и оценка финансовых инструментов (Поправки к МСФО (IFRS) 9 и МСФО (IFRS) 7).*
- *МСФО 19 «Дочерние компании, не подотчетные общественности: раскрытие информации» (опубликовано 9 мая 2024 г.).*
- *Поправки к МСФО 21 «Влияние изменений валютных курсов: перевод в гиперинфляционную валюту представления» (опубликовано 13 ноября 2025 г.).*
- *Ежегодные улучшения, том 11 (опубликовано 18 июля 2024 г.).*
- *Договоры, ссылающиеся на электроэнергию, зависящую от природы – поправки к МСФО 9 и МСФО 7 (опубликовано 18 декабря 2024 г.).*

Поскольку акции Группы торгуются на открытом рынке, она может не применять МСФО 19.

Новые и измененные стандарты и толкования

Группа впервые применила определенные стандарты и поправки, которые вступают в силу для годовых периодов, начинающихся 1 января 2026 года или позднее (если не указано иное). Группа не принимала досрочно какие-либо другие стандарты, толкования или поправки, которые были выпущены, но еще не вступили в силу.

(а) Отсутствие возможности обмена – Поправки к МСФО (IAS) 21

Для годовых отчетных периодов, начинающихся 1 января 2026 года или позднее, поправки к МСФО 21 «Влияние изменений валютных курсов» определяют порядок оценки возможности обмена валюты и определения спотового обменного курса в случае отсутствия возможности обмена. Поправки также требуют раскрытия информации, позволяющей пользователям финансовой отчетности понять, как невозможность обмена валюты на другую влияет или, как ожидается, повлияет на финансовые

АКЦИОНЕРНОЕ ОБЩЕСТВО «ЭЙР АСТАНА»

ПРИМЕЧАНИЯ К СОКРАЩЕННОЙ КОНСОЛИДИРОВАННОЙ ПРОМЕЖУТОЧНОЙ ФИНАНСОВОЙ ИНФОРМАЦИИ ЗА ТРИ МЕСЯЦА, ЗАКОНЧИВШИХСЯ 31 МАРТА 2026 г. (НЕ АУДИРОВАНО)

(в тысячах казахстанских тенге)

3. Основные принципы учетной политики (продолжение)

(a) Отсутствие возможности обмена – Поправки к МСФО (IAS) 21 (продолжение)

результаты, финансовое положение и денежные потоки организации.

Внесенные поправки не оказали существенного влияния на финансовую отчетность Группы.

4. Критические бухгалтерские суждения и основные источники неопределенности оценок

При подготовке данной сокращенной консолидированной промежуточной финансовой информации критические суждения сделанные руководством при применении учетной политики и ключевые источники неопределенности оценок соответствовали использованным при подготовке годовой финансовой отчетности Группы за 2025 год подготовленной в соответствии со стандартами МСФО.

5. Сезонность

Операционная деятельность Группы имеет ярко выраженную сезонность: пик спроса приходится на летние месяцы. Соответственно, во второй половине финансового года (особенно в третьем квартале) обычно ожидается более высокая выручка и операционная прибыль, чем в первой половине.

6. Операционные сегменты

В целях управления Группа организована в юридические лица в зависимости от предоставляемых услуг и имеет два отчетных сегмента, а именно:

- Авиакомпания Air Astana — это полносервисный бренд, предоставляющий регулярные и чартерные рейсы, прямые и транзитные перевозки, ближне- и дальнемагистральные авиаперевозки, а также грузовые перевозки на внутренних, региональных и международных маршрутах.
- Лоукост авиаперевозчик FlyArystan предлагает регулярные прямые рейсы на короткие и средние расстояния по Казахстану, а также в страны Кавказа, Центральной Азии, Турции и Ближнего Востока.

Никакие операционные сегменты не были объединены для формирования вышеуказанных отчетных операционных сегментов.

Руководство Группы принимает решения о распределении ресурсов между сегментами на основе результатов и деятельности сегментов полносервисного бренда Air Astana и лоукост-бренда FlyArystan в целях оценки эффективности сегментов.

Группа применяет порядок учета затрат на внутригрупповую аренду между Эйр Астана и FlyArystan в своей сегментной отчетности, чтобы последовательно применять МСФО (IFRS) 16 «Аренда» в обоих операционных сегментах.

В результате этого Группа признает амортизацию активов в форме права пользования, возникшую в результате внутригрупповых сделок аренды с FlyArystan. Эти операции рассматриваются как операции между сегментами и отражаются в разделе исключений отчета по сегментам. Группа не проводит отдельный анализ финансового положения по каждому сегменту.

АКЦИОНЕРНОЕ ОБЩЕСТВО «ЭЙР АСТАНА»

ПРИМЕЧАНИЯ К СОКРАЩЕННОЙ КОНСОЛИДИРОВАННОЙ ПРОМЕЖУТОЧНОЙ ФИНАНСОВОЙ ИНФОРМАЦИИ ЗА ТРИ МЕСЯЦА, ЗАКОНЧИВШИХСЯ 31 МАРТА 2026 г. (НЕ АУДИРОВАНО)

(в тысячах казахстанских тенге)

6. Операционные сегменты (продолжение)

Операционные результаты за три месяца закончившихся 31 марта 2026 года и 31 марта 2025 года:

тыс. тенге	За три месяца, закончившихся 31 марта 2026 г. (не аудировано)	За три месяца, закончившихся 31 марта 2026 г. (не аудировано)	Внутригруп- повые элиминации (не аудировано)	Всего
Сокращенный консолидированный промежуточный отчет о прибыли или убытке	Air Astana	FlyArystan		
Выручка и прочие доходы				
Пассажирские перевозки	125 909 409	30 628 561	10 005	156 547 975
Прочие доходы	9 803 286	238 629	(7 136 205)	2 905 710
Груз и почта	2 828 685	222 462	(222 462)	2 828 685
Прибыль от продажи с обратной арендой	2 360 061	-	-	2 360 061
Аренда	2 239 763	8 755 268	(10 995 031)	-
Всего выручки и прочих доходов	143 141 204	39 844 920	(18 343 693)	164 642 431
Операционные расходы				
Расходы по персоналу и экипажу	(31 188 712)	(4 913 039)	2 775 993	(33 325 758)
Топливо	(29 126 502)	(8 570 182)	-	(37 696 684)
Износ и амортизация	(21 314 287)	(10 450 506)	1 240 621	(30 524 172)
Обслуживание пассажиров	(16 531 478)	(2 128 308)	13 404	(18 646 382)
Аэропортовое обслуживание и навигация	(14 704 086)	(4 179 764)	801 884	(18 081 966)
Инженерно-техническое обслуживание	(14 288 194)	(9 003 783)	6 214 683	(17 077 294)
Переменные расходы по аренде воздушных судов	(5 908 490)	(562 231)	6 245 410	(225 311)
Расходы по реализации	(5 872 228)	(269 780)	-	(6 142 008)
Страхование	(1 313 031)	(621 536)	-	(1 934 567)
Информационные технологии	(1 251 018)	(108 830)	542	(1 359 306)
Консультационные и профессиональные услуги	(853 322)	(2 066 101)	2 241 936	(677 487)
Расходы по имуществу и офису	(760 518)	(15 696)	428	(775 786)
Налоги, кроме подоходного налога	(743 234)	(32 504)	1	(775 737)
Прочее	(4 212 759)	(237 954)	(28 672)	(4 479 385)
Всего операционные расходы	(148 067 859)	(43 160 214)	19 506 230	(171 721 843)
Операционный убыток	(4 926 655)	(3 315 294)	1 162 537	(7 079 412)
Финансовые доходы	1 833 645	1 551 176	(1 250 240)	2 134 581
Финансовые расходы	(7 329 246)	(4 714 183)	1 327 120	(10 716 309)
Доход/(убыток) от курсовой разницы, нетто	533 056	(92 473)	-	440 583
Убыток до налогообложения	(9 889 200)	(6 570 774)	1 239 417	(15 220 557)
Экономия по подоходному налогу	3 439 794	1 174 292	-	4 614 086
Убыток за период	(6 449 406)	(5 396 482)	1 239 417	(10 606 471)

Представленные выше финансовые доходы и финансовые расходы включают процентные доходы и процентные расходы, признаваемые каждым сегментом.

На долю одного клиента приходится не более 10% выручки.

АКЦИОНЕРНОЕ ОБЩЕСТВО «ЭЙР АСТАНА»

ПРИМЕЧАНИЯ К СОКРАЩЕННОЙ КОНСОЛИДИРОВАННОЙ ПРОМЕЖУТОЧНОЙ ФИНАНСОВОЙ ИНФОРМАЦИИ ЗА ТРИ МЕСЯЦА, ЗАКОНЧИВШИХСЯ 31 МАРТА 2026 г. (НЕ АУДИРОВАНО)

(в тысячах казахстанских тенге)

6. Операционные сегменты (продолжение)

тыс. тенге Прочая сегментная информация	За три месяца, закончившихся 31 марта 2026 г. (не аудировано) Air Astana	За три месяца, закончившихся 31 марта 2026 г. (не аудировано) FlyArystan	Внутригрупповые элиминации (не аудировано)	Всего
Итого активы	769 150 708	327 684 072	(93 264 873)	1 003 569 907
Итого обязательства	595 812 029	332 526 831	(92 239 829)	836 099 031

тыс. тенге Сокращенный консолидированный промежуточный отчет о прибыли или убытке	За три месяца, закончившихся 31 марта 2025 г. (не аудировано) Air Astana	За три месяца, закончившихся 31 марта 2025 г. (не аудировано) FlyArystan	Внутригрупповые элиминации (не аудировано)	Всего
Выручка и прочие доходы				
Пассажирские перевозки	109 520 321	28 437 002	(1 846)	137 955 477
Прочие доходы	8 626 589	217 835	(7 987 855)	856 569
Прибыль от продажи с обратной арендой	7 125 655	-	-	7 125 655
Груз и почта	2 937 042	242 513	(242 513)	2 937 042
Аренда	2 612 884	5 498 567	(8 111 451)	-
Всего выручки и прочих доходов	130 822 491	34 395 917	(16 343 665)	148 874 743
Операционные расходы				
Топливо	(26 476 531)	(8 384 233)	38 456	(34 822 308)
Расходы по персоналу и экипажу	(24 829 480)	(2 525 208)	115 486	(27 239 202)
Износ и амортизация	(19 167 460)	(8 901 534)	1 270 414	(26 798 580)
Аэропортовое обслуживание и навигация	(13 296 598)	(3 814 090)	1 248 087	(15 862 601)
Обслуживание пассажиров	(13 155 314)	(1 665 062)	88 968	(14 731 408)
Инженерно-техническое обслуживание	(12 137 508)	(6 283 220)	5 277 175	(13 143 553)
Расходы по реализации	(5 051 663)	(180 492)	-	(5 232 155)
Переменные расходы по аренде воздушных судов	(3 690 504)	(750 642)	4 155 123	(286 023)
Страхование	(1 214 117)	(495 499)	-	(1 709 616)
Консультационные и профессиональные услуги	(905 892)	(788 688)	879 016	(815 564)
Информационные технологии	(697 094)	(68 440)	4 977	(760 557)
Расходы по имуществу и офису	(564 243)	(13 419)	1 442	(576 220)
Налоги, кроме подоходного налога	(425 233)	(22 269)	-	(447 502)
Прочее	(4 400 309)	(3 421 203)	4 495 332	(3 326 180)
Всего операционные расходы	(126 011 946)	(37 313 999)	17 574 476	(145 751 469)
Операционная прибыль/(убыток)	4 810 545	(2 918 082)	1 230 811	3 123 274
Финансовые доходы	1 068 731	1 226 685	336 572	2 631 988
Финансовые расходы	(5 384 154)	(4 369 083)	-	(9 753 237)
Убыток от курсовой разницы, нетто	(1 949 787)	808 189	-	(1 141 598)
Убыток до налогообложения	(1 454 665)	(5 252 291)	1 567 383	(5 139 573)
Экономия по подоходному налогу	325 239	968 695	-	1 293 934
Убыток за период	(1 129 426)	(4 283 596)	1 567 383	(3 845 639)

АКЦИОНЕРНОЕ ОБЩЕСТВО «ЭЙР АСТАНА»

ПРИМЕЧАНИЯ К СОКРАЩЕННОЙ КОНСОЛИДИРОВАННОЙ ПРОМЕЖУТОЧНОЙ ФИНАНСОВОЙ ИНФОРМАЦИИ ЗА ТРИ МЕСЯЦА, ЗАКОНЧИВШИХСЯ 31 МАРТА 2026 г. (НЕ АУДИРОВАНО)

(в тысячах казахстанских тенге)

6. Операционные сегменты (продолжение)

тыс. тенге	31 декабря 2025 г.	31 декабря 2025 г.	Внутригрупповые	
Прочая сегментная информация	Air Astana	FlyArystan	элиминации	Всего
Итого активы	799 309 660	359 688 639	(119 334 906)	1 039 663 393
Итого обязательства	610 614 016	359 347 406	(116 997 335)	852 963 087

7. Выручка и прочие доходы

Доходы Группы от договоров с клиентами в основном состоят из услуг пассажирских перевозок, а также услуг грузоперевозок и почтовых перевозок. Доходы от пассажирских перевозок и грузоперевозок и почтовых перевозок, представленные ниже, отражают доходы, признанные по договорам с клиентами.

тыс. тенге	За три месяца, закончившихся 31 марта 2026 г. (не аудировано)	За три месяца, закончившихся 31 марта 2025 г. (не аудировано)
Пассажирские перевозки		
Регулярные пассажирские перевозки	142 758 238	127 407 754
в том числе:		
Топливный сбор	13 470 351	12 729 464
Аэропортовые сборы	9 684 081	6 814 249
Сверхнормативный багаж	727 314	684 944
Чартерные рейсы	13 789 737	10 547 723
	156 547 975	137 955 477

По сравнению с аналогичным периодом 2025 года, выручка от пассажирских перевозок за период, закончившийся 31 марта 2026 года, увеличилась на 18 592 498 тыс. тенге, или на 13,48%.

тыс. тенге	За три месяца, закончившихся 31 марта 2026 г. (не аудировано)	За три месяца, закончившихся 31 марта 2025 г. (не аудировано)
Груз и почта		
Груз – регулярные перевозки	2 597 315	2 675 356
Почта	231 370	261 686
	2 828 685	2 937 042

Прибыль от продажи с обратной арендой

По состоянию на 31 марта 2026 года Группа приобрела один запасной двигатель, который был немедленно продан в рамках сделки купли-продажи с последующей арендой. Общая сумма денежных поступлений от сделки составила 11 957 648 тыс. тенге. До сделки балансовая стоимость двигателя составляла 7 380 240 тыс. тенге. Одновременно Группа заключила с Покупателем-арендодателем договоры на право использования двигателей сроком на восемь лет с ежемесячными платежами. Условия сделок таковы, что передача двигателя Группой удовлетворяет требованиям МСФО 15 «Доходы от договоров с клиентами», которые должны учитываться как продажа двигателей. Соответственно, Группа и Покупатель-арендодатель отразили сделку как продажу с последующей арендой.

Справедливая стоимость двигателя на дату продажи составила 11 957 648 тыс. тенге. Поскольку оплата за продажу двигателей производилась по справедливой стоимости, это не привело к дополнительному финансированию. Приведенная стоимость соответствующих годовых платежей составила 5 328 710 тыс. тенге.

В соответствии с пунктом 100(а) МСФО 16, на дату вступления в силу Группа оценила право пользования, возникшее в результате обратной аренды двигателей, в пропорции предыдущей балансовой стоимости двигателей, относящейся к праву пользования, оставшемуся у Группы, что

АКЦИОНЕРНОЕ ОБЩЕСТВО «ЭЙР АСТАНА»

ПРИМЕЧАНИЯ К СОКРАЩЕННОЙ КОНСОЛИДИРОВАННОЙ ПРОМЕЖУТОЧНОЙ ФИНАНСОВОЙ ИНФОРМАЦИИ ЗА ТРИ МЕСЯЦА, ЗАКОНЧИВШИХСЯ 31 МАРТА 2026 г. (НЕ АУДИРОВАНО)

(в тысячах казахстанских тенге)

7. Выручка и прочие доходы (продолжение)

составляет 3 513 214 тыс. тенге. Соответственно, Группа признала чистую прибыль в размере 2 360 061 тыс. тенге, которая представляет собой превышение выручки от продажи над обязательствами по аренде и изменениями в активах, связанных с двигателями.

По состоянию на 31 марта 2025 года два двигателя Группы были проданы в рамках сделки продажи с обратной арендой. Группа оценила активы в форме права пользования, возникающие в результате обратной аренды, по пропорции предыдущей балансовой стоимости актива, которая относится к праву пользования, сохраненному Группой. Соответственно, Группа признала чистую прибыль в размере 7 125 655 тыс. тенге, которая представляет собой превышение выручки от продажи над обязательствами по аренде и изменениями в активах, связанных с двигателями. Группа продала запасные двигатели на общую сумму 23 242 325 тыс. тенге и признала активы в форме права пользования в размере 3 382 821 тыс. тенге и обязательства по аренде в размере 7 697 511 тыс. тенге. В соответствии с договором аренды Группа сдала запасные двигатели в аренду на восемь лет с ежемесячными платежами.

Приведенный ниже географический анализ представляет собой разбивку выручки от договоров с клиентами за трехмесячные периоды, закончившиеся 31 марта 2026 и 2025 годов:

тыс. тенге	Операционные сегменты			
	За три месяца, закончившихся 31 марта 2026 г. (не аудировано)	За три месяца, закончившихся 31 марта 2026 г. (не аудировано)	Внутригрупповые элиминации (не аудировано)	За три месяца, закончившихся 31 марта 2026 г. (не аудировано)
	Эйр Астана	FlyArystan		Всего
Азия и Ближний Восток	79 332 552	2 484 973	996	81 818 521
Внутренние направления	27 378 993	26 775 913	(179 501)	53 975 405
Европа	15 448 103	-	498	15 448 601
СНГ	6 566 719	1 567 912	(498)	8 134 133
Всего доход от пассажирских, грузовых перевозок и почты	128 726 367	30 828 798	(178 505)	159 376 660

тыс. тенге	Операционные сегменты			
	За три месяца, закончившихся 31 марта 2025 г. (не аудировано)	За три месяца, закончившихся 31 марта 2025 г. (не аудировано)	Внутригрупповые элиминации (не аудировано)	За три месяца, закончившихся 31 марта 2025 г. (не аудировано)
	Эйр Астана	FlyArystan		Всего
Азия и Ближний Восток	68 495 691	2 068 222	-	70 563 913
Внутренние направления	24 917 444	24 596 560	(244 359)	49 269 645
Европа	14 049 012	462 548	-	14 511 560
СНГ	4 995 216	1 552 185	-	6 547 401
Всего доход от пассажирских, грузовых перевозок и почты	112 457 363	28 679 515	(244 359)	140 892 519

АКЦИОНЕРНОЕ ОБЩЕСТВО «ЭЙР АСТАНА»

ПРИМЕЧАНИЯ К СОКРАЩЕННОЙ КОНСОЛИДИРОВАННОЙ ПРОМЕЖУТОЧНОЙ ФИНАНСОВОЙ ИНФОРМАЦИИ ЗА ТРИ МЕСЯЦА, ЗАКОНЧИВШИХСЯ 31 МАРТА 2026 г. (НЕ АУДИРОВАНО)

(в тысячах казахстанских тенге)

8. Операционные расходы

тыс. тенге	За три месяца, закончившихся 31 марта 2026 г. (не аудировано)	За три месяца, закончившихся 31 марта 2025 г. (не аудировано)
Расходы по персоналу и экипажу		
Заработная плата	25 852 482	20 534 078
Размещение и дополнительные выплаты	2 848 139	2 612 760
Социальный налог	1 990 738	2 248 553
Обучение и тренинги	811 547	500 364
Прочие	1 822 852	1 343 447
	33 325 758	27 239 202

Средняя численность сотрудников в течение трех месяцев, закончившихся 31 марта 2026 года, составила 6 382 человека (31 марта 2025 года: 5 886 человек).

тыс. тенге	За три месяца, закончившихся 31 марта 2026 г. (не аудировано)	За три месяца, закончившихся 31 марта 2025 г. (не аудировано)
Инженерно-техническое обслуживание		
Техническое обслуживание, включая компоненты	13 225 143	8 781 222
Запасные части	2 332 691	2 268 746
Техническое обслуживание – переменные арендные платежи	990 852	1 649 376
Техническая инспекция	528 608	444 209
	17 077 294	13 143 553

тыс. тенге	За три месяца, закончившихся 31 марта 2026 г. (не аудировано)	За три месяца, закончившихся 31 марта 2025 г. (не аудировано)
Аэропортовое обслуживание и навигация		
Наземное обслуживание	8 544 194	7 512 100
Аэронавигация	6 147 616	5 737 258
Взлет-посадка	2 776 717	2 276 550
Прочие	613 439	336 693
	18 081 966	15 862 601

тыс. тенге	За три месяца, закончившихся 31 марта 2026 г. (не аудировано)	За три месяца, закончившихся 31 марта 2025 г. (не аудировано)
Обслуживание пассажиров		
Услуги аэропортов	9 001 050	6 958 423
Питание	5 730 362	4 705 808
Развлечения для пассажиров во время полета	894 063	817 844
Безопасность	807 070	577 886
Прочие	2 213 837	1 671 447
	18 646 382	14 731 408

тыс. тенге	За три месяца, закончившихся 31 марта 2026 г. (не аудировано)	За три месяца, закончившихся 31 марта 2025 г. (не аудировано)
Расходы по реализации		
Расходы по системам бронирования	3 552 809	3 114 744
Комиссионное вознаграждение	1 642 866	1 167 140
Реклама	863 207	886 946
Прочие	83 126	63 325
	6 142 008	5 232 155

АКЦИОНЕРНОЕ ОБЩЕСТВО «ЭЙР АСТАНА»

ПРИМЕЧАНИЯ К СОКРАЩЕННОЙ КОНСОЛИДИРОВАННОЙ ПРОМЕЖУТОЧНОЙ ФИНАНСОВОЙ ИНФОРМАЦИИ ЗА ТРИ МЕСЯЦА, ЗАКОНЧИВШИХСЯ 31 МАРТА 2026 г. (НЕ АУДИРОВАНО)

(в тысячах казахстанских тенге)

9. Финансовые доходы и расходы

тыс. тенге	За три месяца, закончившихся 31 марта 2026 г. (не аудировано)	За три месяца, закончившихся 31 марта 2025 г. (не аудировано)
Финансовые доходы		
Доходы по вознаграждению от банковских депозитов	2 109 068	2 618 525
Прочие	25 513	13 463
	2 134 581	2 631 988

тыс. тенге	За три месяца, закончившихся 31 марта 2026 г. (не аудировано)	За три месяца, закончившихся 31 марта 2025 г. (не аудировано)
Финансовые расходы		
Расходы по вознаграждению по аренде (Примечание 24)	8 980 401	8 328 681
Списание дисконта по резерву на техническое обслуживание воздушных судов (Примечание 22)	1 663 762	1 404 791
Прочие	72 146	19 765
	10 716 309	9 753 237

10. Экономия по подоходному налогу

Расход по подоходному налогу Группы за три месяца закончившихся 31 марта составил:

тыс. тенге	За три месяца, закончившихся 31 марта 2026 г. (не аудировано)	За три месяца, закончившихся 31 марта 2025 г. (не аудировано)
Текущий подоходный налог		
Подоходный налог за текущий период	(968 145)	(1 971 336)
Корректировки, признанные в текущем году по отношению к текущему налогу прошлых лет	2 476 696	1 027 816
	1 508 551	(943 520)
Подоходный налог		
Экономия по отложенному подоходному налогу	3 105 535	2 237 454
	3 105 535	2 237 454
	4 614 086	1 293 934

Отложенный подоходный налог отражает чистый налоговый эффект от временных разниц текущей стоимости активов и обязательств для целей финансовой информации и величин, используемых для целей налогообложения. Кроме того, поскольку функциональная валюта Компании отличается от валюты страны в которой она зарегистрирована Группа признает временную разницу в отношении изменений обменных курсов, которые приводят к изменениям налоговой базы нежели чем бухгалтерской базы.

Налоговый эффект от основных временных разниц, отражаемый в составе активов и обязательств по отложенному подоходному налогу на 31 марта 2026 и 31 декабря 2025 годов представлен в таблице ниже.

АКЦИОНЕРНОЕ ОБЩЕСТВО «ЭЙР АСТАНА»

ПРИМЕЧАНИЯ К СОКРАЩЕННОЙ КОНСОЛИДИРОВАННОЙ ПРОМЕЖУТОЧНОЙ ФИНАНСОВОЙ ИНФОРМАЦИИ ЗА ТРИ МЕСЯЦА, ЗАКОНЧИВШИХСЯ 31 МАРТА 2026 г. (НЕ АУДИРОВАНО)

(в тысячах казахстанских тенге)

10. Экономия по подоходному налогу (продолжение)

тыс. тенге	31 марта 2026 г. (не аудировано)	31 декабря 2025 г.
Отложенные налоговые активы		
Обязательства по аренде	92 956 547	109 065 570
Резерв на техническое обслуживание воздушных судов	51 616 194	42 030 776
Торговая и прочая кредиторская задолженность	2 856 342	4 209 043
Торговая дебиторская задолженность	936 474	1 675 326
Прочие	696 610	754 251
Итого	149 062 167	157 734 966
Отложенные налоговые обязательства		
Право пользования по активам	(89 866 087)	(97 362 550)
Разницы в балансовой стоимости основных средств и нематериальных активов	(14 566 577)	(16 753 770)
Товарно-материальные запасы	(1 466 473)	(1 865 406)
Предоплаченные расходы	(387 803)	(816 432)
Прочее	(212 095)	(26 793)
Итого	(106 499 035)	(116 824 951)
Итого чистые отложенные активы	42 563 132	40 910 015

Отложенные налоговые активы и обязательства зачитываются, когда существует юридически закрепленное право на зачет текущих налоговых активов против текущих налоговых обязательств и когда они относятся к подоходному налогу, взимаемому одним и тем же налоговым органом с одного и того же налогооблагаемого субъекта.

Движения в отложенных налоговых активах и обязательствах представленных выше были признаны в прибыли или убытке, относящихся к перенесенным на будущий период убыткам по корпоративному налогу на прибыль которые были признаны в капитале относящиеся к реализованной части отложенного налога на хеджирование денежных потоков и эффективной части изменений справедливой стоимости (три месяца закончившихся 31 марта 2025 года: 212 787 тыс. тенге).

В соответствии с местным налоговым законодательством хеджированные и нехеджированные отрицательные курсовые разницы являются вычитаемыми расходами для целей расчетов подоходного налога. Если данные вычитаемые расходы не могут быть полностью использованы в году возникновения налоговый кодекс разрешает Компании переносить накопленные убытки на последующие десять лет.

Ставка подоходного налога, действующая в Казахстане, где расположена Группа составляла 20% по состоянию на 31 марта 2026 года и 31 декабря 2025 года. Размер начисленного за год налога отличается от суммы налога, который был бы получен с применением ставки подоходного налога к прибыли до налогообложения.

АКЦИОНЕРНОЕ ОБЩЕСТВО «ЭЙР АСТАНА»

ПРИМЕЧАНИЯ К СОКРАЩЕННОЙ КОНСОЛИДИРОВАННОЙ ПРОМЕЖУТОЧНОЙ ФИНАНСОВОЙ ИНФОРМАЦИИ ЗА ТРИ МЕСЯЦА, ЗАКОНЧИВШИХСЯ 31 МАРТА 2026 г. (НЕ АУДИРОВАНО)

(в тысячах казахстанских тенге)

10. Экономия по подоходному налогу (продолжение)

Ниже приведена сверка 20% (2025 год: 20%) ставки подоходного налога и фактической суммы подоходного налога, учтенной в сокращенном консолидированном промежуточном отчете о прибыли или убытке Группы:

	За три месяца, закончившихся 31 марта 2026 г. (не аудировано)	За три месяца, закончившихся 31 марта 2025 г. (не аудировано)
тыс. тенге		
Убыток до налогообложения	(15 220 557)	(5 139 573)
Ставка корпоративного подоходного налога, %	20%	20%
Подоходный налог по установленной ставке	3 044 111	1 027 915
Эффект от пересчета курсовых разниц	1 629 254	327 886
Налоговый эффект невычитаемых расходов	(334 660)	(386 905)
Прочее	275 381	325 038
Экономия по подоходному налогу	4 614 086	1 293 934

АКЦИОНЕРНОЕ ОБЩЕСТВО «ЭЙР АСТАНА»

ПРИМЕЧАНИЯ К СОКРАЩЕННОЙ КОНСОЛИДИРОВАННОЙ ПРОМЕЖУТОЧНОЙ ФИНАНСОВОЙ ИНФОРМАЦИИ ЗА ТРИ МЕСЯЦА, ЗАКОНЧИВШИХСЯ 31 МАРТА 2026 г. (НЕ АУДИРОВАНО)

(в тысячах казахстанских тенге)

11. Основные средства

тыс. тенге	Оборотные запчасти	Офисное и тренировочное оборудование	Здания и сооружения, земля	Техническое оборудование и транспортные средства	Воздушные суда в рамках аренды	Основные средства в пути и незавершенное строительство	Всего
Стоимость							
На 1 января 2025 г.	72 771 319	14 013 611	29 652 962	8 359 226	896 832 743	3 733 007	1 025 362 868
Поступления (не аудировано)	7 388 167	102 037	1 607 147	22 908	68 991 441	86 096	78 197 796
Выбытия (не аудировано)	(11 837 100)	(22 410)	(431 579)	(110 667)	(1 430 725)	-	(13 832 481)
Резерв по пересчету валюты отчетности (не аудировано)	(2 987 822)	(554 068)	(1 187 131)	(329 564)	(36 255 639)	(139 213)	(41 453 437)
На 31 марта 2025 г. (не аудировано)	65 334 564	13 539 170	29 641 399	7 941 903	928 137 820	3 679 890	1 048 274 746
На 1 января 2026 г.	94 979 482	14 627 005	32 025 831	8 422 130	994 552 423	7 611 765	1 152 218 636
Поступления (не аудировано)	15 230 276	5 003 416	98 193	682 993	5 538 161	(3 385 997)	23 167 042
Выбытия (не аудировано)	(599 139)	(85 957)	-	(1 437 585)	(2 393 601)	-	(4 516 282)
Прочие переводы (не аудировано)	203 783	-	-	233 401	-	(437 184)	-
Резерв по пересчету валюты отчетности (не аудировано)	(5 462 650)	(943 771)	(1 699 148)	(417 285)	(52 688 787)	(391 232)	(61 602 873)
На 31 марта 2026 г. (не аудировано)	104 351 752	18 600 693	30 424 876	7 483 654	945 008 196	3 397 352	1 109 266 523

АКЦИОНЕРНОЕ ОБЩЕСТВО «ЭЙР АСТАНА»

ПРИМЕЧАНИЯ К СОКРАЩЕННОЙ КОНСОЛИДИРОВАННОЙ ПРОМЕЖУТОЧНОЙ ФИНАНСОВОЙ ИНФОРМАЦИИ ЗА ТРИ МЕСЯЦА, ЗАКОНЧИВШИХСЯ 31 МАРТА 2026 Г. (НЕ АУДИРОВАНО)

(в тысячах казахстанских тенге)

11. Основные средства (продолжение)

тыс. тенге	Оборотные запчасти	Офисное и тренировочное оборудование	Здания и сооружения, земля	Транспортные средства	Воздушные суда в рамках аренды	Основные средства в пути и незавер- шенное строительство	Всего
Начисленный износ							
На 1 января 2025 г.	29 145 705	5 620 252	10 005 446	3 388 535	418 861 869	-	467 021 807
Начисление за период (не аудировано) (Примечание 12)	1 684 940	300 212	731 039	153 918	23 810 778	-	26 680 887
Выбытия (не аудировано)	(3 376 314)	(57 269)	(153 279)	(77 117)	(1 365 942)	-	(5 029 921)
Резерв по пересчету валюты отчетности (не аудировано)	(1 200 751)	(225 069)	(401 085)	(135 528)	(16 741 752)	-	(18 704 185)
На 31 марта 2025 г. (не аудировано)	26 253 580	5 638 126	10 182 121	3 329 808	424 564 953	-	469 968 588
На 1 января 2026 г.	29 145 705	5 620 252	10 005 446	3 388 535	418 861 869	-	467 021 807
Начисление за период (не аудировано) (Примечание 12)	3 502 415	431 915	805 675	134 584	25 535 116	-	30 409 705
Выбытия (не аудировано)	(478 891)	(81 967)	-	(390 265)	(1 834 623)	-	(2 785 746)
Резерв по пересчету валюты отчетности (не аудировано)	1 562 990	392 175	1 731 217	159 647	46 938 789	-	50 784 818
На 31 марта 2026 г. (не аудировано)	33 732 219	6 362 375	12 542 338	3 292 501	489 501 151	-	545 430 584
Балансовая стоимость							
На 31 марта 2025 г. (не аудировано)	39 080 984	7 901 044	19 459 278	4 612 095	503 572 867	3 679 890	578 306 158
На 31 декабря 2025 года	62 560 349	8 265 415	19 600 915	4 684 241	501 777 451	7 611 765	604 500 136
На 31 марта 2026 г. (не аудировано)	70 619 533	12 238 318	17 882 538	4 191 153	455 507 045	3 397 352	563 835 939

АКЦИОНЕРНОЕ ОБЩЕСТВО «ЭЙР АСТАНА»

ПРИМЕЧАНИЯ К СОКРАЩЕННОЙ КОНСОЛИДИРОВАННОЙ ПРОМЕЖУТОЧНОЙ ФИНАНСОВОЙ ИНФОРМАЦИИ ЗА ТРИ МЕСЯЦА, ЗАКОНЧИВШИХСЯ 31 МАРТА 2026 г. (НЕ АУДИРОВАНО)

(в тысячах казахстанских тенге)

11. Основные средства (продолжение)

В части определения географической информации Группы, активы, которые состоят в основном из воздушных судов и наземного оборудования, в основном находятся в Республике Казахстан. Следовательно, нет основания для распределения активов по географическим сегментам.

По состоянию на 31 марта 2026 года Группа произвела погашение обязательств по финансовой аренде в соответствии с графиком аренды одного самолета Boeing 767, в результате чего право собственности на самолет перешло к Группе. Балансовая стоимость самолета составила 8 422 522 тыс. тенге (31 декабря 2025 года: два самолета Boeing 767 балансовой стоимостью 14 857 021 тыс. тенге).

Соответственно, активы в виде права пользования, связанные с этими самолетами, теперь классифицированы как собственность.

В состав оборотных запчастей включена стоимость модификации воздушного судна.

Активы в форме права пользования, включенные в состав основных средств, представлены ниже:

тыс. тенге	Оборотные запчасти	Здания и сооружения, земля	Воздушные суда	Всего
Стоимость				
На 1 января 2025 г.	24 151 384	14 844 860	821 894 295	860 890 539
Поступления и модификации (не аудировано)	6 458 819	1 589 875	52 205 427	60 254 121
Выбытия (не аудировано)	(1 798 242)	(431 579)	(803 756)	(3 033 577)
Резерв по пересчету валюты отчетности	(946 191)	(617 232)	(32 674 955)	(34 238 378)
На 31 марта 2025 г. (не аудировано)	27 865 770	15 385 924	840 621 011	883 872 705
На 1 января 2026 г.	56 806 406	17 955 415	853 482 761	928 244 582
Поступления и модификации (не аудировано)	12 184 806	2 505	(7 014)	12 180 297
Выбытия (не аудировано)				
Резерв по пересчету валюты отчетности	(3 548 141)	(950 573)	(45 178 410)	(49 677 124)
На 31 марта 2026 г. (не аудировано)	65 443 071	17 007 347	808 297 337	890 747 755
Начисленный износ				
На 1 января 2025 г.	8 207 469	7 497 521	378 190 168	393 895 158
Начисление за период (не аудировано)	457 068	607 770	22 886 443	23 951 281
Выбытия (не аудировано)	(1 434 709)	(153 279)	(806 182)	(2 394 170)
Резерв по пересчету валюты отчетности	(346 240)	(301 675)	(15 126 579)	(15 774 494)
На 31 марта 2025 г. (не аудировано)	6 883 588	7 650 337	385 143 850	399 677 775
На 1 января 2026 г.	12 590 730	9 669 272	420 184 909	442 444 911
Начисление за период (не аудировано)	1 723 509	622 266	13 569 625	15 915 400
Резерв по пересчету валюты отчетности	(743 025)	(539 472)	(22 844 915)	(24 127 412)
На 31 марта 2026 г. (не аудировано)	13 571 214	9 752 066	410 909 619	434 232 899
Балансовая стоимость				
На 31 марта 2025 г. (не аудировано)	20 982 182	7 735 587	455 477 161	484 194 930
На 31 декабря 2025 г.	44 215 676	8 286 143	433 297 852	485 799 671
На 31 марта 2026 г. (не аудировано)	51 871 857	7 255 281	397 387 718	456 514 856

АКЦИОНЕРНОЕ ОБЩЕСТВО «ЭЙР АСТАНА»

ПРИМЕЧАНИЯ К СОКРАЩЕННОЙ КОНСОЛИДИРОВАННОЙ ПРОМЕЖУТОЧНОЙ ФИНАНСОВОЙ ИНФОРМАЦИИ ЗА ТРИ МЕСЯЦА, ЗАКОНЧИВШИХСЯ 31 МАРТА 2026 г. (НЕ АУДИРОВАНО)

(в тысячах казахстанских тенге)

11. Основные средства (продолжение)

Обязательства Группы по аренде воздушных судов имеют балансовую стоимость 491 331 489 тыс. тенге (не аудировано) (31 марта 2025 г.: 500 822 661 тыс. тенге) (Примечание 24). Общая сумма воздушных судов находящихся в аренде по состоянию на 31 марта 2026 года включает 24 воздушных судов Airbus относящихся к подразделению FlyArystan с балансовой стоимостью 166 938 002 тыс. тенге (31 декабря 2025 г.: 24 воздушных судов Airbus остаточной стоимостью 185 788 341 тыс. тенге).

В соответствии с кредитным договором с АО «Народный Банк Казахстана» авиационно-технический центр в Астане балансовой стоимостью 8 362 197 тыс. тенге был передан в залог АО «Народный Банк Казахстана и остается в залоге (31 декабря 2025 г.: 8 877 612 тыс. тенге).

12. Износ и амортизация

тыс. тенге	За три месяца, закончившихся 31 марта 2026 г. (не аудировано)	За три месяца, закончившихся 31 марта 2025 г. (не аудировано)
Износ основных средств (Примечание 11)	30 409 705	26 680 887
Амортизация нематериальных активов	114 467	117 693
	30 524 172	26 798 580

13. Гарантийные депозиты

тыс. тенге	31 марта 2026 г. (не аудировано)	31 декабря 2025 г.
<i>Долгосрочные гарантийные депозиты</i>		
Гарантийные депозиты по арендованным воздушным судам	20 223 245	20 847 046
Прочие гарантийные депозиты	2 447 472	2 165 691
Резерв под обесценение	(274 814)	(289 163)
	22 395 903	22 723 574
<i>Текущие гарантийные депозиты</i>		
Прочие гарантийные депозиты	1 951 945	1 755 706
Гарантийные депозиты по арендованным воздушным судам	1 813 581	23 768 504
	3 765 526	25 524 210
	26 161 429	48 247 784

По состоянию на 31 марта 2026 года сумма гарантийных депозитов уменьшилась в связи с переклассификацией депозитов, размещенных на приобретение самолетов Boeing 787-9 и Airbus A320N на сумму 21 758 517 тыс. тенге, из текущих гарантийных депозитов по арендованным воздушным судам в долгосрочные предоплаты по долгосрочным активам, как показано в Примечании 15.

Гарантийные депозиты по арендованным воздушным судам включают депозиты по договорам аренды воздушных судов открытые для обеспечения исполнения обязательств Группы по лизинговым платежам. Гарантийные вклады в основном деноминированы в долларах США. Группа оценила кредитный риск данных депозитов как низкий так как все лизингодатели имеют рейтинг от «АА» до «ВВВ» по версии рейтингов S&P Global Ratings.

Для тех арендодателей, которые не имеют кредитного рейтинга международных рейтинговых агентств руководство рассчитывает ожидаемый кредитный убыток, основанный на суждении что такие арендодатели имеют рейтинг «ССС» от S&P Global Ratings. Сумма депозитов по таким арендодателям составляет 1 631 648 тыс. тенге и 1 210 744 тыс. тенге по состоянию на 31 марта 2026 года и 31 декабря 2025 года соответственно.

По состоянию на 31 марта 2026 года Группа имела гарантии и резервные аккредитивы в АО «Народный Банк Казахстана» на сумму 1 029 356 тыс. тенге в АО «Алтын Банк» на сумму 6 347 054 тыс. тенге и в АО «Ситибанк Казахстан» на сумму 10 861 855 тыс. тенге.

АКЦИОНЕРНОЕ ОБЩЕСТВО «ЭЙР АСТАНА»

ПРИМЕЧАНИЯ К СОКРАЩЕННОЙ КОНСОЛИДИРОВАННОЙ ПРОМЕЖУТОЧНОЙ ФИНАНСОВОЙ ИНФОРМАЦИИ ЗА ТРИ МЕСЯЦА, ЗАКОНЧИВШИХСЯ 31 МАРТА 2026 г. (НЕ АУДИРОВАНО)

(в тысячах казахстанских тенге)

13. Гарантийные депозиты (продолжение)

По состоянию на 31 марта 2025 года Группа имела гарантии и резервные аккредитивы в АО «Народный Банк Казахстана» на сумму 1 370 563 тыс. тенге в АО «Алтын Банк» на сумму 6 846 764 тыс. тенге и в АО «Ситибанк Казахстан» на сумму 12 592 840 тыс. тенге.

Гарантийные депозиты по арендованным воздушным судам и обязательствам по техническому обслуживанию подлежат погашению следующим образом:

тыс. тенге	За три месяца, закончившихся 31 марта 2026 г. (не аудировано)	31 декабря 2025 г.
До одного года	1 813 581	23 767 998
После одного года, но не более пяти лет	5 019 903	4 973 404
Более пяти лет	15 206 693	15 874 148
	22 040 177	44 615 550
Корректировка до справедливой стоимости	(3 351)	-
	22 036 826	44 615 550

14. Товарно-материальные запасы

тыс. тенге	За три месяца, закончившихся 31 марта 2026 г. (не аудировано)	31 декабря 2025 г.
Запасные части	23 858 067	24 720 923
Топливо	10 040 764	11 645 389
Товары в пути	7 151 387	3 371 380
Посуда	1 919 389	1 862 878
Униформа	1 691 016	1 712 230
Рекламные материалы	882 852	649 606
Противообледенительная жидкость	375 834	1 430 144
Прочие	8 544 609	2 065 595
	54 463 918	47 458 145
За вычетом кумулятивного списания устаревших и неликвидных товарно-материальных запасов	(3 483 052)	(3 771 759)
	50 980 866	43 686 386

15. Авансы выданные

тыс. тенге	31 марта 2026 г. (не аудировано)	31 декабря 2025 г.
<i>Долгосрочные</i>		
Авансы, выданные под долгосрочные активы	25 061 216	4 509 328
Авансы, выданные под оказание услуг	5 801 256	5 766 075
	30 862 472	10 275 403
<i>Краткосрочные</i>		
Авансы, выданные под поставку товаров	9 794 198	12 630 667
Авансы, выданные под оказание услуг	8 685 846	1 497 380
Предоплата по аренде без передачи права собственности	1 198 361	1 739 023
	19 678 405	15 867 070
Минус: резерв по обесценению авансов выданных	-	13 649
	19 678 405	15 880 719

По состоянию на 31 марта 2026 года авансы, выданные под долгосрочные активы, включают авансы на покупку воздушных судов Boeing 787-9 и Airbus A320N (Примечание 27).

Резервы по невозмещаемым авансам включают предоплаты кредиторам, находящимся в настоящее время под юридическим разбирательством ввиду их неспособности выполнения обязательств.

АКЦИОНЕРНОЕ ОБЩЕСТВО «ЭЙР АСТАНА»

ПРИМЕЧАНИЯ К СОКРАЩЕННОЙ КОНСОЛИДИРОВАННОЙ ПРОМЕЖУТОЧНОЙ ФИНАНСОВОЙ ИНФОРМАЦИИ ЗА ТРИ МЕСЯЦА, ЗАКОНЧИВШИХСЯ 31 МАРТА 2026 г. (НЕ АУДИРОВАНО)

(в тысячах казахстанских тенге)

16. Торговая и прочая дебиторская задолженность

тыс. тенге	31 марта 2026 г. (не аудировано)	31 декабря 2025 г.
<i>Долгосрочные</i>		
Прочие финансовые активы	21 466 132	22 513 273
Прочая дебиторская задолженность	649 691	839 685
	22 115 823	23 352 958
Резерв под обесценение	(21 466 132)	(22 513 273)
	649 691	839 685
<i>Краткосрочные</i>		
Торговая дебиторская задолженность	24 405 780	12 170 635
Прочая дебиторская задолженность	1 406 626	1 356 842
	25 812 406	13 527 477
Минус: резерв под обесценение	(548 192)	(385 214)
	25 264 214	13 142 263

В 2016 году из-за значительного ухудшения кредитного качества АО «КазИнвестБанк» объявило об отзыве банковской лицензии и у АО «DeltaBank» 22 мая 2017 года было временно приостановлено действие лицензии на прием новых депозитов и открытие новых счетов. В результате руководство переклассифицировало все депозиты в данных банках из банковских депозитов в долгосрочную торговую и прочую дебиторскую задолженность и начислило 90% резерв на обесценение этих средств по состоянию на 31 декабря 2016 года.

По состоянию на 31 марта 2026 года и 31 декабря 2025 года резерв для этих банков составляет 100% от балансовой стоимости.

17. Предоплата по прочим налогам

тыс. тенге	31 марта 2026 г. (не аудировано)	31 декабря 2025 г.
Налог на добавленную стоимость к возмещению	18 305 292	15 875 664
Предоплата по прочим налогам	13 406	250 743
	18 318 698	16 126 407

18. Денежные средства и их эквиваленты

тыс. тенге	31 марта 2026 г. (не аудировано)	31 декабря 2025 г.
<i>Срочные депозиты в банках с первоначальным сроком погашения менее 3 месяцев</i>		
Текущие счета в иностранных банках	188 952 326	205 350 330
Краткосрочные депозиты в казахстанских банках	12 186 133	19 003 378
Начисленное вознаграждение	10 279 671	14 393 450
Денежные средства в кассе	158 951	266 414
	47 877	46 509
	211 624 958	239 060 081
Резерв под обесценение	(6 703)	(7 077)
	211 618 255	239 053 004

19. Собственный капитал

По состоянию на 31 марта 2026 года акционерный капитал состоял из 353 819 401 объявленных выпущенных и полностью оплаченных простых акций (31 декабря 2025 года: 353 948 253 простых акций). Держатели простых акций имеют право на получение дивидендов, объявляемых время от времени, а также имеют право голосовать на собраниях Группы исходя из правила «одна акция – один голос».

АКЦИОНЕРНОЕ ОБЩЕСТВО «ЭЙР АСТАНА»

ПРИМЕЧАНИЯ К СОКРАЩЕННОЙ КОНСОЛИДИРОВАННОЙ ПРОМЕЖУТОЧНОЙ ФИНАНСОВОЙ ИНФОРМАЦИИ ЗА ТРИ МЕСЯЦА, ЗАКОНЧИВШИХСЯ 31 МАРТА 2026 г. (НЕ АУДИРОВАНО)

(в тысячах казахстанских тенге)

19. Собственный капитал (продолжение)

Движение количества акций в обращении за периоды, закончившиеся 31 марта 2026 и 31 декабря 2025 годов, представлена следующим образом:

	<u>Акции в обращении</u>
На 1 января 2025 г.	351 887 760
Программа выплат на основе акций, рассчитанных по акциям	4 638 555
Выкупленные казначейские акции	<u>(2 578 062)</u>
На 31 декабря 2025 г.	<u>353 948 253</u>
На 1 января 2026 г.	353 948 253
Программа выплат на основе акций, рассчитанных по акциям	2 619 678
Выкупленные казначейские акции	<u>(2 748 530)</u>
На 31 марта 2026 г.	<u>353 819 401</u>

Количество объявленных, но не выпущенных акций составляет 9 473 685 на дату утверждения сокращенной консолидированной промежуточной финансовой отчетности.

Общее количество казначейских акций по состоянию на 31 марта 2026 года составляет 2 748 530 акций (31 декабря 2025 года: 2 578 062 акции). Компания выкупила собственные акции на открытом рынке в течении периодов закончившихся 31 марта 2026 и 31 декабря 2025 годах на общую сумму 93 551 тыс. тенге и 1 339 060 тыс. тенге соответственно.

В соответствии с законодательством Республики Казахстан величина доступных для распределения резервов Компании ограничивается величиной нераспределенной прибыли отраженной в финансовой отчетности Компании подготовленной в соответствии со стандартами МСФО. Распределение не допускается при отрицательном размере собственного капитала или если распределение приведет к отрицательному капиталу или неплатежеспособности Компании.

По состоянию на 31 марта 2026 года нераспределенная прибыль Компании включая убыток за текущий период составила 88 329 884 тыс. тенге (31 декабря 2025 года: 98 936 355 тыс. тенге).

14 марта 2025 года Компания объявила о второй программе обратного выкупа простых акций Компании и глобальных депозитарных расписок, представляющих акции. Целью программы является выполнение обязательств Компании, вытекающих из ее программ поощрения сотрудников.

14 марта 2025 года Совет директоров Компании предложил годовому общему собранию акционеров одобрить выплату простых и специальных дивидендов в общем размере 53,7 тенге на одну простую акцию и 214,8 тенге на одну глобальную депозитарную расписку (равную четырем акциям). Выплата дивидендов была одобрена годовым общим собранием акционеров 31 мая 2025 года и произведена в июне 2025 года.

31 марта 2026 года Совет директоров Компании предложил годовому общему собранию акционеров (ГОСА) выплатить обычные дивиденды за финансовый год, закончившийся 31 декабря 2025 года, в размере 9,92 тенге на одну обыкновенную акцию (39,68 тенге на четыре акции в рамках ГДР). Выплата дивидендов подлежит утверждению ГОСА не позднее 31 мая 2026 года.

Расчет базовой прибыли на акцию основан на чистой прибыли или чистом убытке за период и средневзвешенном количестве простых акций, находящихся в обращении в течение трехмесячного периода закончившегося 31 марта 2026 года. Сравнительные показатели за трехмесячный период, закончившийся 31 марта 2025 года основаны на чистой прибыли или чистом убытке за период и обновленном количестве простых акций, находящихся в обращении. Компания не имеет инструментов с потенциальным разводняющим эффектом.

АКЦИОНЕРНОЕ ОБЩЕСТВО «ЭЙР АСТАНА»

ПРИМЕЧАНИЯ К СОКРАЩЕННОЙ КОНСОЛИДИРОВАННОЙ ПРОМЕЖУТОЧНОЙ ФИНАНСОВОЙ ИНФОРМАЦИИ ЗА ТРИ МЕСЯЦА, ЗАКОНЧИВШИХСЯ 31 МАРТА 2026 г. (НЕ АУДИРОВАНО)

(в тысячах казахстанских тенге)

19. Собственный капитал (продолжение)

тыс. тенге	За три месяца, закончившихся 31 марта 2026 г. (не аудировано)	За три месяца, закончившихся 31 марта 2025 г. (не аудировано)
Убыток за период	(10 606 471)	(3 845 639)
Количество акций в обращении за вычетом казначейских акций	353 933 752	353 681 501
Убыток на акцию – базовый и разводненный (тенге)	(29,967)	(10,873)

Программы премирования сотрудников акциями не оказали разводняющий эффект на прибыль на акцию на 31 марта 2026 года и 31 декабря 2025 года.

Балансовая стоимость акции (показатель, не предусмотренный МСФО)

В соответствии с решением KASE от 4 октября 2010 года финансовая отчетность должна содержать данные о балансовой стоимости одной акции (простой и привилегированной) на отчетную дату, рассчитанной в соответствии с утвержденными KASE правилами.

	31 марта 2026 г. (не аудировано)	31 декабря 2025 г.
Итого активы	1 003 569 907	1 039 663 393
Минус: нематериальные активы	(3 169 457)	(3 286 956)
Минус: итого обязательства	(836 099 031)	(852 964 087)
Стоимость чистых активов	164 301 419	183 412 350
Количество размещенных простых акций	353 819 401	353 948 253
Балансовая стоимость на акцию (в тенге)	464,365	518,190

20. Платежи основанные на акциях

Группа использует программы премирования, основанные на акциях, как часть общего пакета вознаграждения, предоставляемого работникам. Эти программы включают планы вознаграждения акциями, в которых акции предоставляются сотрудникам бесплатно при условии достижения Группой установленных целевых показателей эффективности. Все схемы подразумевают расчет собственными акциями.

Премия IPO

План премии IPO предоставляется ключевому управленческому персоналу. План вознаграждения IPO предусматривает переход прав через один год с даты выхода на IPO при условии продолжения работы без каких-либо дополнительных условий. Справедливая стоимость премии IPO основана на рыночной стоимости акции на дату предоставления вознаграждения. Программа была завершена в течение первого квартала 2025 года.

Долгосрочный план поощрения

Долгосрочный план поощрения (LTIP) — это возобновляемый план, предоставляемый ключевому руководящему персоналу после объявления результатов за весь год при этом, каждое вознаграждение зависит от достижения расширенных условий производительности: 60% зависит от показателей чистой прибыли относительно показателей на конец 2026-2028 гг. и 40% вознаграждения будут основаны на результатах совокупного дохода акционеров Компании («TSR») по сравнению с аналогичными показателями из группы других авиакомпаний. Общая сумма вознаграждения определяется выполнением условий деятельности. План заканчивается на десятую годовщину. Справедливая стоимость LTIP основана на рыночной стоимости акции на отчетную дату 714,02 тенге за акцию (1,49 долл. США за акцию).

АКЦИОНЕРНОЕ ОБЩЕСТВО «ЭЙР АСТАНА»

ПРИМЕЧАНИЯ К СОКРАЩЕННОЙ КОНСОЛИДИРОВАННОЙ ПРОМЕЖУТОЧНОЙ ФИНАНСОВОЙ ИНФОРМАЦИИ ЗА ТРИ МЕСЯЦА, ЗАКОНЧИВШИХСЯ 31 МАРТА 2026 г. (НЕ АУДИРОВАНО)

(в тысячах казахстанских тенге)

20. Платежи основанные на акциях (продолжение)

Справедливая стоимость вознаграждений, предоставленных в рамках LTIP, была определена на отчетную дату с использованием биномиальной модели (биномиальная модель Кокса-Росса-Рубинштейна) для TSR и модели Монте-Карло для EPS со следующими допущениями:

Вводные данные модели	Долгосрочный план поощрения (LTIP) (2024-2026)	Долгосрочный план поощрения (LTIP) (2025-2027)	Долгосрочный план поощрения (LTIP) (2026-2028)
Рыночная цена за акцию	1,49	1,49	1,49
Ожидаемая волатильность	5,95%	5,95%	5,95%
Ожидаемая волатильность	выплата дивидендов не ожидается	выплата дивидендов не ожидается	выплата дивидендов не ожидается
Безрисковая процентная ставка (на основе казначейских облигаций США)	3,77%	3,86%	3,86%

Ожидаемая волатильность была определена, на основе медианная волатильность аналогичных компаний, используемых в качестве волатильности доходности акций Группы. На основании модели по состоянию на 31 марта 2026 года средневзвешенный уровень производительности для EPS и TSR составляет по программе на 2024-2026 года – 61,49%, по программе на 2025-2027 года – 61,45% и по программе на 2026-2028 года – 60,37% (31 декабря 2025 года: по программе на 2024-2026 года – 68,46%, по программе на 2025-2027 года – 70,9% и по программе на 2026-2028 года – ноль).

План владения акциями сотрудников

План владения акциями сотрудников (ESOP) предоставляется сотрудникам, имеющим на это право. ESOP предусматривает переход прав через год после выхода на IPO при условии продолжения работы без каких-либо дополнительных условий деятельности. Программа была завершена в течение первого квартала 2025 года.

Общая сумма расходов, признанных в течение трехмесячного периода закончившегося 31 марта 2026 года в отношении выплат на основе акций расчеты по которым производятся долевыми инструментами составила 212 169 тыс. тенге до вычета налога в размере 42 434 тыс. тенге (31 марта 2025 года: 452 451 тыс. тенге до вычета налога в размере 90 490 тыс. тенге).

Справедливая стоимость на дату оценки прав на акции, предоставленных работникам, признается в качестве расхода в составе «Расходы по персоналу и экипажу» в отчете о прибылях и убытках в течение периода перехода прав (1 и 3 года). Соответствующая операция отражается непосредственно в капитале.

21. Доходы будущих периодов

тыс. тенге	31 марта 2026 г. (не аудировано)	31 декабря 2025 г.
Доходы будущих периодов от перевозки пассажиров	57 407 396	42 388 691
Программа лояльности клиентов	7 186 337	7 698 716
	64 593 733	50 087 407

Сумма выручки, признанной в текущем периоде которая была включена в начальный остаток доходов будущих периодов составляет 42 388 691 тыс. тенге.

Нераспределенная выручка от транспортных услуг представляет собой стоимость проданных билетов, по которым транспортные услуги еще не были оказаны. Выручка от пассажирских перевозок признается в момент оказания транспортных услуг.

Предполагается, что часть проданных билетов не будет использована или возвращена. Соответствующая выручка признается пропорционально характеру осуществления прав пассажирами во время полетов, отражая ожидаемый уровень неиспользованных прав по билетам.

Группа применяет упрощенный подход МСФО, в соответствии с которым она не раскрывает цену сделки, отнесенную к оставшимся обязательствам по исполнению контрактов с первоначально

АКЦИОНЕРНОЕ ОБЩЕСТВО «ЭЙР АСТАНА»

ПРИМЕЧАНИЯ К СОКРАЩЕННОЙ КОНСОЛИДИРОВАННОЙ ПРОМЕЖУТОЧНОЙ ФИНАНСОВОЙ ИНФОРМАЦИИ ЗА ТРИ МЕСЯЦА, ЗАКОНЧИВШИХСЯ 31 МАРТА 2026 г. (НЕ АУДИРОВАНО)

(в тысячах казахстанских тенге)

21. Доходы будущих периодов (продолжение)

ожидаемой продолжительностью один год или менее. Большинство контрактов Группы на пассажирские билеты подпадают под это исключение.

Доходы будущих периодов по программе лояльности клиентов также включают в себя начисления по программе «Nomad Club».

22. Резерв на техническое обслуживание воздушных судов

тыс. тенге	31 марта 2026 г. (не аудировано)	31 декабря 2025 г.
Резерв по двигателям	175 459 630	174 962 922
Резерв на D-чек	13 045 046	13 551 743
Шасси	4 330 953	4 245 440
Резерв по возврату воздушных судов	3 707 595	3 899 153
Вспомогательная силовая установка	3 495 021	3 245 503
Резерв на C-чек	3 021 517	2 878 488
	203 059 762	202 783 249

За три месяца закончившихся 31 марта 2026 и 2025 годов движение начисленного резерва на техническое обслуживание воздушных судов выглядит следующим образом:

тыс. тенге	За три месяца, закончившихся 31 марта 2026 г. (не аудировано)	За три месяца, закончившихся 31 марта 2025 г. (не аудировано)
На начало периода	202 783 249	165 480 540
Начислено за период (Примечание 8)	12 850 187	16 429 173
Использовано за период	(2 541 910)	(6 721 631)
Восстановлено за период (Примечание 8)	(161 640)	(818 696)
Признано в основных средствах	(392 745)	(99 100)
Списание дисконта (Примечание 9)	1 663 654	1 404 830
Резерв по пересчету валюты отчетности	(11 141 033)	(6 641 307)
На конец периода (не аудировано)	203 059 762	169 033 809

В соответствии с условиями некоторых договоров аренды без передачи права собственности на воздушное судно Группа обязана проводить и оплачивать стандартные процедуры технического обслуживания воздушного судна по мере его эксплуатации и вернуть воздушное судно арендодателю в удовлетворительном состоянии в конце срока аренды. Расчеты стоимости технического обслуживания, используемые для расчета резерва выражены в долларах США.

Запланировано использование этих резервов следующим образом:

тыс. тенге	31 марта 2026 г. (не аудировано)	31 декабря 2025 г.
В течение одного года	72 566 690	69 165 098
В течение второго года	57 452 879	49 565 194
В течение третьего года	39 286 430	50 339 161
После третьего года	33 753 763	33 713 796
Итого резерв на техническое обслуживание воздушных судов	203 059 762	202 783 249
Минус: текущая часть	72 566 690	69 165 098
Долгосрочная часть	130 493 072	133 618 151

Существенные суждения используются при определении резерва на техническое обслуживание воздушных судов. Руководство привлекло независимого специалиста для определения возможных сроков и стоимости ожидаемых работ по техническому обслуживанию двигателей. Оценка независимого специалиста подготовлена на основании текущего технического состояния воздушных

АКЦИОНЕРНОЕ ОБЩЕСТВО «ЭЙР АСТАНА»

ПРИМЕЧАНИЯ К СОКРАЩЕННОЙ КОНСОЛИДИРОВАННОЙ ПРОМЕЖУТОЧНОЙ ФИНАНСОВОЙ ИНФОРМАЦИИ ЗА ТРИ МЕСЯЦА, ЗАКОНЧИВШИХСЯ 31 МАРТА 2026 г. (НЕ АУДИРОВАНО)

(в тысячах казахстанских тенге)

22. Резерв на техническое обслуживание воздушных судов (продолжение)

судов исторически отработанных летных часов и циклов ожидаемого уровня будущей утилизации воздушных судов в течение оставшегося срока аренды без передачи права собственности, а также с учетом требований по состоянию воздушных судов, в котором они должны быть возвращены арендодателю по завершению срока аренды. Оценки основаны на следующих основных допущениях:

- ожидаемый коэффициент утилизации летных часов и циклов основан на исторических данных и фактического использования;
- использованы рыночные цены на подобные услуги и запасные части;
- предполагается что воздушное судно будет использоваться в стандартных условиях и по стандартным нормам; и
- не было создано резервов на незапланированное техническое обслуживание.

23. Торговая и прочая кредиторская задолженность

тыс. тенге	31 марта 2026 г. (не аудировано)	31 декабря 2025 г.
<i>Финансовые</i>		
Торговая кредиторская задолженность	44 819 096	34 446 309
Депозиты, полученные от агентов	5 091 719	5 246 896
Задолженность перед работниками	4 750 356	4 430 465
Резерв по неиспользованным отпускам	1 967 745	1 818 391
Начисленные бонусы	596 069	5 660 925
	57 224 985	51 602 986
<i>Нефинансовые</i>		
Авансы полученные	4 127 955	8 361 972
Прочие налоги к уплате	3 365 274	1 438 738
Пенсионные взносы	1 107 395	870 017
Прочее	138 843	114 250
	8 739 467	10 784 977
	65 964 452	62 387 963

Торговая и прочая кредиторская задолженность Группы выражена в следующих валютах:

тыс. тенге	31 марта 2026 г. (не аудировано)	31 декабря 2025 г.
Тенге	46 461 277	26 366 423
Доллары США	4 304 142	21 150 364
Евро	3 602 265	3 876 910
Английские фунты стерлингов	427 063	607 142
Прочие	11 169 705	10 387 124
	65 964 452	62 387 963

24. Обязательства по аренде

По состоянию на 31 марта 2026 года Группа полностью погасила обязательства по договорам лизинга с фиксированной процентной ставкой и передачей права собственности, относящиеся к последнему самолету Boeing 767 (31 декабря 2025 года: один самолет Boeing 767). Заемные средства и лизинговые обязательства Группы не содержат финансовых ковенантов, соблюдение которых после отчетной даты является условием для классификации обязательств как долгосрочных. Некоторые финансовые соглашения включают положения о перекрестном дефолте; однако они не предусматривают отдельных требований по соблюдению ковенантов в течение двенадцати месяцев после отчетной даты. Соответственно, классификация обязательств Группы как краткосрочных или долгосрочных не зависит от условий ковенантов.

АКЦИОНЕРНОЕ ОБЩЕСТВО «ЭЙР АСТАНА»

ПРИМЕЧАНИЯ К СОКРАЩЕННОЙ КОНСОЛИДИРОВАННОЙ ПРОМЕЖУТОЧНОЙ ФИНАНСОВОЙ ИНФОРМАЦИИ ЗА ТРИ МЕСЯЦА, ЗАКОНЧИВШИХСЯ 31 МАРТА 2026 г. (НЕ АУДИРОВАНО)

(в тысячах казахстанских тенге)

24. Обязательства по аренде (продолжение)

Данные требования были соблюдены по состоянию на 31 марта 2026 и 31 декабря 2025 годов.

Все прочие договоры аренды воздушных судов, кроме описанных выше, заключаются без права покупки в конце срока аренды.

Арендные обязательства Группы фактически обеспечиваются правами арендодателей на арендованные воздушные суда в случае неисполнения обязательств по договорам аренды. Группа не приобретает законного права собственности на эти активы в течение срока действия договора аренды.

Обязательства Группы по аренде обеспечены правом арендодателя на арендованные активы. Данные активы имеют балансовую стоимость 397 387 718 тыс. тенге по состоянию на 31 марта 2026 года (не аудировано) (31 декабря 2025 г.: 433 297 852 тыс. тенге) (Примечание 11). Обязательства Группы по аренде в основном выражены в долларах США.

В некоторых договорах аренды также может быть предусмотрено требование к Группе предоставлять залоговые депозиты или гарантии в пользу арендодателей в соответствии с условиями соответствующего договора аренды.

Сверка изменений обязательств и денежных потоков по финансовой деятельности

тыс. тенге	Займы (не аудировано)	Обязательства по аренде (не аудировано)	Итого (не аудировано)
Баланс на 1 января 2026 года	2 826 923	527 958 850	530 785 773
Изменения в связи с денежными потоками от финансовой деятельности			
Платежи по обязательствам аренды	-	(24 990 184)	(24 990 184)
Выплата по дополнительному финансированию	(75 968)	-	(75 968)
Проценты выплаченные	(41 987)	(8 891 289)	(8 933 276)
Итого изменения в связи с денежными потоками от финансовой деятельности	(117 955)	(33 881 473)	(33 999 428)
Влияние изменения обменных курсов иностранных валют	-	312 350	312 350
Прочие изменения			
Новая аренда и модификации	-	15 719 521	15 719 521
Процентные расходы (Примечание 9)	41 987	8 980 401	9 022 388
Резерв по пересчету валюты отчетности	(147 404)	(27 758 160)	(27 905 564)
Итого прочие изменения	(105 417)	(3 058 238)	(3 163 655)
Баланс на 31 марта 2026 года	2 603 551	491 331 489	493 935 040

тыс. тенге	Займы (не аудировано)	Обязательства по аренде (не аудировано)	Итого (не аудировано)
Баланс на 1 января 2025 года	302 988	466 644 777	466 947 765
Изменения в связи с денежными потоками от финансовой деятельности			
Полученные займы	2 739 854	-	2 739 854
Платежи по обязательствам аренды	-	(24 820 538)	(24 820 538)
Выплата по дополнительному финансированию	(6 995)	-	(6 995)
Проценты выплаченные	(6 995)	(7 008 697)	(7 015 692)
Итого изменения в связи с денежными потоками от финансовой деятельности	2 725 864	(31 829 235)	(29 103 371)
Влияние изменения обменных курсов иностранных валют	-	210 041	210 041
Прочие изменения			
Новая аренда и модификации	-	76 383 177	76 383 177
Процентные расходы (Примечание 9)	6 995	8 321 686	8 328 681
Резерв по пересчету валюты отчетности	39 219	(18 907 785)	(18 868 566)

АКЦИОНЕРНОЕ ОБЩЕСТВО «ЭЙР АСТАНА»

ПРИМЕЧАНИЯ К СОКРАЩЕННОЙ КОНСОЛИДИРОВАННОЙ ПРОМЕЖУТОЧНОЙ ФИНАНСОВОЙ ИНФОРМАЦИИ ЗА ТРИ МЕСЯЦА, ЗАКОНЧИВШИХСЯ 31 МАРТА 2026 г. (НЕ АУДИРОВАНО)

(в тысячах казахстанских тенге)

24. Обязательства по аренде (продолжение)

Сверка изменений обязательств и денежных потоков по финансовой деятельности (продолжение)

Итого прочие изменения	46 214	65 797 078	65 843 292
Баланс на 31 марта 2025 года	3 075 066	500 822 661	503 897 727

1 июля 2015 года Группа определила часть своих обязательств по аренде выраженных в долларах США в качестве хеджирования высоковероятных будущих доходов в долларах США. Группа применила модель учета хеджирования денежных потоков в соответствии с МСФО (IAS) 39.

В связи с переходом функциональной валюты на доллар США это хеджирование перестало быть экономически эффективным с 31 декабря 2017 года. В результате изменения отношения хеджирования были прекращены так что с 1 января 2018 года никакие дальнейшие прибыли или убытки от пересчета иностранной валюты не переносятся из прибыли или убытка в резерв хеджирования а резерв хеджирования признанный в составе капитала по состоянию на 31 декабря 2017 года останется в составе капитала до тех пор пока не будут получены прогнозируемые денежные потоки от выручки.

В течении трех месяцев 2026 года сумма расклассифицированная из резерва хеджирования в убыток от курсовой разницы в сокращенном консолидированном промежуточном отчете о прибыли или убытке был равен нулю (за три месяца закончившихся 31 марта 2025 года: 988 641 тыс. тенге (до налога на прибыль в размере 197 634 тыс. тенге)).

25. Финансовые инструменты

Основные риски, с которыми сталкивается Группа в ходе обычной деятельности, относятся к кредитному риску, изменениям ставок вознаграждения, обменных курсов и товарных цен. Группа не хеджирует свою подверженность таким рискам кроме риска цен на товары как описано ниже.

Управление капиталом

Группа осуществляет управление капиталом для обеспечения непрерывной деятельности в обозримом будущем и одновременной максимизации прибыли акционеров за счет оптимизации соотношения заемных и собственных средств.

Структура капитала Группы включает чистые заемные средства (включая займы и обязательства по финансовой аренде как раскрыто в *Примечании 24*) и капитал Группы (включая выпущенный капитал резерв по пересчету в функциональную валюту резерв по инструментам хеджирования и нераспределенную прибыль как раскрыто в *Примечании 19*).

Группа не подлежит какому-либо внешнему регулированию в отношении собственного капитала.

У Группы отсутствует определенный плановый показатель коэффициента капитализации.

Кредитный риск

Кредитный риск — это риск неисполнения контрагентами договорных обязательств и возникновения у Группы, связанных с этих убытков. Политика Группы предусматривает работу исключительно с кредитоспособными контрагентами и получения при необходимости достаточного обеспечения для снижения риска убытков от неисполнения обязательств. Кредитный риск контролируется за счет установления кредитных лимитов, которые ежегодно пересматриваются и утверждаются комитетом по управлению рисками.

Максимальный размер кредитного риска финансовых инструментов таких как денежные средства гарантийные депозиты и дебиторская задолженность рассчитывается на основе их балансовой стоимости.

Торговая дебиторская задолженность представлена большим числом покупателей и распределена по различным отраслям экономики и географическим регионам. Группа осуществляет постоянную

АКЦИОНЕРНОЕ ОБЩЕСТВО «ЭЙР АСТАНА»

ПРИМЕЧАНИЯ К СОКРАЩЕННОЙ КОНСОЛИДИРОВАННОЙ ПРОМЕЖУТОЧНОЙ ФИНАНСОВОЙ ИНФОРМАЦИИ ЗА ТРИ МЕСЯЦА, ЗАКОНЧИВШИХСЯ 31 МАРТА 2026 г. (НЕ АУДИРОВАНО)

(в тысячах казахстанских тенге)

25. Финансовые инструменты (продолжение)

Кредитный риск (продолжение)

оценку финансового состояния дебиторов и при необходимости приобретает страховое покрытие для гарантирования погашения дебиторской задолженности.

По состоянию на 31 марта 2026 года и 31 декабря 2025 года существенная концентрация кредитного риска в отношении торговой дебиторской задолженности отсутствует (*Примечание 16*).

Группа работает только с банками с хорошей репутацией и разработала денежно-инвестиционную политику, которая определяет лимиты размещения не выше кредитного риска на банковские счета и депозиты.

В соответствии с политикой управления денежными средствами Группы большая часть средств размещена в банках с рейтингом «BBB-» или выше. Балансовая стоимость финансовых активов отражает максимальный кредитный риск.

По состоянию на 31 марта 2026 года Руководство считает, что не произошло существенных увеличений кредитных рисков крупных банков и дебиторов по сравнению с концом предыдущего года.

Риск изменения ставок вознаграждения

Группа не подвержена значительному риску процентной ставки поскольку Группа в основном заимствует средства по фиксированным процентным ставкам.

Валютный риск

Группа подвергается валютному риску при операциях, связанных с продажей и покупкой выраженных в валютах отличных от доллара США. Валютный риск возникает в основном в отношении тенге. Балансовые значения обязательств, выраженных в иностранных валютах раскрыты в *Примечании 24*. Руководство Группы считает, что оно предпринимает все необходимые меры по поддержанию экономической устойчивости Группы в данных условиях с точки зрения валютного риска.

Анализ чувствительности к изменению обменных курсов валют

Группа в основном подвержена риску изменения курса доллара США по отношению к тенге и евро.

Балансовая стоимость финансовых активов и финансовых обязательств Группы, выраженных в иностранной валюте на отчетную дату представлена следующим образом. Данное раскрытие не включает статьи активов и обязательств, выраженные в прочих иностранных валютах в связи с тем, что их суммы в совокупности не оказывают значительное влияние на сокращенную консолидированную промежуточную финансовую информацию Группы.

тыс. тенге	Примечание	31 марта	31 марта	31 декабря	31 декабря
		2026 г.	2026 г.	2025 г.	2025 г.
		Тенге (не аудировано)	Евро (не аудировано)	Тенге	Евро
Активы					
Торговая и прочая дебиторская задолженность	16	38 917 298	1 599 092	6 320 642	634 946
Предоплата по прочим налогам	17	18 318 698	-	16 126 407	-
Денежные средства и остатки на банковских счетах	18	11 074 429	2 165 477	12 919 830	1 331 566
Предоплата по подоходному налогу		9 407 831	-	3 591 791	-
Гарантийные депозиты		282 953	174 272	272 986	168 341
Итого		78 001 209	3 938 841	39 231 656	2 134 853

АКЦИОНЕРНОЕ ОБЩЕСТВО «ЭЙР АСТАНА»

ПРИМЕЧАНИЯ К СОКРАЩЕННОЙ КОНСОЛИДИРОВАННОЙ ПРОМЕЖУТОЧНОЙ ФИНАНСОВОЙ ИНФОРМАЦИИ ЗА ТРИ МЕСЯЦА, ЗАКОНЧИВШИХСЯ 31 МАРТА 2026 г. (НЕ АУДИРОВАНО)

(в тысячах казахстанских тенге)

25. Финансовые инструменты (продолжение)

Анализ чувствительности к изменению обменных курсов валют (продолжение)

Обязательства

Торговая и прочая

кредиторская

задолженность

23 46 461 277 3 602 265 26 366 423 3 876 910

Обязательства по аренде

5 596 821 - 6 060 799 -

Итого

52 058 098 3 602 265 32 427 222 3 876 910

Чистая валютная позиция

25 943 111 336 576 6 804 434 (1 742 057)

По состоянию на 31 марта 2026 года в следующей таблице приведены данные о чувствительности Группы к ослаблению доллара США по отношению к тенге на 10% (31 декабря 2025 года: 10%) и евро на 10% (31 декабря 2025 года: 10%) и укреплению курса доллара США по отношению к тенге на 10% (31 декабря 2025 года: 10%) и евро на 10% (31 декабря 2025 года: 10%).

Анализ чувствительности включает в себя только монетарные суммы в иностранной валюте, имеющиеся на конец периода, путем их корректировки с использованием вышеупомянутых коэффициентов чувствительности.

Анализ чувствительности включает торговую и прочую дебиторскую задолженность, денежные средства и их эквиваленты, депозиты в банках, торговую кредиторскую задолженность, финансовые активы и обязательства.

Отрицательное число указывает на уменьшение прибыли или убытка положительное число будет оказывать противоположное влияние на прибыль или убыток.

тыс. тенге	Ослабление долл. США (не аудировано)		Укрепление долл. США (не аудировано)	
	Тенге	Евро	Тенге	Евро
31 марта 2026 г.	10%	10%	(10%)	(10%)
(Убыток)/прибыль	(2 075 449)	(26 926)	2 075 449	26 926
	Ослабление долл. США		Укрепление долл. США	
	Тенге	Евро	Тенге	Евро
31 декабря 2025 г.	10%	10%	(10%)	(10%)
(Убыток)/прибыль	(544 355)	139 365	544 355	(139 365)

Группа ограничивает риск изменения курсов иностранных валют наблюдением за изменением курсов иностранных валют, в которых выражены торговая и прочая дебиторская задолженность денежные средства и остатки на банковских счетах депозиты в банках гарантийные депозиты торговая и прочая кредиторская задолженность займы и обязательства по финансовой аренде.

Риск изменения цен на топливо

Группа подвержена риску изменения цен на топливо. Для снижения этого риска в рамках стратегии управления рисками изменения цен на топливо Группа заключает азиатские опционные контракты колл. Стратегия Группы заключается в хеджировании части потребления топлива на срок до двух лет в рамках утвержденного профиля хеджирования.

В приведенной ниже таблице показана чувствительность азиатских опционных контрактов колл к разумно возможным изменениям цен на топливо, исходя из текущей волатильности рынка, при сохранении всех остальных переменных неизменными, на основе результата до налогообложения и собственного капитала. Анализ чувствительности был проведен только для топливных деривативов на отчетную дату и не отражает влияния, если бы показатели чувствительности применялись в течение всего периода до 31 марта 2026 и 31 декабря 2025 годов:

АКЦИОНЕРНОЕ ОБЩЕСТВО «ЭЙР АСТАНА»

ПРИМЕЧАНИЯ К СОКРАЩЕННОЙ КОНСОЛИДИРОВАННОЙ ПРОМЕЖУТОЧНОЙ ФИНАНСОВОЙ ИНФОРМАЦИИ ЗА ТРИ МЕСЯЦА, ЗАКОНЧИВШИХСЯ 31 МАРТА 2026 г. (НЕ АУДИРОВАНО)

(в тысячах казахстанских тенге)

25. Финансовые инструменты (продолжение)

Риск изменения цен на топливо (продолжение)

тыс. тенге	31 марта 2026 г.		31 декабря 2025 г.	
	(не аудировано)			
Увеличение/(снижение) цены на топливо в процентах	10%	(10%)	10%	(10%)
Влияние на капитал	344 236	(348 545)	220 917	(46 509)

По оценкам, влияние изменения цен на топливо на прибыль до налогообложения равно нулю.

Риски по изменением климата

Группа отслеживает изменения в законодательстве, касающемся изменения климата, и отраслевые инициативы, направленные на сокращение выбросов парниковых газов в авиационном секторе. Мировая авиационная отрасль взяла на себя обязательство достичь нулевых выбросов углерода к 2050 году, что также отражено в долгосрочных амбициях Группы в области устойчивого развития. Наряду с оценкой физических рисков, связанных с изменением климата, Группа также оценивает меры по поддержке перехода авиационного сектора, включая потенциальное использование экологически чистого авиационного топлива в течение определенного времени. Руководство рассмотрело вопрос о том, могут ли вопросы, связанные с изменением климата, повлиять на существенные бухгалтерские оценки, применяемые при подготовке консолидированной финансовой отчетности, и пришло к выводу, что на отчетную дату существенных корректировок балансовой стоимости активов и обязательств Группы не требуется.

Управление риском ликвидности

Риск ликвидности – это риск того, что у Группы возникнут сложности при выполнении обязанностей, связанных с обязательствами расчетов по которым осуществляются путем передачи денежных средств или другого финансового актива. Подход Группы к управлению ликвидностью заключается в том, чтобы обеспечить насколько это возможно постоянное наличие у Группы ликвидных средств достаточных для погашения своих обязательств в срок как в обычных, так и в стрессовых условиях, не допуская возникновения неприемлемых убытков и не подвергая риску репутацию Группы.

Ответственность по управлению риском ликвидности относится к исключительной компетенции руководства Группы. Группа управляет риском ликвидности посредством использования адекватных резервов, а также путем постоянного мониторинга прогнозных и фактических денежных потоков и соотношения сроков погашения по финансовым активам и обязательствам.

Таблицы ставок вознаграждений и ликвидности

В следующих таблицах отражаются контрактные сроки Группы по ее производным финансовым обязательствам и активам. Таблицы были составлены на основе не дисконтированного движения денежных потоков по финансовым обязательствам на основе самой ранней даты, на которую от Группы может быть потребована оплата.

Представленный ниже анализ сроков погашения лизинговых обязательств отражает договорные недисконтированные лизинговые платежи Группы. Общая сумма недисконтированных лизинговых платежей отличается от балансовой стоимости лизинговых обязательств, признанных в отчете о финансовом положении, поскольку лизинговые обязательства оцениваются по текущей стоимости будущих лизинговых платежей с использованием ставки прироста заимствований Группы.

АКЦИОНЕРНОЕ ОБЩЕСТВО «ЭЙР АСТАНА»

ПРИМЕЧАНИЯ К СОКРАЩЕННОЙ КОНСОЛИДИРОВАННОЙ ПРОМЕЖУТОЧНОЙ ФИНАНСОВОЙ ИНФОРМАЦИИ ЗА ТРИ МЕСЯЦА, ЗАКОНЧИВШИХСЯ 31 МАРТА 2026 г. (НЕ АУДИРОВАНО)

(в тысячах казахстанских тенге)

25. Финансовые инструменты (продолжение)

Таблицы ставок вознаграждений и ликвидности (продолжение)

	До 3 месяцев	3 месяца до 1 года	1-5 лет	Более 5 лет	Итого
тыс. тенге					
31 марта 2026 года					
(не аудировано)					
Финансовые активы					
Торговая и прочая					
дебиторская задолженность	24 299 971	964 243	649 691	-	25 913 905
Гарантийные депозиты	768 905	2 924 327	5 702 151	16 769 397	26 164 780
Денежные средства и их эквиваленты					
	211 618 255	-	-	-	211 618 255
Финансовые обязательства					
<i>Беспроцентные</i>					
Торговая и прочая					
кредиторская задолженность	52 783 435	5 687 788	-	-	58 471 223
С фиксированной ставкой					
Займы	78 997	243 694	1 810 708	470 152	2 603 551
Обязательства по аренде	33 563 213	101 709 899	392 227 535	74 331 915	601 832 562

	До 3 месяцев	3 месяца до 1 года	1-5 лет	Более 5 лет	Итого
тыс. тенге					
31 декабря 2025 года					
Финансовые активы					
Торговая и прочая дебиторская задолженность					
	12 062 957	1 078 801	840 190	-	13 981 948
Гарантийные депозиты	978 706	24 543 987	5 669 013	17 345 240	48 536 946
Денежные средства и их эквиваленты					
	239 053 004	-	-	-	239 053 004
Финансовые обязательства					
<i>Беспроцентные</i>					
Торговая и прочая кредиторская задолженность					
	41 679 432	10 907 821	-	-	52 587 253
С фиксированной ставкой					
Займы	67 741	240 127	1 966 006	553 049	2 826 923
Обязательства по аренде	56 149 723	168 851 570	442 153 220	90 428 701	757 583 214

Справедливая стоимость

Денежные средства и остатки на банковских счетах

Балансовая стоимость денежных средств и остатков на банковских счетах приблизительно равна их справедливой стоимости так как они либо краткосрочные, либо включают в себя вознаграждения и не дисконтируются.

Колл-опционы по топливу

Группа использует опционы для хеджирования риска изменения цен на авиатопливо. Группа использует стандартные рыночные инструменты для целей хеджирования топлива такие как «колл-опционы» (когда премия выплачивается Группой заранее для покрытия риска повышения цен на товары выше заранее установленного уровня). Поскольку нет возможности хеджировать риск изменения цен на авиатопливо, приобретаемое у поставщиков опционов на покупку, Группа хеджирует только количество топлива, приобретаемого за пределами Республики Казахстан подписывая генеральное соглашение с несколькими международными банками о заключении сделок с производными финансовыми инструментами. Перед заключением сделки менеджмент Группы определяет объем авиатоплива, который будет хеджироваться. Хеджирование осуществляется в

АКЦИОНЕРНОЕ ОБЩЕСТВО «ЭЙР АСТАНА»

ПРИМЕЧАНИЯ К СОКРАЩЕННОЙ КОНСОЛИДИРОВАННОЙ ПРОМЕЖУТОЧНОЙ ФИНАНСОВОЙ ИНФОРМАЦИИ ЗА ТРИ МЕСЯЦА, ЗАКОНЧИВШИХСЯ 31 МАРТА 2026 г. (НЕ АУДИРОВАНО)

(в тысячах казахстанских тенге)

25. Финансовые инструменты (продолжение)

Справедливая стоимость (продолжение)

Колл-опционы по топливу (продолжение)

соответствии с Политикой хеджирования топлива, утвержденной директорами и акционерами Группы. Группа определяет экономическую взаимосвязь между инструментом хеджирования и объектом хеджирования анализируя историческую динамику цен на авиационное топливо и нефть марки Brent путем проведения регрессионного анализа. Полученный коэффициент Бета оценивается на статистическую значимость и используется в качестве коэффициента хеджирования.

Неэффективность хеджирования связана с вероятностью того, что из-за постоянно меняющихся экономических условий весьма вероятная сделка по покупке авиатоплива может не состояться.

Справедливая стоимость финансовых активов и финансовых обязательств Группы определяется в соответствии с общепринятыми моделями ценообразования на основе анализа дисконтированных денежных потоков с использованием цен наблюдаемых текущих рыночных операций и котировок дилеров по аналогичным инструментам.

Справедливая стоимость финансовых активов и обязательств Уровня 2 оцениваемых по справедливой стоимости через прибыль или убыток обычно рассчитывается с использованием отчетов об оценке справедливой стоимости предоставленных банками участвующими в операциях хеджирования. Самым важным вкладом в этот подход к оценке является время, оставшееся до завершения сделки подразумеваемая волатильность нефти марки Brent форвардные и спотовые цены на сырую нефть.

Группа не имеет других финансовых и нефинансовых инструментов, оцениваемых после первоначального признания по справедливой стоимости сгруппированных по Уровням 1-3 иерархии справедливой стоимости.

Гарантийные депозиты

Гарантийные депозиты признаются по амортизированной стоимости. Руководство считает, что балансовая стоимость приблизительно равна их справедливой стоимости.

Торговая и прочая дебиторская и кредиторская задолженность

Для дебиторской и кредиторской задолженностей со сроком погашения менее шести месяцев справедливая стоимость незначительно отличается от балансовой стоимости, так как эффект стоимости денег во времени не существен. Дебиторская задолженность по программе Ab-initio признается по справедливой стоимости и в последующем учитывается по амортизированной стоимости.

Займы

Займы признаются по амортизированной стоимости. Руководство считает, что балансовая стоимость приблизительно равна справедливой стоимости.

26. Оценка справедливой стоимости

Определенные положения учетной политики Группы и ряд раскрытий требуют оценки справедливой стоимости финансовых активов и обязательств.

Группа установила систему контроля в отношении оценки справедливой стоимости. В рамках этой системы действует группа специалистов по оценке которые в целом отвечают за надзор за проведением всех существенных оценок справедливой стоимости включая оценки Уровня 3.

Финансовый отдел регулярно проверяет существенные ненаблюдаемые исходные данные и корректировки оценки. Если информация третьих сторон такая как котировки брокеров или услуги ценообразования используется для оценки справедливой стоимости, то команда по оценке оценивает доказательства, полученные от третьих сторон чтобы подтвердить вывод о том, что такие оценки

АКЦИОНЕРНОЕ ОБЩЕСТВО «ЭЙР АСТАНА»

ПРИМЕЧАНИЯ К СОКРАЩЕННОЙ КОНСОЛИДИРОВАННОЙ ПРОМЕЖУТОЧНОЙ ФИНАНСОВОЙ ИНФОРМАЦИИ ЗА ТРИ МЕСЯЦА, ЗАКОНЧИВШИХСЯ 31 МАРТА 2026 г. (НЕ АУДИРОВАНО)

(в тысячах казахстанских тенге)

26. Оценка справедливой стоимости (продолжение)

соответствуют требованиям стандартов финансовой отчетности МСФО включая уровень в иерархии ценностей справедливой стоимости к которому относятся данные суммы.

Если исходные данные, используемые для оценки справедливой стоимости актива или обязательства, могут быть отнесены к различным уровням иерархии справедливой стоимости то оценка справедливой стоимости в целом относится к тому уровню иерархии которому соответствуют исходные данные наиболее низкого уровня являющиеся существенными для всей оценки.

Группа признает переводы между уровнями иерархии справедливой стоимости на дату окончания отчетного периода, в течение которого данное изменение имело место.

По состоянию на 31 марта 2026 и 31 декабря 2025 годов все активы Группы оценивались по амортизированной стоимости за исключением колл-опционов по топливу.

При оценке справедливой стоимости актива или обязательства Группа применяет наблюдаемые рыночные данные насколько это возможно. Оценки справедливой стоимости относятся к различным уровням иерархии справедливой стоимости в зависимости от исходных данных, используемых в рамках соответствующих методов оценки:

- Уровень 1: котируемые (нескорректированные) цены на идентичные активы и обязательства на активных рынках.
- Уровень 2: исходные данные помимо котируемых цен, применяемых для оценок Уровня 1 которые являются наблюдаемыми либо непосредственно (т.е. такие как цены) либо косвенно (т. е. определенные на основе цен).
- Уровень 3: исходные данные для активов и обязательств, которые не основаны на наблюдаемых рыночных данных (ненаблюдаемые исходные данные).

Если исходные данные, используемые для оценки справедливой стоимости актива или обязательства, могут быть отнесены к различным уровням иерархии справедливой стоимости то оценка справедливой стоимости в целом относится к тому уровню иерархии которому соответствуют исходные данные наиболее низкого уровня являющиеся существенными для всей оценки.

Дополнительная информация о допущениях, сделанных при оценке справедливой стоимости, включена в *Примечании 25*.

27. Условные обязательства

Обязательства по аренде

Воздушные суда

Аренда самолетов заключается на срок от 4 до 12 лет. Все договора аренды содержат положения о пересмотре рынка на случай, если стороны договорятся о продлении договоров аренды. В некоторых договорах лизинга с передачей права собственности предусмотрено право выкупа воздушного судна по окончании срока лизинга. В других договорах лизинга воздушных судов такое право выкупа по истечении срока лизинга отсутствует.

Фиксированные платежи и, по существу, фиксированные платежи выражены и рассчитаны в долларах США. Эта валюта обычно используется в международной торговле для аренды самолетов.

В приведенной ниже таблице представлены обязательства по договорам лизинга воздушных судов, которые были подписаны, но срок действия, которых еще не начался. Соответственно, соответствующие обязательства по лизингу еще не отражены в отчете о финансовом положении.

АКЦИОНЕРНОЕ ОБЩЕСТВО «ЭЙР АСТАНА»

ПРИМЕЧАНИЯ К СОКРАЩЕННОЙ КОНСОЛИДИРОВАННОЙ ПРОМЕЖУТОЧНОЙ ФИНАНСОВОЙ ИНФОРМАЦИИ ЗА ТРИ МЕСЯЦА, ЗАКОНЧИВШИХСЯ 31 МАРТА 2026 г. (НЕ АУДИРОВАНО)

(в тысячах казахстанских тенге)

27. Условные обязательства (продолжение)

Обязательства по аренде (продолжение)

Воздушные суда (продолжение)

Группа имеет условные обязательства по лизингу самолетов, которые еще не вступили в силу, а поставки ожидаются начиная с 2026 года.

тыс. тенге	31 марта 2026 г. (не аудировано)	31 декабря 2025 г.
В течение одного года	12 612 450	7 588 511
После одного года, но не более пяти лет	345 395 358	338 670 724
Более пяти лет	385 416 838	426 580 369
	743 424 646	772 839 604

В течение 2024 и 2025 годов Группа разместила заказы и подписала соответствующие договоры лизинга на 15 самолетов с запланированными поставками в период с 2024 по 2028 год.

В 2025 году Группа получила два Airbus A320neo, один Airbus A321neo и еще пять самолетов, включая три Airbus A320neo и два Airbus A320ceo в конфигурации LCC, а также возвращены лизингодателю три Embraer E190-E2.

В первом квартале 2026 года Группа разместила свои крупнейшие заказы на покупку 25 самолетов семейства Airbus A320neo и 5 самолетов Boeing 787-9 Dreamliner.

Страхование

Авиационное страхование

Группа уделяет особое внимание организации авиационного страхового покрытия и поэтому Группа хеджирует риски на ведущих международных рынках страхования, имеющих высокий уровень рейтинга финансовой стабильности (к примеру Lloyds). Виды страховых покрытий приведены ниже:

- авиационное страхование «Всех Рисков» имущественного ущерба воздушного судна запасных частей и оборудования;
- страхование гражданско-правовой ответственности перевозчика перед пассажирами;
- авиационное страхование рисков войны и ассоциированных с ними рисков имущественного ущерба воздушному судну включая запасные части;
- авиационное страхование гражданско-правовой ответственности перед третьими лицами вследствие действия войны незаконного захвата воздушного судна (угона) и ассоциированных с ними рисков.

Неавиационное страхование

Помимо покрытий по авиационному страхованию Группа на постоянной основе покупает другие виды страховых полисов для уменьшения финансового риска вследствие повреждения имущества общей ответственности, а также полисы, покрывающие работников от несчастных случаев и медицинских расходов, а именно:

- Медицинское страхование сотрудников;
- Страхование ответственности директоров и должностных лиц компании;
- Страхование имущества;
- Полное страхование транспортных средств компании;
- Страхование работников от несчастных случаев при исполнении трудовых обязанностей;
- Добровольное страхование от несчастного случая, повлекшего лишение лицензии пилотами;
- Страхование товаров на складе;

АКЦИОНЕРНОЕ ОБЩЕСТВО «ЭЙР АСТАНА»

ПРИМЕЧАНИЯ К СОКРАЩЕННОЙ КОНСОЛИДИРОВАННОЙ ПРОМЕЖУТОЧНОЙ ФИНАНСОВОЙ ИНФОРМАЦИИ ЗА ТРИ МЕСЯЦА, ЗАКОНЧИВШИХСЯ 31 МАРТА 2026 г. (НЕ АУДИРОВАНО)

(в тысячах казахстанских тенге)

27. Условные обязательства (продолжение)

Страхование (продолжение)

Неавиационное страхование (продолжение)

- Страхование кибернетических рисков.

Налоговые условные обязательства

Налоговая система Казахстана является относительно новой характеризуется частыми изменениями законодательных норм официальных публикациях и решениях судов зачастую нечетко изложенных и противоречивых что допускает их неоднозначное толкование различными налоговыми органами включая мнения относительно порядка учета доходов расходов и прочих статей сокращенной консолидированной промежуточной финансовой информации в соответствии со стандартами МСФО. Проверками и расследованиями в отношении правильности исчисления налогов занимаются регулирующие органы разных уровней имеющие право налагать крупные штрафы и взимать проценты. Правильность исчисления налогов в отчетном периоде может быть проверена в течение последующих пяти календарных лет, однако, при определенных обстоятельствах этот срок может быть увеличен.

В соответствии с изменениями в налоговом законодательстве Республики Казахстан ставка налога на добавленную стоимость будет увеличена с 12% до 16% с 1 января 2026 года. Группа оценила влияние данного изменения на финансовую отчетность и не ожидает существенного влияния на признанные активы и обязательства по состоянию на [отчетная дата], поскольку НДС в основном взимается с покупателей и подлежит перечислению в бюджет.

Руководство Группы исходя из своего понимания применимого налогового законодательства нормативных требований и судебных решений считает, что налоговые обязательства отражены в полной мере. Однако принимая во внимание тот факт, что интерпретации налогового законодательства различными регулирующими органами могут отличаться от мнения руководства Группы в случае применения принудительных мер воздействия к Группе со стороны регулирующих органов их влияние на сокращенную консолидированную промежуточную финансовую информацию Группы, может быть существенным.

Функциональной валютой Компании является доллар США поскольку данная валюта наиболее правдиво отражает экономические последствия соответствующих операций событий и обстоятельств Компании. Налоговый кодекс Республики Казахстан не содержит положений, проясняющих вопросы от применения функциональной валюты отличной от тенге. Тем не менее налоговый кодекс обязывает всех налогоплательщиков в Республике Казахстан исчислять и оплачивать налоговые обязательства в тенге. Поэтому применяя определенные суждения Группа ведет учет и расчеты в тенге для целей налогообложения и выполнения налоговых обязательств. Руководство считает, что данный подход является наиболее подходящим в условиях действующего законодательства.

Операционная среда

Будущее направление развития Казахстана в большой степени зависит от экономической налоговой и кредитно-денежной политики государства принимаемых законов и нормативных актов, а также изменений политической ситуации в стране. Поскольку Казахстан добывает и экспортирует большие объемы нефти и газа его экономика особенно чувствительна к ценам на нефть и газ на мировом рынке.

Снижение курса тенге неустойчивость цены нефти на мировых рынках и геополитические конфликты также увеличивают уровень неопределенности условий осуществления хозяйственной деятельности. Представленная сокращенная консолидированная промежуточная финансовая информация отражает точку зрения руководства на то какое влияние оказывают условия ведения бизнеса на деятельность и финансовое положение Группы. Фактическое влияние будущих условий хозяйствования может отличаться от оценок их руководством.

АКЦИОНЕРНОЕ ОБЩЕСТВО «ЭЙР АСТАНА»

ПРИМЕЧАНИЯ К СОКРАЩЕННОЙ КОНСОЛИДИРОВАННОЙ ПРОМЕЖУТОЧНОЙ ФИНАНСОВОЙ ИНФОРМАЦИИ ЗА ТРИ МЕСЯЦА, ЗАКОНЧИВШИХСЯ 31 МАРТА 2026 г. (НЕ АУДИРОВАНО)

(в тысячах казахстанских тенге)

28. Операции со связанными сторонами

Вознаграждение руководству

Ключевое руководство, обладающее полномочиями и ответственностью в вопросах руководства контроля и планирования деятельности Группы в течение периода, получило следующее вознаграждение, отраженное в составе расходов по персоналу (Примечание 8):

тыс. тенге	За три месяца, закончившихся 31 марта 2026 г. (не аудировано)	За три месяца, закончившихся 31 марта 2025 г. (не аудировано)
Заработная плата и бонусы	1 815 791	1 525 328
Выплаты по прекращению трудового контракта	840 967	
Социальный налог	152 767	241 092
Платежи на основе акций	-	741 527
	2 809 525	2 507 829

Операции со связанными сторонами

Для целей текущей консолидированной финансовой отчетности к связанным сторонам относятся:

- АО «Национальный фонд благосостояния «Самрук-Казына»», которому по состоянию на 31 декабря 2025 года принадлежит 41% акций Группы и которое оказывает существенное влияние на Группу;
- организации, контролируемые или находящиеся под существенным влиянием Правительства Республики Казахстан (государственные организации);
- ключевые руководители Группы и члены их семей; и
- организации, контролируемые или находящиеся под совместным контролем таких лиц.

Правительство Республики Казахстан является конечным контролирующим лицом АО «Национальный фонд благосостояния Самрук-Казына».

Соответственно, организации, контролируемые Правительством Республики Казахстан или находящиеся под его значительным влиянием, считаются связанными с правительством организациями для целей МСФО 24.

До 18 декабря 2025 года компания BAE Systems Kazakhstan Limited владела 16,95% акций Группы и считалась аффилированной стороной ввиду своего значительного влияния.

18 декабря 2025 года компания BAE Systems Kazakhstan Limited продала 10,1% своих акций, сократив свою долю владения до 6,85%. Сделки с компанией BAE Systems Kazakhstan Limited, совершенные до 18 декабря 2025 года, рассматриваются как сделки со связанными сторонами.

18 марта 2026 года компания BAE Systems объявила о продаже оставшейся доли в Группе в количестве 6 110 тыс. ГДР, что составляет 6,85% от общего количества акций.

После этой сделки компания BAE Systems Kazakhstan Limited больше не владеет долей в Группе и, следовательно, с этой даты перестала быть аффилированной стороной.

Среди акционеров и их дочерних компаний АО «НК КазМунайГаз» и его дочерние предприятия являются единственным значимым поставщиком Группы, прежде всего в части закупок топлива.

АКЦИОНЕРНОЕ ОБЩЕСТВО «ЭЙР АСТАНА»

ПРИМЕЧАНИЯ К СОКРАЩЕННОЙ КОНСОЛИДИРОВАННОЙ ПРОМЕЖУТОЧНОЙ ФИНАНСОВОЙ ИНФОРМАЦИИ ЗА ТРИ МЕСЯЦА, ЗАКОНЧИВШИХСЯ 31 МАРТА 2026 г. (НЕ АУДИРОВАНО)

(в тысячах казахстанских тенге)

28. Операции со связанными сторонами (продолжение)

Операции со связанными сторонами (продолжение)

В таблице ниже представлены операции со связанными сторонами:

тыс. тенге	Три месяца закончившихся 31 марта 2026 г. (не аудировано)		Три месяца закончившихся 31 марта 2025 г. (не аудировано)	
	31 марта 2026 г. (не аудировано)	31 марта 2026 г. (не аудировано)	31 марта 2025 г. (не аудировано)	31 декабря 2025 г.
Полученные услуги	Сумма операции		Сумма операции	
Государственные компании	8 986 832	Остаток по расчетам (686 898)	5 534 024	Остаток по расчетам (57 443)
	8 986 832	(686 898)	5 534 024	(57 443)
АО «КазМунайГаз» и его дочерние компании	12 066 663	(458 183)	20 651 581	(2 444 127)
Прочие акционеры и дочерние предприятия акционеров	5 457 923	43 568	3 441 678	(19 288)
	17 524 586	(414 615)	24 093 259	(2 463 415)
	26 511 418	(1 101 513)	29 627 283	(2 520 858)

Услуги от связанных сторон представлены услугами аэропортов, навигации, метеорологическим обеспечением и поставки топлива.

Среди акционеров и их дочерних компаний АО «НК Казпочта» и его дочерние предприятия являются единственным значимым клиентом Группы.

тыс. тенге	Три месяца закончившихся 31 марта 2026 г. (не аудировано)		Три месяца закончившихся 31 марта 2025 г. (не аудировано)	
	31 марта 2026 г. (не аудировано)	31 марта 2026 г. (не аудировано)	31 марта 2025 г. (не аудировано)	31 декабря 2025 г.
Услуги, оказанные Группой	Сумма операции		Сумма операции	
АО «НК Казпочта» и ее дочерние компании	113 987	Остаток по расчетам -	104 924	Остаток по расчетам 98 984
Прочие акционеры и дочерние предприятия акционеров	26 879	3 830	80 710	4 456
	140 866	3 830	185 634	103 440

Все остатки по взаиморасчетам со связанными сторонами подлежат погашению в течение шести месяцев после отчетной даты. Все остатки являются необеспеченными.

Операции с предприятиями, связанными с Правительством

Группа работает с рядом предприятий, которые находятся под контролем Правительства Республики Казахстан. Группа применяет освобождение, которое предоставляется МСФО (IAS) 24 «Связанные стороны», позволяющее представлять упрощенные раскрытия по операциям с предприятиями, связанными с Правительством Республики Казахстан.

Эти операции осуществляются в рамках обычной деятельности Группы на условиях, сопоставимых с условиями сделок с другими организациями, не связанными с государством.

АКЦИОНЕРНОЕ ОБЩЕСТВО «ЭЙР АСТАНА»

**ПРИМЕЧАНИЯ К СОКРАЩЕННОЙ КОНСОЛИДИРОВАННОЙ ПРОМЕЖУТОЧНОЙ
ФИНАНСОВОЙ ИНФОРМАЦИИ ЗА ТРИ МЕСЯЦА, ЗАКОНЧИВШИХСЯ 31 МАРТА 2026 г. (НЕ
АУДИРОВАНО)**

(в тысячах казахстанских тенге)

29. События после отчетной даты

**30. Утверждение сокращенной консолидированной промежуточной
финансовой информации**

Данная сокращенная консолидированная промежуточная финансовая информация была утверждена руководством Группы и одобрена к выпуску 5 мая 2026 года.