

**АКЦИОНЕРНОЕ ОБЩЕСТВО  
«ЭЙР АСТАНА»**

**Сокращенная промежуточная финансовая  
информация**  
за 6 месяцев, закончившихся 30 июня 2015 г.  
(не аудировано)

# АКЦИОНЕРНОЕ ОБЩЕСТВО «ЭЙР АСТАНА»

## СОДЕРЖАНИЕ

---

	Страница
ПОДТВЕРЖДЕНИЕ РУКОВОДСТВА ОБ ОТВЕТСТВЕННОСТИ ЗА ПОДГОТОВКУ И УТВЕРЖДЕНИЕ СОКРАЩЕННОЙ ПРОМЕЖУТОЧНОЙ ФИНАНСОВОЙ ИНФОРМАЦИИ ЗА ШЕСТЬ МЕСЯЦЕВ, ЗАКОНЧИВШИХСЯ 30 ИЮНЯ 2015 г.:	1
ОТЧЕТ НЕЗАВИСИМЫХ АУДИТОРОВ О ПРОВЕДЕННОЙ ОБЗОРНОЙ ПРОВЕРКЕ СОКРАЩЕННОЙ ПРОМЕЖУТОЧНОЙ ФИНАНСОВОЙ ИНФОРМАЦИИ	2
СОКРАЩЕННАЯ ПРОМЕЖУТОЧНАЯ ФИНАНСОВАЯ ИНФОРМАЦИЯ ЗА ШЕСТЬ МЕСЯЦЕВ, ЗАКОНЧИВШИХСЯ 30 ИЮНЯ 2015 г.:	
Сокращенный промежуточный отчет о прибыли или убытке и прочем совокупном доходе (не аудировано)	3
Сокращенный промежуточный отчет о финансовом положении (не аудировано)	4
Сокращенный промежуточный отчет об изменениях в капитале (не аудировано)	5
Сокращенный промежуточный отчет о движении денежных средств (не аудировано)	6-7
Примечания к сокращенной промежуточной финансовой информации (не аудировано)	8-38

**ПОДТВЕРЖДЕНИЕ РУКОВОДСТВА ОБ ОТВЕТСТВЕННОСТИ  
ЗА ПОДГОТОВКУ И УТВЕРЖДЕНИЕ СОКРАЩЕННОЙ ПРОМЕЖУТОЧНОЙ  
ФИНАНСОВОЙ ИНФОРМАЦИИ  
ЗА ШЕСТЬ МЕСЯЦЕВ, ЗАКОНЧИВШИХСЯ 30 ИЮНЯ 2015 г.**

---

Руководство Компании отвечает за подготовку сокращенной промежуточной финансовой информации, достоверно отражающей финансовое положение Акционерного общества «Эйр Астана» (далее – «Компания») по состоянию на 30 июня 2015 г., а также результаты его деятельности, движение денежных средств и изменения капитала за шесть месяцев, закончившихся на эту дату, в соответствии с Международным стандартом бухгалтерского учета 34 «Промежуточная финансовая отчетность» (далее - «МСБУ 34»).

При подготовке сокращенной промежуточной финансовой информации руководство несет ответственность за:


- обеспечение правильного выбора и применение принципов учетной политики;
- представление информации, в т.ч. данных об учетной политике, в форме, обеспечивающей уместность, достоверность, сопоставимость и понятность такой информации;
- раскрытие дополнительной информации в случаях, когда выполнения требований МСФО оказывается недостаточно для понимания пользователями отчетности того воздействия, которое те или иные сделки, а также прочие события или условия оказывают на финансовое положение и финансовые результаты деятельности Компании;
- оценку способности Компании продолжать свою деятельность в обозримом будущем.

Руководство также несет ответственность за:

- разработку, внедрение и поддержание эффективной и надежной системы внутреннего контроля во всех подразделениях Компании;
  - ведение учета в форме, позволяющей раскрыть и объяснить сделки Компании, а также предоставить на любую дату информацию достаточной точности о финансовом положении Компании и обеспечить соответствие сокращенной промежуточной финансовой информации требованиям МСФО;
- ведение бухгалтерского учета в соответствии с законодательством Республики Казахстан и МСФО;
- принятие всех разумно возможных мер по обеспечению сохранности активов Компании; и
- выявление и предотвращение фактов финансовых и прочих злоупотреблений.


Данная сокращенная промежуточная финансовая информация за шесть месяцев, закончившихся 30 июня 2015 г., была одобрена и утверждена Руководством Компании 31 июля 2015 года.

От имени Руководства Компании:

  
**Питер Фостер**  
Президент

31 июля 2015 года  
г. Алматы, Республика Казахстан



  
**Алима Заманбекова**  
Главный бухгалтер

31 июля 2015 года  
г. Алматы, Республика Казахстан



«КПМГ Аудит» жауапкершілігі  
шектелуі серіктестік  
050051 Алматы, Достық д-лы 180,  
Тел./факс 8 (727) 298-08-98, 298-07-08

Товарищество с ограниченной  
ответственностью «КПМГ Аудит»  
050051 Алматы, пр. Достык 180,  
E-mail: company@kpmg.kz

## Отчет независимых аудиторов по обзорной проверке сокращенной промежуточной финансовой информации

Акционерам и Совету директоров Акционерного общества «Эйр Астана»

### Вступление

Мы провели обзорную проверку прилагаемого сокращенного отчета о финансовом положении Акционерного общества «Эйр Астана» (далее, «Компания») по состоянию на 30 июня 2015 года и соответствующих сокращенных отчетов о прибыли или убытке и прочем совокупном доходе, изменениях в капитале и движении денежных средств за шесть месяцев, закончившихся на указанную дату, а также примечаний к сокращенной промежуточной финансовой информации (далее «сокращенная промежуточная финансовая информация»). Руководство Компании несет ответственность за подготовку и представление данной сокращенной промежуточной финансовой информации в соответствии с Международным стандартом финансовой отчетности (IAS) 34 «Промежуточная финансовая отчетность». Наша ответственность состоит в выражении вывода в отношении данной промежуточной сокращенной финансовой информации на основании проведенной нами обзорной проверки.

### Объем обзорной проверки

Мы провели обзорную проверку в соответствии с Международным стандартом по обзорной проверке 2410 «Обзорная проверка промежуточной финансовой информации, проводимая независимым аудитором предприятия». Обзорная проверка заключается в направлении запросов, главным образом сотрудникам, отвечающим за финансовые вопросы и вопросы бухгалтерского учета, а также в проведении аналитических и прочих обзорных процедур. Обзорная проверка предполагает существенно меньший объем работ по сравнению с аудитом, проводимым в соответствии с Международными стандартами аудита, вследствие чего не позволяет нам получить уверенность в том, что нам стало известно обо всех существенных обстоятельствах, которые могли бы быть обнаружены в ходе аудита. Соответственно, мы не выражаем аудиторское мнение.

### Вывод

По результатам проведенной обзорной проверки мы не обнаружили фактов, которые дали бы нам основания полагать, что прилагаемая сокращенная промежуточная финансовая информация по состоянию на 30 июня 2015 года и за шесть месяцев, закончившихся на указанную дату, не подготовлена во всех существенных отношениях в соответствии с Международным стандартом финансовой отчетности (IAS) 34 «Промежуточная финансовая отчетность».

ТОО «КПМГ Аудит»



ТОО «КПМГ Аудит»

31 июля 2015 года


# АКЦИОНЕРНОЕ ОБЩЕСТВО «ЭЙР АСТАНА»

## СОКРАЩЕННЫЙ ПРОМЕЖУТОЧНЫЙ ОТЧЕТ О ПРИБЫЛИ ИЛИ УБЫТКЕ И ПРОЧЕМ СОВОКУПНОМ ДОХОДЕ ЗА ШЕСТЬ МЕСЯЦЕВ, ЗАКОНЧИВШИХСЯ 30 ИЮНЯ 2015 г. (НЕ АУДИРОВАНО)


(в тысячах казахстанских тенге)

	Примечания	За шесть месяцев, закончившихся 30 июня 2015 г. (не аудировано)	За шесть месяцев, закончившихся 30 июня 2014 г. (не аудировано)
<b>Доходы</b>			
Пассажирские перевозки	5	69,340,190	71,995,959
Груз и почта	5	1,831,617	2,208,433
Прочие доходы	5	1,385,919	1,829,182
<b>Всего доходов</b>		<b>72,557,726</b>	<b>76,033,574</b>
<b>Операционные расходы</b>			
Топливо		(16,197,746)	(22,141,469)
Аэропортовое обслуживание и навигация	6	(10,050,523)	(9,701,968)
Расходы по персоналу	6	(8,377,850)	(8,345,880)
Обслуживание пассажиров	6	(7,385,102)	(7,352,730)
Инженерно-техническое обслуживание	6	(6,758,027)	(7,376,245)
Расходы по операционному лизингу воздушных судов	6	(5,566,416)	(6,380,322)
Износ и амортизация	10	(5,258,667)	(3,763,178)
Расходы по реализации	6	(3,478,751)	(3,384,762)
Расходы на экипажи	6	(2,718,526)	(3,142,527)
Расходы по аренде имущества		(525,847)	(469,966)
Страхование	6	(480,322)	(477,609)
Информационные технологии		(333,066)	(285,982)
Налоги, кроме подоходного налога		(242,890)	(373,163)
Консультационные, юридические и профессиональные услуги		(238,219)	(288,542)
Прочее		(708,794)	(487,309)
<b>Всего операционные расходы</b>		<b>(68,320,746)</b>	<b>(73,971,652)</b>
<b>Операционная прибыль</b>		<b>4,236,980</b>	<b>2,061,922</b>
Финансовые доходы	7	862,861	132,194
Финансовые расходы	7	(1,725,694)	(1,241,553)
Убыток от курсовой разницы, нетто		(1,361,137)	(8,708,351)
<b>Доход/(убыток) до налогообложения</b>		<b>2,013,010</b>	<b>(7,755,788)</b>
Расход/(экономию) по подоходному налогу	8	(481,359)	1,319,198
<b>Прибыль/(убыток) и общий совокупный доход/(убыток) за период</b>		<b>1,531,651</b>	<b>(6,436,590)</b>
<b>Базовая и разведенная прибыль/(убыток) на акцию (в тенге)</b>	17	<b>90,097</b>	<b>(378,623)</b>

От имени Руководства Компании:

  
Питер Фостер  
Президент



  
Алима Заманбекова  
Главный бухгалтер

31 июля 2015 года  
г. Алматы, Республика Казахстан

31 июля 2015 года  
г. Алматы, Республика Казахстан

Примечания на стр. 8-38 являются неотъемлемой частью данной сокращенной промежуточной финансовой информации. Отчет независимых аудиторов по обзору сокращенной промежуточной финансовой информации представлен на странице 2.


# АКЦИОНЕРНОЕ ОБЩЕСТВО «ЭЙР АСТАНА»

## СОКРАЩЕННЫЙ ПРОМЕЖУТОЧНЫЙ ОТЧЕТ О ФИНАНСОВОМ ПОЛОЖЕНИИ ПО СОСТОЯНИЮ НА 30 ИЮНЯ 2015 г. (НЕ АУДИРОВАНО)

(в тысячах казахстанских тенге)

	Примечания	30 июня 2015 г. (не аудировано)	31 декабря 2014 г.
<b>АКТИВЫ</b>			
<b>Долгосрочные активы</b>			
Основные средства	9	94,753,281	97,873,962
Нематериальные активы		224,973	253,165
Предоплата за долгосрочные активы	13	2,071,121	2,078,936
Гарантийные вклады	11	2,784,378	1,980,578
Торговая и прочая дебиторская задолженность	14	830,323	596,336
		<u>100,664,076</u>	<u>102,782,977</u>
<b>Текущие активы</b>			
Товарно-материальные запасы	12	8,687,125	8,915,162
Авансы выданные	13	5,582,149	4,787,573
Предоплата по подоходному налогу		721,887	733,798
Торговая и прочая дебиторская задолженность	14	8,223,529	7,666,665
Предоплата по прочим налогам		1,391,718	2,286,665
Гарантийные депозиты	11	224,115	188,479
Депозиты в банках	15	15,334,873	20,924,078
Денежные средства и их эквиваленты	16	26,170,840	12,922,380
Финансовые активы, отражаемые по справедливой стоимости через прибыль или убыток		294,145	996,538
		<u>66,630,381</u>	<u>59,421,338</u>
<b>Итого активы</b>		<u><b>167,294,457</b></u>	<u><b>162,204,315</b></u>
<b>КАПИТАЛ И ОБЯЗАТЕЛЬСТВА</b>			
<b>Капитал</b>			
Акционерный капитал	17	2,501,550	2,501,550
Дополнительный оплаченный капитал		48,996	48,996
Нераспределенная прибыль		46,399,027	46,610,294
<b>Итого капитал</b>		<u><b>48,949,573</b></u>	<u><b>49,160,840</b></u>
<b>Долгосрочные обязательства</b>			
Обязательства по финансовой аренде	22	73,670,719	75,740,529
Отложенное налоговое обязательство	8	4,672,029	4,213,203
Резерв на техническое обслуживание воздушных судов	19	5,048,672	3,096,683
		<u>83,391,420</u>	<u>83,050,415</u>
<b>Текущие обязательства</b>			
Обязательства по финансовой аренде	22	7,508,093	7,306,521
Доходы будущих периодов	18	12,317,695	9,448,964
Резерв на техническое обслуживание воздушных судов	19	3,416,555	1,110,868
Торговая и прочая кредиторская задолженность	20	11,406,948	10,248,586
Финансовые обязательства, отражаемые по справедливой стоимости через прибыль или убыток		304,173	1,878,121
		<u>34,953,464</u>	<u>29,993,060</u>
<b>Итого обязательства</b>		<u><b>118,344,884</b></u>	<u><b>113,043,475</b></u>
<b>Итого капитал и обязательства</b>		<u><b>167,294,457</b></u>	<u><b>162,204,315</b></u>

От имени Руководства Компании:



Питер Фостер  
Президент





Алима Заманбекова  
Главный бухгалтер

31 июля 2015 года  
г. Алматы, Республика Казахстан

31 июля 2015 года  
г. Алматы, Республика Казахстан

Примечания на стр. 8-38 являются неотъемлемой частью данной сокращенной промежуточной финансовой информации. Отчет независимых аудиторов по обзору сокращенной промежуточной финансовой информации представлен на странице 2.

## АКЦИОНЕРНОЕ ОБЩЕСТВО «ЭЙР АСТАНА»

### СОКРАЩЕННЫЙ ПРОМЕЖУТОЧНЫЙ ОТЧЕТ ОБ ИЗМЕНЕНИЯХ В КАПИТАЛЕ ЗА ШЕСТЬ МЕСЯЦЕВ, ЗАКОНЧИВШИХСЯ 30 ИЮНЯ 2015 г. (НЕ АУДИРОВАНО)

(в тысячах казахстанских тенге)


	Примечания	Акционерный капитал	Дополнительный оплаченный капитал	Нераспределенная прибыль	Итого капитал
<b>На 1 января 2014 года</b>		<b>2,501,550</b>	<b>48,996</b>	<b>44,687,265</b>	<b>47,237,811</b>
Чистый убыток и общий совокупный убыток за период (не аудировано)		-	-	(6,436,590)	(6,436,590)
Объявленные дивиденды (не аудировано)	17	-	-	(1,562,806)	(1,562,806)
<b>На 30 июня 2014 года (не аудировано)</b>		<b>2,501,550</b>	<b>48,996</b>	<b>36,687,869</b>	<b>39,238,415</b>
<b>На 1 января 2015 года</b>		<b>2,501,550</b>	<b>48,996</b>	<b>46,610,294</b>	<b>49,160,840</b>
Чистая прибыль и общий совокупный доход за период (не аудировано)		-	-	1,531,651	1,531,651
Объявленные дивиденды (не аудировано)	17	-	-	(1,742,918)	(1,742,918)
<b>На 30 июня 2015 года (не аудировано)</b>		<b>2,501,550</b>	<b>48,996</b>	<b>46,399,027</b>	<b>48,949,573</b>

От имени Руководства Компании:



**Питер Фостер**  
Президент

31 июля 2015 года  
г. Алматы, Республика Казахстан

**Алима Заманбекова**  
Главный бухгалтер

31 июля 2015 года  
г. Алматы, Республика Казахстан

Примечания на стр. 8-38 являются неотъемлемой частью данной сокращенной промежуточной финансовой информации. Отчет независимых аудиторов по обзору сокращенной промежуточной финансовой информации представлен на странице 2.

# АКЦИОНЕРНОЕ ОБЩЕСТВО «ЭЙР АСТАНА»

## СОКРАЩЕННЫЙ ПРОМЕЖУТОЧНЫЙ ОТЧЕТ О ДВИЖЕНИИ ДЕНЕЖНЫХ СРЕДСТВ ЗА ШЕСТЬ МЕСЯЦЕВ, ЗАКОНЧИВШИХСЯ 30 ИЮНЯ 2015 г. (НЕ АУДИРОВАНО)

(в тысячах казахстанских тенге)

	Примечания	За шесть месяцев, закончившихся 30 июня 2015 г. (не аудировано)	За шесть месяцев, закончившихся 30 июня 2014 г. (не аудировано)
<b>ОПЕРАЦИОННАЯ ДЕЯТЕЛЬНОСТЬ</b>			
Прибыль/(убыток) до налогообложения		2,013,010	(7,755,788)
Корректировки на:			
Износ и амортизацию основных средств и нематериальных активов	10	5,258,667	3,763,178
Доход от выбытия основных средств		(66,215)	(64,853)
Изменение в резерве по сомнительным долгам		74,364	23,438
Изменение в резерве на неликвидные товарно-материальные запасы	12	(110,635)	-
Изменение в резерве по отпускным		(12,293)	-
Изменение в резерве по техническому обслуживанию воздушных судов		2,069,240	-
Восстановление резерва программы лояльности клиентов		(25,517)	-
Убыток от курсовой разницы		1,361,137	8,708,351
Финансовые доходы	7	(207,552)	(67,096)
Процентные расходы по финансовой аренде	7	1,275,491	1,131,046
Чистый реализованный убыток по финансовым активам и обязательствам, отражаемым по справедливой стоимости через прибыль или убыток	7	362,756	-
Чистая нереализованный убыток по финансовым активам и обязательствам, отражаемым по справедливой стоимости через прибыль или убыток	7	(655,309)	(65,098)
<b>Денежные средства, полученные от операционной деятельности до изменений в оборотном капитале</b>		<b>11,337,144</b>	<b>5,673,178</b>
Изменение дебиторской задолженности		1,622,090	(2,912,062)
Изменение прочей дебиторской задолженности и авансов выданных		132,146	(322,176)
Изменение товарно-материальных запасов		338,672	(229,586)
Изменение по финансовым активам и обязательствам, отражаемым по справедливой стоимости через прибыль или убыток		(582,640)	-
Изменение торговой кредиторской задолженности, начисленных расходов и прочих текущих обязательств		(734,238)	2,672,969
Изменение доходов будущих периодов		2,894,248	3,792,132
<b>Денежные средства, полученные от операционной деятельности</b>		<b>15,007,422</b>	<b>8,674,455</b>
Уплаченный подоходный налог		(34,582)	(76,908)
Уплаченное вознаграждение		(1,277,031)	(1,136,367)
<b>Чистые денежные средства, полученные от операционной деятельности</b>		<b>13,695,809</b>	<b>7,461,180</b>
<b>ИНВЕСТИЦИОННАЯ ДЕЯТЕЛЬНОСТЬ</b>			
Приобретение основных средств		(2,137,728)	(1,253,956)
Поступления от продажи основных средств		131,079	202,641
Приобретение нематериальных активов		(36,930)	(40,867)
Размещение банковских и гарантийных депозитов		(16,208,354)	(18,739,359)
Погашение банковских и гарантийных депозитов		21,059,796	26,276,834
Полученное вознаграждение		241,392	71,546
<b>Чистые денежные средства, полученные от инвестиционной деятельности</b>		<b>3,049,255</b>	<b>6,516,839</b>



## АКЦИОНЕРНОЕ ОБЩЕСТВО «ЭЙР АСТАНА»

### СОКРАЩЕННЫЙ ПРОМЕЖУТОЧНЫЙ ОТЧЕТ О ДВИЖЕНИИ ДЕНЕЖНЫХ СРЕДСТВ ЗА ШЕСТЬ МЕСЯЦЕВ, ЗАКОНЧИВШИХСЯ 30 ИЮНЯ 2015 г. (ПРОДОЛЖЕНИЕ) (НЕ АУДИРОВАНО)


(в тысячах казахстанских тенге)

	Примечания	За шесть месяцев, закончившихся 30 июня 2015 г. (не аудировано)	За шесть месяцев, закончившихся 30 июня 2014 г. (не аудировано)
<b>ФИНАНСОВАЯ ДЕЯТЕЛЬНОСТЬ</b>			
Корректировка по налогу у источника выплаты по дивидендам		(130,276)	-
Погашения займов		-	(1,692,567)
Выплаты по финансовой аренде		<u>(3,579,653)</u>	<u>(2,740,812)</u>
<b>Чистые денежные средства, использованные в финансовой деятельности</b>		<u><b>(3,709,929)</b></u>	<u><b>(4,433,379)</b></u>
<b>ЧИСТОЕ УВЕЛИЧЕНИЕ ДЕНЕЖНЫХ СРЕДСТВ И ИХ ЭКВИВАЛЕНТОВ</b>			
		13,035,135	9,544,640
Эффект изменения обменных курсов на денежные средства, удерживаемые в иностранной валюте		213,325	219,674
ДЕНЕЖНЫЕ СРЕДСТВА И ИХ ЭКВИВАЛЕНТЫ, на начало периода	16	<u>12,922,380</u>	<u>2,108,332</u>
ДЕНЕЖНЫЕ СРЕДСТВА И ИХ ЭКВИВАЛЕНТЫ, на конец периода	16	<u><b>26,170,840</b></u>	<u><b>11,872,646</b></u>

От имени Руководства Компании:



Питер Фостер  
Президент

Алима Заманбекова  
Главный бухгалтер

31 июля 2015 года  
г. Алматы, Республика Казахстан

31 июля 2015 года  
г. Алматы, Республика Казахстан

Примечания на стр. 8-38 являются неотъемлемой частью данной сокращенной промежуточной финансовой информации. Отчет независимых аудиторов по обзору сокращенной промежуточной финансовой информации представлен на странице 2.

# АКЦИОНЕРНОЕ ОБЩЕСТВО «ЭЙР АСТАНА»

## ПРИМЕЧАНИЯ К СОКРАЩЕННОЙ ПРОМЕЖУТОЧНОЙ ФИНАНСОВОЙ ИНФОРМАЦИИ ЗА ШЕСТЬ МЕСЯЦЕВ, ЗАКОНЧИВШИХСЯ 30 ИЮНЯ 2015 Г. (НЕ АУДИРОВАНО) (в тысячах казахстанских тенге)

---

### 1. ХАРАКТЕР ДЕЯТЕЛЬНОСТИ

АО «Эйр Астана» (далее «Компания») является акционерным обществом, в соответствии с определением Гражданского Кодекса Республики Казахстан. Компания была образована как закрытое акционерное общество 14 сентября 2001 г., в соответствии с постановлением Правительства Республики Казахстан № 1118 от 29 августа 2001 г. В результате изменений, внесенных в законодательство в 2003 году, 27 мая 2005 г. произведена перерегистрация Компании в акционерное общество.

Основной деятельностью Компании является предоставление услуг по внутренним и международным пассажирским авиаперевозкам. Прочая деятельность также включает грузовые и почтовые воздушные перевозки.

Компания совершила свой первый рейс 15 мая 2002 г., осуществив перелет на Боинге–737 из г. Алматы в столицу Казахстана – г. Астана. На 30 июня 2015 г. и на 31 декабря 2014 г. Компания оперировала парком из 30 турбореактивных воздушных судов, из них 9 - осуществляющих перевозки на коротких направлениях, 21 воздушных судов, осуществляющих перевозки на длинных направлениях, представленных 11 воздушными судами, полученными в рамках финансовой аренды, и 19 воздушными судами, полученными в рамках операционной аренды.

В 2010 г. Компания произвела перерегистрацию своего офиса из г. Астана, Республика Казахстан в г. Алматы, Республика Казахстан по адресу Закарпатская 4А, так как основным взаимодействующим с Компанией аэропортом является Международный Аэропорт г. Алматы.

Акционерами Компании являются АО «Фонд Национального Благосостояния «Самрук–Казына» от имени Правительства Республики Казахстан и «BAE Systems Kazakhstan Limited.», которые владеют 51% и 49% акций Компании, соответственно.

### 2. ОСНОВЫ ПОДГОТОВКИ

Данная сокращенная промежуточная финансовая информация была подготовлена в соответствии с Международным стандартом бухгалтерского учета 34 «Промежуточная финансовая отчетность».

Данная сокращенная промежуточная финансовая информация является неаудированной и не включает полную информацию и все раскрытия, требуемые для годовой финансовой отчетности. Руководство уверено, что раскрытия в данной сокращенной промежуточной финансовой информации являются достаточными для избежания введения пользователей информации в заблуждение, если рассматривать ее совместно с финансовой отчетностью Компании за 2014 г., подготовленной в соответствии с МСФО.

По требованию акционеров Компания готовит два пакета финансовой информации в долларах США и Казахстанских тенге, так как акционеры считают что обе валюты будут полезны для пользователей данной промежуточной сокращенной финансовой информации.

# АКЦИОНЕРНОЕ ОБЩЕСТВО «ЭЙР АСТАНА»

## ПРИМЕЧАНИЯ К СОКРАЩЕННОЙ ПРОМЕЖУТОЧНОЙ ФИНАНСОВОЙ ИНФОРМАЦИИ ЗА ШЕСТЬ МЕСЯЦЕВ, ЗАКОНЧИВШИХСЯ 30 ИЮНЯ 2015 Г. (НЕ АУДИРОВАНО) (в тысячах казахстанских тенге)

### 3. ОСНОВНЫЕ ПРИНЦИПЫ УЧЕТНОЙ ПОЛИТИКИ

Данная сокращенная промежуточная финансовая информация была подготовлена в соответствии с принципом учета по исторической стоимости, за исключением учета некоторых финансовых инструментов.

При подготовке данной сокращенной промежуточной финансовой информации Компанией применялись те же принципы учетной политики и методики расчетов, что и при подготовке годовой финансовой отчетности Компании за год, закончившийся 31 декабря 2014 г.

### 4. КРИТИЧНЫЕ УЧЕТНЫЕ СУЖДЕНИЯ И ОСНОВНЫЕ ИСТОЧНИКИ НЕОПРЕДЕЛЕННОСТЕЙ В ОЦЕНКАХ

При подготовке данной сокращенной промежуточной финансовой информации критичные суждения, сделанные руководством при применении учетной политики, и методики расчетов соответствовали использованным при подготовке годовой финансовой отчетности Компании за 2014 г., подготовленной в соответствии с МСФО.

### 5. ДОХОДЫ

	За шесть месяцев, закончившихся 30 июня 2015 г. (не аудировано)	За шесть месяцев, закончившихся 30 июня 2014 г. (не аудировано)
<b>Пассажирские перевозки</b>		
Пассажирские перевозки	55,538,564	57,545,150
Топливный сбор	9,827,121	10,388,231
Аэропортовые сборы	3,516,546	3,502,242
Сверхнормативный багаж	457,959	560,336
	<b>69,340,190</b>	<b>71,995,959</b>
	За шесть месяцев, закончившихся 30 июня 2015 г. (не аудировано)	За шесть месяцев, закончившихся 30 июня 2014 г. (не аудировано)
<b>Груз и почта</b>		
Грузовые перевозки	1,629,540	2,037,165
Почтовые отправления	202,077	171,268
	<b>1,831,617</b>	<b>2,208,433</b>

# АКЦИОНЕРНОЕ ОБЩЕСТВО «ЭЙР АСТАНА»

## ПРИМЕЧАНИЯ К СОКРАЩЕННОЙ ПРОМЕЖУТОЧНОЙ ФИНАНСОВОЙ ИНФОРМАЦИИ ЗА ШЕСТЬ МЕСЯЦЕВ, ЗАКОНЧИВШИХСЯ 30 ИЮНЯ 2015 Г. (НЕ АУДИРОВАНО) (в тысячах казахстанских тенге)

### 5. ДОХОДЫ (ПРОДОЛЖЕНИЕ)

	За шесть месяцев, закончившихся 30 июня 2015 г. (не аудировано)	За шесть месяцев, закончившихся 30 июня 2014 г. (не аудировано)
<b>Прочие доходы</b>		
Штрафы по агентским договорам	798,030	781,532
Доходы от рекламы	164,685	188,189
Наземное обслуживание	92,749	94,577
Доход от выбытия запасных частей и прочих активов	66,215	88,771
Запасные части, полученные бесплатно	15,288	110,392
Доход от правительственных субсидий	-	62,809
Прочие	248,952	502,912
	<b>1,385,919</b>	<b>1,829,182</b>

В соответствии с законодательством Республики Казахстан Правительство предоставляет субсидии компаниям по оказанию услуг воздушных пассажироперевозок по неприбыльным маршрутам из г. Астана.

В течение 2014 г. были предоставлены субсидии по маршрутам из г. Астана в г. Жезказган и г. Павлодар (в 2014 г. маршрут в г. Павлодар субсидировался шесть месяцев). В течении первого полугодия 2015 г. субсидии не предоставлялись.

Доход от пассажирских, грузовых и почтовых перевозок в течение шести месяцев, закончившихся 30 июня 2015 г. и 30 июня 2014 г., был получен от следующих направлений:

	За шесть месяцев, закончившихся 30 июня 2015 г. (не аудировано)	За шесть месяцев, закончившихся 30 июня 2014 г. (не аудировано)
Европа	26,306,353	29,547,267
Внутренние направления	25,291,438	26,305,305
Азия	19,574,016	18,351,820
<b>Всего доход от пассажирских, грузовых и почтовых перевозок</b>	<b>71,171,807</b>	<b>74,204,392</b>

### 6. ОПЕРАЦИОННЫЕ РАСХОДЫ

	За шесть месяцев, закончившихся 30 июня 2015 г. (не аудировано)	За шесть месяцев, закончившихся 30 июня 2014 г. (не аудировано)
<b>Аэропортовое обслуживание и навигация</b>		
Аэронавигация	3,730,113	3,543,101
Техническое обслуживание	3,077,739	3,064,774
Взлет-посадка	2,933,972	2,743,478
Метеообеспечение	170,032	166,872
Прочие	138,667	183,743
	<b>10,050,523</b>	<b>9,701,968</b>

# АКЦИОНЕРНОЕ ОБЩЕСТВО «ЭЙР АСТАНА»

## ПРИМЕЧАНИЯ К СОКРАЩЕННОЙ ПРОМЕЖУТОЧНОЙ ФИНАНСОВОЙ ИНФОРМАЦИИ ЗА ШЕСТЬ МЕСЯЦЕВ, ЗАКОНЧИВШИХСЯ 30 ИЮНЯ 2015 Г. (НЕ АУДИРОВАНО) (в тысячах казахстанских тенге)

### 6. ОПЕРАЦИОННЫЕ РАСХОДЫ (ПРОДОЛЖЕНИЕ)

	За шесть месяцев, закончившихся 30 июня 2015 г. (не аудировано)	За шесть месяцев, закончившихся 30 июня 2014 г. (не аудировано)
<b>Расходы по персоналу</b>		
Заработная плата производственного персонала	5,495,365	5,305,900
Заработная плата административного персонала	1,278,995	1,285,160
Социальный налог	799,093	822,835
Заработная плата персонала по продажам	422,082	473,316
Прочие	382,315	458,669
	<b>8,377,850</b>	<b>8,345,880</b>

Средняя численность сотрудников в течение шести месяцев, закончившихся 30 июня 2015 г., составила 4,552 (2014 г.: 4,356).

	За шесть месяцев, закончившихся 30 июня 2015 г. (не аудировано)	За шесть месяцев, закончившихся 30 июня 2014 г. (не аудировано)
<b>Обслуживание пассажиров</b>		
Услуги аэропортов	3,319,729	3,426,273
Питание	2,761,523	2,633,056
Развлечения для пассажиров во время полета	314,789	264,699
Безопасность	249,725	268,563
Прочее обслуживание	739,336	760,139
	<b>7,385,102</b>	<b>7,352,730</b>
<b>Инженерно-техническое обслуживание</b>		
Техническое обслуживание – переменные арендные платежи (Примечание 19)	2,298,405	2,228,766
Техническое обслуживание – резервы (Примечание 19)	2,069,240	1,937,058
Техническое обслуживание – компоненты	1,225,137	2,179,849
Запасные части	957,842	753,570
Техническая инспекция	207,403	277,002
	<b>6,758,027</b>	<b>7,376,245</b>

# АКЦИОНЕРНОЕ ОБЩЕСТВО «ЭЙР АСТАНА»

## ПРИМЕЧАНИЯ К СОКРАЩЕННОЙ ПРОМЕЖУТОЧНОЙ ФИНАНСОВОЙ ИНФОРМАЦИИ ЗА ШЕСТЬ МЕСЯЦЕВ, ЗАКОНЧИВШИХСЯ 30 ИЮНЯ 2015 Г. (НЕ АУДИРОВАНО) (в тысячах казахстанских тенге)

### 6. ОПЕРАЦИОННЫЕ РАСХОДЫ (ПРОДОЛЖЕНИЕ)

	За шесть месяцев, закончившихся 30 июня 2015 г. (не аудировано)	За шесть месяцев, закончившихся 30 июня 2014 г. (не аудировано)
<b>Расходы по операционному лизингу воздушных судов</b>		
Фиксированные арендные платежи	5,281,259	5,721,441
Расходы по лизингу двигателя «на крыле»	122,229	466,457
Аренда оборотных запасных частей воздушных судов и двигателей	108,869	110,094
Расходы по возврату воздушных судов	54,059	82,330
	<b>5,566,416</b>	<b>6,380,322</b>
<b>Расходы по реализации</b>		
Расходы по системам бронирования	1,362,061	1,329,677
Комиссионное вознаграждение	1,318,099	1,498,190
Реклама	691,926	407,422
Комиссии по интерлайн-соглашениям	57,550	94,415
Прочие	49,115	55,058
	<b>3,478,751</b>	<b>3,384,762</b>
<b>Расходы на экипажи</b>		
Размещение и дополнительные выплаты	1,333,418	1,369,412
Контрактные экипажи	737,292	1,049,098
Обучение и тренинги	647,816	724,017
	<b>2,718,526</b>	<b>3,142,527</b>
<b>Страхование</b>		
Страхование воздушных судов	219,190	215,011
Страхование гражданско-правовой ответственности	161,272	167,813
Медицинское страхование	68,045	65,907
Прочие	31,815	28,878
	<b>480,322</b>	<b>477,609</b>

# АКЦИОНЕРНОЕ ОБЩЕСТВО «ЭЙР АСТАНА»

## ПРИМЕЧАНИЯ К СОКРАЩЕННОЙ ПРОМЕЖУТОЧНОЙ ФИНАНСОВОЙ ИНФОРМАЦИИ ЗА ШЕСТЬ МЕСЯЦЕВ, ЗАКОНЧИВШИХСЯ 30 ИЮНЯ 2015 Г. (НЕ АУДИРОВАНО) (в тысячах казахстанских тенге)

### 7. ФИНАНСОВЫЕ ДОХОДЫ И РАСХОДЫ

	За шесть месяцев, закончившихся 30 июня 2015 г. (не аудировано)	За шесть месяцев, закончившихся 30 июня 2014 г. (не аудировано)
<b>Финансовые доходы</b>		
Чистый нереализованный доход от финансовых активов и обязательств, отражаемых по справедливой стоимости через прибыль или убыток	655,309	65,098
Доходы по вознаграждению от банковских депозитов	162,822	62,011
Высвобождение дисконта по дебиторской задолженности кадетов по программе Ab-initio	42,839	-
Доходы от переоценки гарантийных депозитов по справедливой стоимости	350	406
Прочее	1,541	4,679
	<b>862,861</b>	<b>132,194</b>
<b>Финансовые расходы</b>		
Расходы по вознаграждению по финансовой аренде	1,275,491	1,131,046
Чистый реализованный убыток по финансовым активам и обязательствам, отражаемым по справедливой стоимости через прибыль или убыток	362,756	-
Комиссии банков	87,447	110,293
Прочее	-	214
	<b>1,725,694</b>	<b>1,241,553</b>

### 8. (РАСХОД)/ЭКОНОМИЯ ПО ПОДОХОДНОМУ НАЛОГУ

(Расход)/экономия по подоходному налогу Компании составили:

	За шесть месяцев, закончившихся 30 июня 2015 г. (не аудировано)	За шесть месяцев, закончившихся 30 июня 2014 г. (не аудировано)
Корректировка по текущему подоходному налогу предыдущих периодов	(22,533)	(170,590)
(Расход)/экономия по отложенному подоходному налогу	(458,826)	1,489,788
	<b>(481,359)</b>	<b>1,319,198</b>

Расчет подоходного налога для промежуточного периода рассчитывается на основе расчетной ставки подоходного налога, ожидаемой для всего фискального года.

# АКЦИОНЕРНОЕ ОБЩЕСТВО «ЭЙР АСТАНА»

## ПРИМЕЧАНИЯ К СОКРАЩЕННОЙ ПРОМЕЖУТОЧНОЙ ФИНАНСОВОЙ ИНФОРМАЦИИ ЗА ШЕСТЬ МЕСЯЦЕВ, ЗАКОНЧИВШИХСЯ 30 ИЮНЯ 2015 Г. (НЕ АУДИРОВАНО) (в тысячах казахстанских тенге)

### 8. (РАСХОД)/ЭКОНОМИЯ ПО ПОДОХОДНОМУ НАЛОГУ (ПРОДОЛЖЕНИЕ)

Отложенный подоходный налог отражает чистый налоговый эффект от временных разниц балансовой стоимости активов и обязательств для целей сокращенной промежуточной финансовой информации и величин, используемых для целей налогообложения. Налоговый эффект от основных временных разниц, отражаемый в составе отложенных активов и обязательств на 30 июня 2015 г. и 31 декабря 2014 г., представлен следующим образом:

	30 июня 2015 г. (не аудировано)	31 декабря 2014 г.
<b>Отложенные налоговые активы</b>		
Резерв на техническое обслуживание воздушных судов	1,693,045	841,510
Торговая и прочая кредиторская задолженность	804,239	1,134,962
Переносимые налоговые убытки	585,916	1,052,341
Торговая и прочая дебиторская задолженность	74,328	59,834
Нематериальные активы	36,705	33,387
<b>Итого</b>	<b>3,194,233</b>	<b>3,122,034</b>
<b>Отложенные налоговые обязательства</b>		
Разницы в балансовой стоимости основных средств	(7,709,037)	(7,180,626)
Расходы будущих периодов	(144,590)	(144,589)
Предоплаченные расходы	(12,635)	(10,022)
<b>Итого</b>	<b>(7,866,262)</b>	<b>(7,335,237)</b>
<b>Итого чистые отложенные обязательства</b>	<b>(4,672,029)</b>	<b>(4,213,203)</b>

Ставка подоходного налога, действующая в Казахстане, где расположена Компания, составляла 20% на 30 июня 2015 г. и 31 декабря 2014 г. Размер начисленного за год налога отличается от суммы налога, который был бы получен с применением ставки подоходного налога к прибыли до налогообложения. Ниже приведена сверка 20% (2014 г.: 20%) ставки подоходного налога и фактической суммы подоходного налога, учтенной в отчете о прибыли или убытке и прочем совокупном доходе Компании:

	За шесть месяцев, закончившихся 30 июня 2015 г. (не аудировано)	За шесть месяцев, закончившихся 30 июня 2014 г. (не аудировано)
Прибыль/(убыток) до налогообложения	2,013,010	(7,755,788)
Расходы/(экономия) по подоходному налогу по установленной ставке	402,602	(1,551,158)
Отложенный подоходный налог переплаченный в предыдущих периодах	-	170,590
Налоговый эффект невычитаемых расходов	78,757	61,370
<b>Расход/(экономия) по подоходному налогу</b>	<b>481,359</b>	<b>(1,319,198)</b>



## АКЦИОНЕРНОЕ ОБЩЕСТВО «ЭЙР АСТАНА»

### ПРИМЕЧАНИЯ К СОКРАЩЕННОЙ ПРОМЕЖУТОЧНОЙ ФИНАНСОВОЙ ИНФОРМАЦИИ ЗА ШЕСТЬ МЕСЯЦЕВ, ЗАКОНЧИВШИХСЯ 30 ИЮНЯ 2015 Г. (НЕ АУДИРОВАНО)

(в тысячах казахстанских тенге)

#### 9. ОСНОВНЫЕ СРЕДСТВА

	Оборотные запчасти	Офисное оборудование и мебель	Здания и сооружения, земля	Транспортные средства	Воздушное оборудование в рамках финансовой аренды	Оборудование к установке	Всего
<b>Стоимость</b>							
На 1 января 2014 г.	8,069,459	1,685,081	874,684	559,061	81,491,382	1,700,342	94,380,009
Поступления (неаудировано)	-	-	-	-	-	15,130,577	15,130,577
Выбытия (неаудировано)	(96,244)	(105,932)	-	(30,170)	(126,586)	-	(358,932)
Перевод из предоплат (неаудировано)	-	-	-	-	1,759,646	-	1,759,646
Внутренние перемещения (неаудировано)	1,159,340	81,366	-	13,250	13,670,743	(14,924,699)	-
<b>На 30 июня 2014 г. (не аудировано)</b>	<b>9,132,555</b>	<b>1,660,515</b>	<b>874,684</b>	<b>542,141</b>	<b>96,795,185</b>	<b>1,906,220</b>	<b>110,911,300</b>
<b>На 1 января 2015 г.</b>	<b>10,129,277</b>	<b>1,745,581</b>	<b>985,791</b>	<b>580,833</b>	<b>98,277,532</b>	<b>1,430,008</b>	<b>113,149,022</b>
Поступления (не аудировано)	-	-	-	-	-	2,137,728	2,137,728
Выбытия (не аудировано)	(683,111)	(74,806)	-	(6,917)	(224,443)	-	(989,277)
Внутренние перемещения (не аудировано)	1,966,676	55,770	9,764	244,843	560,927	(2,837,980)	-
<b>На 30 июня 2015 г. (не аудировано)</b>	<b>11,412,842</b>	<b>1,726,545</b>	<b>995,555</b>	<b>818,759</b>	<b>98,614,016</b>	<b>729,756</b>	<b>114,297,473</b>
<b>Начисленный износ</b>							
На 1 января 2014 г.	3,234,336	1,018,235	189,526	308,257	3,169,307	-	7,919,661
Начисление за период (Примечание 10) (неаудировано)	488,482	127,142	13,730	32,461	3,025,900	-	3,687,715
Выбытия (неаудировано)	(9,658)	(101,248)	-	(29,233)	(81,005)	-	(221,144)
Внутренние перемещения (не аудировано)	3	(3)	-	-	-	-	-
<b>На 30 июня 2014 г. (не аудировано)</b>	<b>3,713,163</b>	<b>1,044,126</b>	<b>203,256</b>	<b>311,485</b>	<b>6,114,202</b>	<b>-</b>	<b>11,386,232</b>
<b>На 1 января 2015 г.</b>	<b>3,781,365</b>	<b>1,149,801</b>	<b>229,781</b>	<b>337,693</b>	<b>9,776,420</b>	<b>-</b>	<b>15,275,060</b>
Начисление за период (не аудировано) (Примечание 10)	1,034,831	180,039	33,843	42,271	3,902,561	-	5,193,545
Выбытия (не аудировано)	(638,072)	(70,292)	-	(5,545)	(210,504)	-	(924,413)
<b>На 30 июня 2015 г. (не аудировано)</b>	<b>4,178,124</b>	<b>1,259,548</b>	<b>263,624</b>	<b>374,419</b>	<b>13,468,477</b>	<b>-</b>	<b>19,544,192</b>
<b>Балансовая стоимость</b>							
На 30 июня 2014 г. (не аудировано)	5,419,392	616,389	671,428	230,656	90,680,983	1,906,220	99,525,068
На 1 января 2015 г.	6,347,912	595,780	756,010	243,140	88,501,112	1,430,008	97,873,962
На 30 июня 2015 г. (не аудировано)	7,234,718	466,997	731,931	444,340	85,145,539	729,756	94,753,281

## АКЦИОНЕРНОЕ ОБЩЕСТВО «ЭЙР АСТАНА»

### ПРИМЕЧАНИЯ К СОКРАЩЕННОЙ ПРОМЕЖУТОЧНОЙ ФИНАНСОВОЙ ИНФОРМАЦИИ ЗА ШЕСТЬ МЕСЯЦЕВ, ЗАКОНЧИВШИХСЯ 30 ИЮНЯ 2015 Г. (НЕ АУДИРОВАНО) (в тысячах казахстанских тенге)

#### 9. ОСНОВНЫЕ СРЕДСТВА (ПРОДОЛЖЕНИЕ)

Обязательства Компании по финансовой аренде обеспечены правом арендодателя на арендованные активы, которые имеют балансовую стоимость 85,145,539 тыс. тенге (не аудировано) (2014 г.: 88,501,112 тыс. тенге) (Примечание 22).

В состав оборотных запчастей включена стоимость модификации воздушного судна.

За 6 месяцев, закончившихся 30 июня 2015 года в состав основных средств не было капитализировано вознаграждение по займам (не аудировано) (2014 г.: 60,364 тыс. тенге) (Примечание 21).

#### 10. ИЗНОС И АМОРТИЗАЦИЯ

	30 июня 2015 г. (не аудировано)	30 июня 2014 г. (не аудировано)
Износ основных средств (Примечание 9)	5,193,545	3,687,715
Амортизация нематериальных активов	65,122	75,463
Итого	<b>5,258,667</b>	<b>3,763,178</b>

#### 11. ГАРАНТИЙНЫЕ ВКЛАДЫ

	30 июня 2015 г. (не аудировано)	31 декабря 2014 г.
<i>Долгосрочные гарантийные вклады</i>		
Гарантийные вклады по арендованным воздушным судам	2,699,288	1,924,671
Прочие гарантийные вклады	85,090	55,907
	<b>2,784,378</b>	<b>1,980,578</b>
<i>Текущие гарантийные вклады</i>		
Гарантийные вклады по арендованным воздушным судам	48,412	64,083
Прочие гарантийные вклады	175,703	124,396
	<b>224,115</b>	<b>188,479</b>
	<b>3,008,493</b>	<b>2,169,057</b>

Гарантийные депозиты по арендованным воздушным судам включают депозиты по договорам операционной аренды воздушных судов, открытые для обеспечения исполнения обязательств Компании по лизинговым платежам. Гарантийные вклады, в основном, деноминированы в долларах США.

# АКЦИОНЕРНОЕ ОБЩЕСТВО «ЭЙР АСТАНА»

## ПРИМЕЧАНИЯ К СОКРАЩЕННОЙ ПРОМЕЖУТОЧНОЙ ФИНАНСОВОЙ ИНФОРМАЦИИ ЗА ШЕСТЬ МЕСЯЦЕВ, ЗАКОНЧИВШИХСЯ 30 ИЮНЯ 2015 Г. (НЕ АУДИРОВАНО) (в тысячах казахстанских тенге)

### 11. ГАРАНТИЙНЫЕ ВКЛАДЫ (ПРОДОЛЖЕНИЕ)

Гарантийные вклады по арендованным воздушным судам подлежат погашению следующим образом:

	За шесть месяцев, закончившихся 30 июня 2015 г. (не аудировано)	31 декабря 2014 г.
До одного года	48,412	64,083
После одного года, но не более пяти лет	1,595,739	1,265,509
Более пяти лет	1,115,975	671,672
	<b>2,760,126</b>	<b>2,001,264</b>
Корректировка до справедливой стоимости	(12,426)	(12,510)
	<b>2,747,700</b>	<b>1,988,754</b>

### 12. ТОВАРНО-МАТЕРИАЛЬНЫЕ ЗАПАСЫ

	30 июня 2015 г. (не аудировано)	31 декабря 2014 г.
Запасные части	5,685,455	5,664,693
Товары в пути	932,591	1,235,624
Топливо	810,036	1,202,119
Посуда	437,555	342,906
Рекламные материалы	266,972	263,011
Противо-обледенительная жидкость	258,427	160,110
Униформа	207,459	80,362
Бланки строгой отчетности	87,543	69,234
Прочие	210,873	217,524
	<b>8,896,911</b>	<b>9,235,583</b>
За вычетом резервов на неликвидные товарно-материальные запасы	(209,786)	(320,421)
	<b>8,687,125</b>	<b>8,915,162</b>

## АКЦИОНЕРНОЕ ОБЩЕСТВО «ЭЙР АСТАНА»

### ПРИМЕЧАНИЯ К СОКРАЩЕННОЙ ПРОМЕЖУТОЧНОЙ ФИНАНСОВОЙ ИНФОРМАЦИИ ЗА ШЕСТЬ МЕСЯЦЕВ, ЗАКОНЧИВШИХСЯ 30 ИЮНЯ 2015 Г. (НЕ АУДИРОВАНО) (в тысячах казахстанских тенге)

#### 13. АВАНСЫ ВЫДАННЫЕ

	30 июня 2015 г. (не аудировано)	31 декабря 2014 г.
<i>Долгосрочные</i>		
Авансы, выданные под долгосрочные активы	497,467	530,905
Расходы будущих периодов	1,573,654	1,548,031
	<b>2,071,121</b>	<b>2,078,936</b>
<i>Краткосрочные</i>		
Авансы, выданные под оказание услуг	2,384,814	1,967,638
Авансы, выданные под поставку товаров	1,758,717	1,137,066
Предоплата по финансовой аренде	1,090,498	1,071,195
Предоплата по операционной аренде	497,720	761,274
	<b>5,731,749</b>	<b>4,937,173</b>
Минус: Резерв по невозмещаемым авансам	(149,600)	(149,600)
	<b>5,582,149</b>	<b>4,787,573</b>

Авансы, выданные под долгосрочные активы, включают авансы Boeing на покупку трех воздушных судов (Примечание 24).

Резервы по невозмещаемым авансам включают предоплаты кредиторам, находящимся в настоящее время под юридическим разбирательством ввиду их неспособности выполнения обязательств.

#### 14. ТОРГОВАЯ И ПРОЧАЯ ДЕБИТОРСКАЯ ЗАДОЛЖЕННОСТЬ

	30 июня 2015 г. (не аудировано)	31 декабря 2014 г.
<i>Долгосрочные</i>		
Задолженность работников и кадетов по программе Ab-initio	830,323	596,336
	<b>830,323</b>	<b>596,336</b>
<i>Краткосрочные</i>		
Торговая дебиторская задолженность	7,211,830	4,422,107
Задолженность арендодателей – возмещение переменной части арендных платежей	972,398	3,016,270
Задолженность работников и кадетов по программе Ab-initio	410,674	512,173
Прочие	267	15,285
	<b>8,595,169</b>	<b>7,965,835</b>
Резерв по сомнительным долгам	(371,640)	(299,170)
	<b>8,223,529</b>	<b>7,666,665</b>

По состоянию на 30 июня 2015 г., восемь дебиторов, включая IATA Bank Settlement Plans (BSP) – компании, совершающие сбор выручки от туристических агентств по всему миру – составляли 29% от торговой и прочей дебиторской задолженности (31 декабря 2014 г.: восемь дебиторов составляли 25%).

## АКЦИОНЕРНОЕ ОБЩЕСТВО «ЭЙР АСТАНА»

### ПРИМЕЧАНИЯ К СОКРАЩЕННОЙ ПРОМЕЖУТОЧНОЙ ФИНАНСОВОЙ ИНФОРМАЦИИ ЗА ШЕСТЬ МЕСЯЦЕВ, ЗАКОНЧИВШИХСЯ 30 ИЮНЯ 2015 Г. (НЕ АУДИРОВАНО) (в тысячах казахстанских тенге)

#### 14. ТОРГОВАЯ И ПРОЧАЯ ДЕБИТОРСКАЯ ЗАДОЛЖЕННОСТЬ (ПРОДОЛЖЕНИЕ)

Задолженность арендодателей представлена суммой переменной части арендных платежей, подлежащие возмещению арендодателями Компании по результатам ремонта, произведенного до отчетной даты. Торговая дебиторская задолженность включает возмещение переменной части арендных платежей на общую сумму 1,762,046 тыс. тенге в результате возврата арендных платежей арендодателем (Примечание 24).

Задолженность кадетов по программе обучения Ab-initio в отношении 50% от первоначальной стоимости программы обучения классифицируются как беспроцентный займ. Оставшаяся часть классифицируется как расходы будущих периодов и амортизируется в течение периода семи лет, в течение которого Компания имеет право требовать возврата расходов от обучаемого кадета в случае расторжения трудового договора.

Торговая и прочая дебиторская задолженность Компании выражена в следующих валютах:

	30 июня 2015 г. (не аудировано)	31 декабря 2014 г.
Доллары США	3,694,682	4,303,325
Тенге	3,515,087	2,909,376
Евро	669,392	371,594
Российские рубли	381,070	199,306
Прочие	1,165,261	778,570
	<b>9,425,492</b>	<b>8,562,171</b>

#### 15. ДЕПОЗИТЫ В БАНКАХ

	30 июня 2015 г. (не аудировано)	31 декабря 2014 г.
<i>Краткосрочные</i>		
Краткосрочные депозиты в казахстанских банках	15,300,390	20,811,525
Гарантийные вклады	3,937	3,437
Начисленное вознаграждение	30,546	109,116
	<b>15,334,873</b>	<b>20,924,078</b>

Краткосрочные депозиты состоят из депозитов в казахстанских банках (с первоначальным сроком погашения более трех месяцев и менее одного года), которые имеют ставку вознаграждения в пределах от 0.25% до 2% в год (2014 г.: 0.15% до 4.5%). Банковские депозиты не имеют ограничений при досрочном снятии.

Гарантийные вклады, перечисленные с целью соответствия требованиям казахстанского законодательства в части иностранной рабочей силы, выражены в тенге и имеют ставку вознаграждения в пределах от 0% до 4.5% в год (2014 г.: от 0% до 4.5%).

# АКЦИОНЕРНОЕ ОБЩЕСТВО «ЭЙР АСТАНА»

## ПРИМЕЧАНИЯ К СОКРАЩЕННОЙ ПРОМЕЖУТОЧНОЙ ФИНАНСОВОЙ ИНФОРМАЦИИ ЗА ШЕСТЬ МЕСЯЦЕВ, ЗАКОНЧИВШИХСЯ 30 ИЮНЯ 2015 Г. (НЕ АУДИРОВАНО) (в тысячах казахстанских тенге)

### 15. ДЕПОЗИТЫ В БАНКАХ (ПРОДОЛЖЕНИЕ)

Банковские депозиты выражены в следующих валютах:

	30 июня 2015 г. (не аудировано)	31 декабря 2014 г.
Доллары США	13,153,677	19,251,193
Евро	2,176,825	1,669,749
Тенге	4,371	3,136
	<u>15,334,873</u>	<u>20,924,078</u>

### 16. ДЕНЕЖНЫЕ СРЕДСТВА И ИХ ЭКВИВАЛЕНТЫ

	30 июня 2015 г. (не аудировано)	31 декабря 2014 г.
Срочные депозиты в казахстанских банках с первоначальным сроком погашения менее 3 месяцев	14,651,079	8,437,175
Текущие счета в казахстанских банках	6,280,987	3,805,243
Текущие счета в иностранных банках	5,208,432	655,729
Денежные средства в кассе	30,342	24,233
	<u>26,170,840</u>	<u>12,922,380</u>

По состоянию на 30 июня 2015 г., текущие счета в банках имели ставку вознаграждения в размере от 0.3% до 2.5% годовых (31 декабря 2014 г.: 0.1% до 2.5%). Срочные депозиты состоят из депозитов в казахстанских банках (с первоначальным сроком погашения менее трех месяцев), которые имеют ставку вознаграждения в пределах от 1% до 10% в год (2014 г.: 0.15% до 15%).

Денежные средства и их эквиваленты выражены в следующих валютах:

	30 июня 2015 г. (не аудировано)	31 декабря 2014 г.
Доллары США	21,186,921	9,791,332
Тенге	2,700,914	1,684,061
Евро	723,808	875,096
Китайские юани	421,987	84,120
Российские рубли	286,164	136,685
Английские фунты стерлингов	214,612	13,433
Узбекские сомы	211,796	179,695
Индийские рупии	152,515	63,623
Прочие	272,123	94,335
	<u>26,170,840</u>	<u>12,922,380</u>

### 17. КАПИТАЛ

По состоянию на 30 июня 2015 и 31 декабря 2014 г., акционерный капитал состоял из 17,000 утвержденных, выпущенных и полностью оплаченных простых акций с номинальной стоимостью 147,150 тенге за одну акцию.

# АКЦИОНЕРНОЕ ОБЩЕСТВО «ЭЙР АСТАНА»

## ПРИМЕЧАНИЯ К СОКРАЩЕННОЙ ПРОМЕЖУТОЧНОЙ ФИНАНСОВОЙ ИНФОРМАЦИИ ЗА ШЕСТЬ МЕСЯЦЕВ, ЗАКОНЧИВШИХСЯ 30 ИЮНЯ 2015 Г. (НЕ АУДИРОВАНО) (в тысячах казахстанских тенге)

### 17. КАПИТАЛ (ПРОДОЛЖЕНИЕ)

В соответствии с законодательством Республики Казахстан для распределения резервов Компании ограничивается величиной нераспределенной прибыли, отраженной в финансовой отчетности Компании, подготовленной в соответствии с МСФО. Распределение не может быть сделано, когда капитал является отрицательным или если распределение приведет к отрицательному капиталу или неплатежеспособности Компании. На 30 июня 2015 года сумма нераспределенной прибыли Компании, включая прибыль за текущий год, составила 46,399,027 тыс. тенге (2014 г.: 46,610,294 тыс. тенге).

В мае 2015 г. акционеры объявили о выплате дивидендов в размере 50% от чистой прибыли за 2014 г. Общая сумма дивидендов составила 1,742,918 тыс. тенге (Примечание 20). В мае 2014 г. акционеры объявили о выплате дивидендов в размере 20% от чистой прибыли за 2013 г. Общая сумма дивидендов составила 1,562,806 тыс. тенге (Примечание 20), которые были распределены и выплачены каждому акционеру согласно их пакету акций. Дивиденды на акцию по состоянию на 30 июня 2015 года составили 102.5 тыс. тенге (2014 год: 91.9 тыс. тенге).

Расчет доходности на акцию основан на чистой прибыли и средневзвешенном количестве простых акций, находящихся в обращении в течение года, 17,000 акций (2014 г.: 17,000 акций). Компания не имеет инструментов с потенциальным разводняющим эффектом.

	За шесть месяцев, закончившихся 30 июня 2015 г. (не аудировано)	За шесть месяцев, закончившихся 30 июня 2014 г. (не аудировано)
<b>Прибыль:</b>		
Прибыль/(убыток) за период	1,531,651	(6,436,590)
Количество простых акций	17,000	17,000
<b>Прибыль/(убыток) на акцию – базовая и разводненная (тенге)</b>	<b>90,097</b>	<b>(378,623)</b>

### 18. ДОХОДЫ БУДУЩИХ ПЕРИОДОВ

	30 июня 2015 г. (не аудировано)	31 декабря 2014 г.
Доходы будущих периодов от перевозок	11,840,716	8,946,468
Программа лояльности клиентов	476,979	502,496
	<b>12,317,695</b>	<b>9,448,964</b>

Доходы будущих периодов отражают стоимость проданных, но еще не использованных пассажирских авиабилетов, срок действия которых еще не истек.

Доходы будущих периодов по программе лояльности клиентов также включают в себя начисления по программе Nomad Club.

## АКЦИОНЕРНОЕ ОБЩЕСТВО «ЭЙР АСТАНА»

### ПРИМЕЧАНИЯ К СОКРАЩЕННОЙ ПРОМЕЖУТОЧНОЙ ФИНАНСОВОЙ ИНФОРМАЦИИ ЗА ШЕСТЬ МЕСЯЦЕВ, ЗАКОНЧИВШИХСЯ 30 ИЮНЯ 2015 Г. (НЕ АУДИРОВАНО) (в тысячах казахстанских тенге)

#### 19. РЕЗЕРВ НА ТЕХНИЧЕСКОЕ ОБСЛУЖИВАНИЕ ВОЗДУШНЫХ СУДОВ

	30 июня 2015 г. (не аудировано)	31 декабря 2014 г.
Резерв по двигателям	6,779,201	3,273,281
Резерв на D-чек	592,451	152,471
Резерв на C-чек	503,972	396,940
Резерв по возврату воздушных судов	276,486	242,400
Вспомогательная силовая установка	161,956	91,162
Шасси	151,161	51,297
	<b>8,465,227</b>	<b>4,207,551</b>

В течении 2014 и 2015 гг. Компания пересмотрела определенные договора операционной аренды для замещения оплат переменных платежей взамен обеспечения в виде аккредитива (Примечание 24). В результате лизингодатель подписал договор по возврату переменных лизинговых платежей неистребованные Компанией. Компания в свою очередь приняла обязательства по техническому обслуживанию воздушных судов, что привело к увеличению резервов на соответствующие суммы.

За шесть месяцев, закончившихся 30 июня 2015 г., и за год, закончившийся 31 декабря 2014 г., движение начисленного резерва на техническое обслуживание воздушных судов выглядит следующим образом:

	За шесть месяцев закончившихся 30 июня 2015 г. (неаудировано)	За год, закончившийся 31 декабря 2014 г.
На 1 января	4,207,551	3,555,680
Начислено за период (Примечание 6)	2,194,180	3,645,297
Увеличение резерва в результате возврата арендных платежей арендодателем (Примечание 24)	2,494,056	-
Списано за период (Примечание 6)	(124,940)	(518,802)
Использовано за период	(305,620)	(2,474,624)
<b>На конец периода</b>	<b>8,465,227</b>	<b>4,207,551</b>

В соответствии с условиями операционной аренды, Компания обязана проводить и оплачивать стандартные процедуры по ремонту и по содержанию воздушного судна по мере эксплуатации и возвратить воздушное судно арендодателю в удовлетворительном состоянии в конце срока аренды. Стоимость ремонта используемого для расчета резерва выражена в долларах США.



## АКЦИОНЕРНОЕ ОБЩЕСТВО «ЭЙР АСТАНА»

### ПРИМЕЧАНИЯ К СОКРАЩЕННОЙ ПРОМЕЖУТОЧНОЙ ФИНАНСОВОЙ ИНФОРМАЦИИ ЗА ШЕСТЬ МЕСЯЦЕВ, ЗАКОНЧИВШИХСЯ 30 ИЮНЯ 2015 Г. (НЕ АУДИРОВАНО) (в тысячах казахстанских тенге)

#### 19. РЕЗЕРВ НА ТЕХНИЧЕСКОЕ ОБСЛУЖИВАНИЕ ВОЗДУШНЫХ СУДОВ (ПРОДОЛЖЕНИЕ)

Запланировано использование этих резервов следующим образом:

	30 июня 2015 г. (не аудировано)	31 декабря 2014 г.
В течение одного года	3,416,555	1,110,868
В течение второго года	1,158,807	430,914
В течение третьего года	848,929	556,409
После третьего года	3,040,936	2,109,360
<b>Итого резерв на техническое обслуживание воздушных судов</b>	<b>8,465,227</b>	<b>4,207,551</b>
<b>Минус: текущая часть</b>	<b>(3,416,555)</b>	<b>(1,110,868)</b>
<b>Долгосрочная часть</b>	<b>5,048,672</b>	<b>3,096,683</b>

Существенные суждения имеют место при определении резервов на ремонт и техническое обслуживание воздушных судов. Руководство привлекло независимых специалистов для определения возможных временных интервалов и стоимости работ по техническому обслуживанию. Оценки независимых специалистов подготовлены на основании текущего технического состояния воздушных судов, исторически отработанных летных часов и циклов, ожидаемого уровня будущей утилизации воздушных судов с учетом сроков аренды, а также с учетом условий по состоянию воздушных судов, в котором должны быть возвращены арендодателю. Оценки сделаны на основании следующих основных предположений:

- ожидаемый коэффициент утилизации летных часов и циклов основан на исторических данных;
- использованные рыночные цены на подобные услуги и запасные части;
- предполагается, что воздушное судно будет использоваться в стандартных условиях и по стандартным нормам; и
- не было создано резервов на незапланированное техническое обслуживание.

#### 20. ТОРГОВАЯ И ПРОЧАЯ КРЕДИТОРСКАЯ ЗАДОЛЖЕННОСТЬ

	30 июня 2015 г. (не аудировано)	31 декабря 2014 г.
Торговая кредиторская задолженность	7,287,875	6,487,357
Дивиденды к выплате	1,742,918	-
Задолженность перед работниками	717,667	1,777,838
Задолженность по отпускам	710,434	722,727
Задолженность по операционной аренде	331,005	355,246
Депозиты полученные	232,703	200,056
Налоги к уплате	201,154	485,204
Авансы полученные	158,681	185,756
Прочее	24,511	34,402
	<b>11,406,948</b>	<b>10,248,586</b>

## АКЦИОНЕРНОЕ ОБЩЕСТВО «ЭЙР АСТАНА»

### ПРИМЕЧАНИЯ К СОКРАЩЕННОЙ ПРОМЕЖУТОЧНОЙ ФИНАНСОВОЙ ИНФОРМАЦИИ ЗА ШЕСТЬ МЕСЯЦЕВ, ЗАКОНЧИВШИХСЯ 30 ИЮНЯ 2015 Г. (НЕ АУДИРОВАНО) (в тысячах казахстанских тенге)

#### 20. ТОРГОВАЯ И ПРОЧАЯ КРЕДИТОРСКАЯ ЗАДОЛЖЕННОСТЬ (ПРОДОЛЖЕНИЕ)

Кредиторская задолженность Компании выражена в следующих валютах:

	30 июня 2015 г. (не аудировано)	31 декабря 2014 г.
Тенге	5,318,783	4,013,460
Доллары США	3,852,279	3,868,569
Евро	1,139,922	1,326,162
Российские рубли	368,041	203,415
Фунты стерлингов	209,266	207,580
Прочие	518,657	629,400
	<b>11,406,948</b>	<b>10,248,586</b>

#### 21. ЗАЙМЫ

21 августа 2012 года Компания подписала договор займа на сумму 27,304 тысяч долларов США на финансирование предварительных платежей за три Boeing B767-300ER, которые были поставлены в 2013 и 2014 гг. Итоговая сумма задолженности по данному займу была полностью выплачена в июне 2014 г.

16 марта 2012 года АО «Народный Банк Казахстана» предоставил Компании возобновляемую кредитную линию на 45,000 тысяч долларов США на пополнение оборотных средств для погашения текущих обязательств и во избежание потери накопленных процентов при досрочном возврате банковских депозитов. Процентная ставка была зафиксирована в зависимости от условий договора от 4.5% до 7.25% в год. Заем был обеспечен наличными деньгами, находящимися на текущих счетах Компании, и был полностью погашен в течение августа 2012 г. Продление возобновляемой кредитной линии не было использовано и период доступности был обновлен до 30 июня 2014 г. с ежегодной фиксированной ставкой от 4% до 6% в зависимости от условий займа. Компания согласовала продление данной кредитной линии на дальнейший трехлетний период.

#### 22. ОБЯЗАТЕЛЬСТВА ПО ФИНАНСОВОЙ АРЕНДЕ

За годы 2012 по 2014 Компания приобрела одиннадцать воздушных судов на условиях финансовой аренды с фиксированной процентной ставкой. Срок аренды по каждому воздушному судну двенадцать лет. У Компании имеется возможность выкупка каждого воздушного судна по номинальной цене в конце срока аренды (Примечание 24). Займы, выданные финансовыми институтами лизингодателю в отношении шести новых Airbus, находятся под гарантией Европейских Экспортно-Кредитных Агентств, три Boeing – 767, которые были поставлены в 2013 и 2014 г. находятся под гарантией US Export Import Bank, а два Embraer, которые были доставлены в 2012 г. и 2013 г. находятся под гарантией Бразильского Банка Развития. Обязательства Компании по финансовой аренде обеспечены правом арендодателя на арендованные активы. Данные активы имеют балансовую стоимость 85,145,539 тыс. тенге (не аудировано) (2014: 88,501,112 тыс. тенге) (Примечание 9).

## АКЦИОНЕРНОЕ ОБЩЕСТВО «ЭЙР АСТАНА»

### ПРИМЕЧАНИЯ К СОКРАЩЕННОЙ ПРОМЕЖУТОЧНОЙ ФИНАНСОВОЙ ИНФОРМАЦИИ ЗА ШЕСТЬ МЕСЯЦЕВ, ЗАКОНЧИВШИХСЯ 30 ИЮНЯ 2015 Г. (НЕ АУДИРОВАНО) (в тысячах казахстанских тенге)

#### 22. ОБЯЗАТЕЛЬСТВА ПО ФИНАНСОВОЙ АРЕНДЕ (ПРОДОЛЖЕНИЕ)

Финансовый лизинг Компании включает определенные ковенанты. Эти ковенанты налагают запреты в отношении определенных операций, включая, но не ограничиваясь лимитированием общей суммы задолженности Компании. Определенные договора финансового лизинга включают ковенанты в отношении изменения долей владения Компанией. Данные требования были соблюдены в течение шести месяцев, закончившихся 30 июня 2015.

	Минимальные арендные платежи		Приведенная стоимость минимальных арендных платежей	
	30 июня 2015 г. (не аудировано)	31 декабря 2014 г.	30 июня 2015 г. (не аудировано)	31 декабря 2014 г.
В течение одного года	9,956,300	9,802,407	7,508,093	7,306,521
После одного года, но не более пяти лет	38,017,571	37,420,408	30,275,934	29,598,687
Более пяти лет	46,871,940	50,473,933	43,394,785	46,141,842
	<b>94,845,811</b>	<b>97,696,748</b>	<b>81,178,812</b>	<b>83,047,050</b>
Минус: будущие финансовые расходы	(13,666,999)	(14,649,698)	-	-
Приведенная стоимость минимальных арендных платежей	<b>81,178,812</b>	<b>83,047,050</b>	<b>81,178,812</b>	<b>83,047,050</b>
Включена в промежуточную сокращенную финансовую отчетность как:				
- текущая часть обязательства по финансовой аренде			7,508,093	7,306,521
- долгосрочная часть обязательства по финансовой аренде			73,670,719	75,740,529
			<b>81,178,812</b>	<b>83,047,050</b>

Обязательства Компании по финансовой аренде выражены в долларах США.

#### 23. ФИНАНСОВЫЕ ИНСТРУМЕНТЫ

Основные риски, с которыми сталкивается Компания в ходе обычной деятельности, относятся к кредитному риску, риску изменения ставок вознаграждения и обменных курсов и товарных цен. Компания не хеджирует влияние таких рисков, за исключением изменения рисков товарных цен, как описано ниже.

##### Управление капиталом

Компания осуществляет управление капиталом для обеспечения непрерывной деятельности в обозримом будущем и одновременной максимизации прибыли акционеров за счет оптимизации соотношения заемных и собственных средств. По сравнению с 2014 годом общая стратегия Компании не изменилась.

## АКЦИОНЕРНОЕ ОБЩЕСТВО «ЭЙР АСТАНА»

### ПРИМЕЧАНИЯ К СОКРАЩЕННОЙ ПРОМЕЖУТОЧНОЙ ФИНАНСОВОЙ ИНФОРМАЦИИ ЗА ШЕСТЬ МЕСЯЦЕВ, ЗАКОНЧИВШИХСЯ 30 ИЮНЯ 2015 Г. (НЕ АУДИРОВАНО) (в тысячах казахстанских тенге)

#### 23. ФИНАНСОВЫЕ ИНСТРУМЕНТЫ (ПРОДОЛЖЕНИЕ)

##### Управление капиталом, продолжение

Структура капитала Компании включает чистые заемные средства (включающий займы и обязательства по финансовой аренде, как раскрыто в Примечаниях 21 и 22) и капитал Компании (включающий выпущенный капитал, дополнительный оплаченный капитал и нераспределенную прибыль, как раскрыто в Примечании 17).

Компания не подлежит какому-либо внешнему регулированию в отношении капитала.

Компания пересматривает структуру капитала на полугодовой основе. Как часть данного пересмотра Компания учитывает стоимость капитала и риски, ассоциированные с каждым классом капитала. У Компании отсутствует определенный плановый показатель коэффициента капитализации.

##### *Коэффициент капитализации*

Коэффициент капитализации на конец отчетного периода был следующим:

	<b>30 июня 2015 г. (не аудировано)</b>	<b>31 декабря 2014 г.</b>
Займы и обязательства по финансовой аренде (Примечания 21, 22)	81,178,812	83,047,050
Денежные средства и их эквиваленты, депозиты в банках (Примечания 15, 16)	<u>(41,505,713)</u>	<u>(33,846,458)</u>
<b>Чистый долг</b>	<b><u>39,673,099</u></b>	<b><u>49,200,592</u></b>
<b>Капитал</b>	<b><u>48,949,573</u></b>	<b><u>49,160,840</u></b>
<b>Коэффициент чистого долга к капиталу</b>	<b><u>81.05%</u></b>	<b><u>100.08%</u></b>

##### **Кредитный риск**

Кредитный риск — это риск неисполнения контрагентами договорных обязательств и возникновения у Компании связанных с этим убытков. Политика Компании предусматривает работу исключительно с кредитоспособными контрагентами и получения при необходимости достаточного обеспечения для снижения риска убытков от неисполнения обязательств. Кредитный риск контролируется за счет установления кредитных лимитов, которые ежегодно пересматриваются и утверждаются комитетом по управлению рисками.

Максимальный размер кредитного риска финансовых инструментов, такие как денежные средства и дебиторская задолженность рассчитывается по их остаточной стоимости.

Торговая дебиторская задолженность представлена большим числом покупателей и распределена по различным отраслям экономики и географическим регионам. Компания осуществляет постоянную оценку финансового состояния дебиторов и при необходимости страхует погашение дебиторской задолженности.

По состоянию на 30 июня 2015 г. не было значительной концентрации кредитного риска в части торговой дебиторской задолженности (Примечание 14).

## **АКЦИОНЕРНОЕ ОБЩЕСТВО «ЭЙР АСТАНА»**

### **ПРИМЕЧАНИЯ К СОКРАЩЕННОЙ ПРОМЕЖУТОЧНОЙ ФИНАНСОВОЙ ИНФОРМАЦИИ ЗА ШЕСТЬ МЕСЯЦЕВ, ЗАКОНЧИВШИХСЯ 30 ИЮНЯ 2015 Г. (НЕ АУДИРОВАНО) (в тысячах казахстанских тенге)**

---

#### **23. ФИНАНСОВЫЕ ИНСТРУМЕНТЫ (ПРОДОЛЖЕНИЕ)**

##### **Кредитный риск (продолжение)**

Компания работает только с банками с хорошей репутацией и разработала денежно-инвестиционную политику, которая будет определять лимиты размещения не выше кредитного риска на банковские счета и депозиты.

##### **Риск изменения ставок вознаграждения**

Компания не подвержена риску изменения ставок вознаграждения в связи с тем, что Компания имеет займы с фиксированными процентными ставками.

##### **Риск изменения товарных цен**

Компания использует опционы для экономического хеджирования риска изменения цен на авиационное топливо. Компания использует стандартные рыночные инструменты для хеджирования топлива, такие как: «опцион покупателя» (в котором премия выплачивается предварительно для покрытия риска увеличения товарной цены выше установленного уровня) и коллар нулевой стоимости (в котором премия равна нулю, при одновременной покупке «опциона покупателя» и продажа «опциона продавца»). Так как на территории Республики Казахстан нет возможности хеджировать риски изменения цен авиационного топлива закупаемого у местных поставщиков, Компания хеджирует объем топлива только закупаемого за пределами Республики Казахстан, подписав генеральное соглашение по заключению сделок с производными инструментами с несколькими международными банками. Перед совершением сделок руководством определяется объем авиационного топлива к хеджированию. Хеджирование осуществляется согласно политике по хеджированию изменений цены на топливо, утвержденной директорами и акционерами Компании.

##### **Риск изменения курсов иностранных валют**

11 февраля 2014 года Национальный банк Республики Казахстан принял решение временно сократить вмешательство в процесс формирования обменного курса тенге. В результате, 12 февраля 2014 года рыночный обменный курс тенге за 1 доллар США снизился до 184.55, т.е. примерно на 19%. Чтобы не допустить дестабилизации финансового рынка и экономики в целом, Национальный банк установил коридор колебаний курса тенге по отношению к доллару США в диапазоне 182-188 тенге за 1 доллар США. По состоянию на 31 декабря 2014 г. официальный курс тенге к доллару США составлял 182.10 тенге.

Руководство Компании считает, что оно предпринимает все необходимые меры по поддержанию экономической устойчивости Компании в данных условиях.

## АКЦИОНЕРНОЕ ОБЩЕСТВО «ЭЙР АСТАНА»

### ПРИМЕЧАНИЯ К СОКРАЩЕННОЙ ПРОМЕЖУТОЧНОЙ ФИНАНСОВОЙ ИНФОРМАЦИИ ЗА ШЕСТЬ МЕСЯЦЕВ, ЗАКОНЧИВШИХСЯ 30 ИЮНЯ 2015 Г. (НЕ АУДИРОВАНО) (в тысячах казахстанских тенге)

#### 23. ФИНАНСОВЫЕ ИНСТРУМЕНТЫ (ПРОДОЛЖЕНИЕ)

##### Анализ чувствительности к рискам изменения обменных курсов иностранных валют, продолжение

Компания наиболее сильно подвержена влиянию рисков в части изменения обменных курсов доллара США и Евро.

Балансовая стоимость финансовых активов и финансовых обязательств Компании, выраженных в иностранной валюте на отчетную дату, представлена следующим образом. Данное раскрытие не включает статьи активов и обязательств, выраженные в прочих иностранных валютах, в связи с тем, что их суммы в совокупности не оказывают значительное влияние на сокращенную промежуточную финансовую информацию Компании:

	Доллар США		Евро	
	30 июня 2015 г. (не аудировано)	31 декабря 2014 г.	30 июня 2015 г. (не аудировано)	31 декабря 2014 г.
<b>Активы</b>				
Гарантийные вклады	2,868,379	2,083,522	63,665	13,895
Торговая и прочая дебиторская задолженность	14 3,694,682	4,303,325	669,392	371,594
Депозиты в банках	15 13,153,677	19,251,193	2,176,825	1,669,749
Денежные средства и их эквиваленты	16 21,186,921	9,791,332	723,808	875,096
Финансовые активы, отражаемые по справедливой стоимости через прибыль или убыток	294,145	996,538	-	-
<b>Итого</b>	<b>41,197,804</b>	<b>36,425,910</b>	<b>3,633,690</b>	<b>2,930,334</b>
<b>Обязательства</b>				
Обязательства по финансовой аренде	22 81,178,812	83,047,050	-	-
Торговая и прочая кредиторская задолженность	20 3,852,279	3,868,569	1,139,922	1,326,162
Финансовые обязательства, отражаемые по справедливой стоимости через прибыль или убыток	304,173	1,878,121	-	-
<b>Итого</b>	<b>85,335,264</b>	<b>88,793,740</b>	<b>1,139,922</b>	<b>1,326,162</b>
<b>Чистая валютная позиция</b>	<b>(44,137,460)</b>	<b>(52,367,830)</b>	<b>2,493,768</b>	<b>1,604,172</b>

В приведенной ниже таблице представлен анализ чувствительности Компании к ослабеванию курса казахстанского тенге на 17.37% к доллару США и на 18.36% к Евро по состоянию на 30 июня 2015 г. и на 17.37% к доллару США и на 18.36% к Евро в 2014 г. 17.37% и 18.36% - это доля чувствительности, используемая при составлении внутренней отчетности по валютному риску для ключевого руководства.

В анализ чувствительности включены только суммы в иностранной валюте, имеющиеся на конец периода, при конвертации которых используются курсы, измененные на 17.37% к доллару США и на 18.36% к Евро, по состоянию на 30 июня 2015 г. и на 17.37% к доллару США и на 18.36% к Евро по состоянию на 31 декабря 2014 г. Анализ чувствительности включает торговую и прочую дебиторскую задолженность, денежные средства и их эквиваленты, депозиты в банках, и торговой кредиторской задолженности, займы и обязательства по финансовой аренде.

## АКЦИОНЕРНОЕ ОБЩЕСТВО «ЭЙР АСТАНА»

### ПРИМЕЧАНИЯ К СОКРАЩЕННОЙ ПРОМЕЖУТОЧНОЙ ФИНАНСОВОЙ ИНФОРМАЦИИ ЗА ШЕСТЬ МЕСЯЦЕВ, ЗАКОНЧИВШИХСЯ 30 ИЮНЯ 2015 Г. (НЕ АУДИРОВАНО) (в тысячах казахстанских тенге)

---

#### 23. ФИНАНСОВЫЕ ИНСТРУМЕНТЫ (ПРОДОЛЖЕНИЕ)

##### Анализ чувствительности к рискам изменения обменных курсов иностранных валют

Отрицательное число указывает на уменьшение прибыли и капитала при ослаблении тенге на 17.37% к доллару США и на 18.36% к Евро, когда нетто позиция позитивная (2014 г.: на 17.37% к доллару США и на 18.36% к Евро). При усилении тенге на 17.37% к доллару США и на 18.36% к Евро по состоянию на 30 июня 2015 г. и на 17.37% к доллару США и на 18.36% к Евро в 2014 г., будет оказываться равное и противоположное влияние на прибыль и капитал, и суммы ниже становятся положительными.

	Влияние доллара США		Влияние Евро	
	30 июня 2015 г. (не аудировано) 17.37%	31 декабря 2014 г. 17.37%	30 июня 2015 г. (не аудировано) 18.36%	31 декабря 2014 г. 18.36%
Прибыль или (убыток)	(6,133,341)	(7,277,034)	366,285	235,621

Компания ограничивает риск изменения курсов иностранных валют наблюдением за изменением курсов иностранных валют, в которых выражены денежные средства и их эквиваленты, депозиты в банках, дебиторская и кредиторская задолженность, займы и обязательства по финансовой аренде.

##### Управление риском ликвидности

Ответственность по управлению рискам ликвидности относится к исключительной компетенции Совета Директоров, который разработал соответствующую основу по управлению рисками ликвидности для руководства Компании в части краткосрочного, среднесрочного и долгосрочного фондирования и требований к управлению ликвидностью. Компания управляет риском ликвидности посредством использования адекватных резервов, а также путем постоянного мониторинга и прогнозирования денежных потоков и соотношения сроков погашения по финансовым активам и обязательствам.

# АКЦИОНЕРНОЕ ОБЩЕСТВО «ЭЙР АСТАНА»

## ПРИМЕЧАНИЯ К СОКРАЩЕННОЙ ПРОМЕЖУТОЧНОЙ ФИНАНСОВОЙ ИНФОРМАЦИИ ЗА ШЕСТЬ МЕСЯЦЕВ, ЗАКОНЧИВШИХСЯ 30 ИЮНЯ 2015 Г. (НЕ АУДИРОВАНО) (в тысячах казахстанских тенге)

### 23. ФИНАНСОВЫЕ ИНСТРУМЕНТЫ (ПРОДОЛЖЕНИЕ)

#### Таблицы ставок вознаграждений и ликвидности

В следующих таблицах отражаются контрактные сроки Компании по ее производным финансовым обязательствам. Таблицы были составлены на основе недисконтированного движения денежных потоков по финансовым обязательствам на основе самой ранней даты, на которую от Компании может быть потребована оплата.

	Средневзвешенная эффективная ставка %	До 3 месяцев	3 месяца до 1 года	1-5 лет	Более 5 лет	Итого
<b>30 июня 2015 г.</b> (не аудировано)						
<b>Финансовые обязательства</b>						
<b>Беспроцентные</b>						
Торговая и прочая кредиторская задолженность	-	10,537,833	122,695	-	-	<b>10,660,528</b>
Финансовые обязательства, отражаемые по справедливой стоимости через прибыль или убыток	-	-	304,173	-	-	<b>304,173</b>
<b>С фиксированной ставкой</b>						
Обязательства по финансовой аренде	-	2,446,927	7,509,373	38,017,571	46,871,940	<b>94,845,811</b>
<b>31 декабря 2014 г.</b>						
<b>Финансовые обязательства</b>						
<b>Беспроцентные</b>						
Торговая и прочая кредиторская задолженность	-	8,062,863	200,056	-	-	<b>8,262,919</b>
Финансовые обязательства, отражаемые по справедливой стоимости через прибыль или убыток	-	-	1,878,121	-	-	<b>1,878,121</b>
<b>С фиксированной ставкой</b>						
Обязательства по финансовой аренде	-	2,401,078	7,401,329	37,420,408	50,473,933	<b>97,696,748</b>



# АКЦИОНЕРНОЕ ОБЩЕСТВО «ЭЙР АСТАНА»

## ПРИМЕЧАНИЯ К СОКРАЩЕННОЙ ПРОМЕЖУТОЧНОЙ ФИНАНСОВОЙ ИНФОРМАЦИИ ЗА ШЕСТЬ МЕСЯЦЕВ, ЗАКОНЧИВШИХСЯ 30 ИЮНЯ 2015 Г. (НЕ АУДИРОВАНО) (в тысячах казахстанских тенге)

### 23. ФИНАНСОВЫЕ ИНСТРУМЕНТЫ (ПРОДОЛЖЕНИЕ)

#### Таблицы ставок вознаграждений и ликвидности (продолжение)

В следующей таблице отражаются ожидаемые сроки погашения по непроизводным финансовым активам. Таблица была составлена на основе недисконтированных контрактных сроков финансовых активов, включая вознаграждение, которые будут получены по данным активам, кроме случаев, когда Компания ожидает, что движение денег произойдет в другом периоде.

	Средневзвешенная эффективная ставка %	До 3 месяцев	3 месяца до 1 года	1-5 лет	Более 5 лет	Итого
<b>30 июня 2015 г. (не аудировано)</b>						
<b>Финансовые активы</b>						
<b>Беспроцентные</b>						
Торговая и прочая дебиторская задолженность	-	7,875,484	348,045	593,088	237,235	<b>9,053,852</b>
Финансовые активы, отражаемые по справедливой стоимости через прибыль или убыток	-	-	294,145	-	-	<b>294,145</b>
Гарантийные вклады	-	88,830	135,285	1,127,231	1,657,147	<b>3,008,493</b>
Денежные средства и их эквиваленты	-	26,170,840	-	-	-	<b>26,170,840</b>
<b>С фиксированной ставкой</b>						
Депозиты в банках	1.41	4,044,838	11,290,035	-	-	<b>15,334,873</b>
<b>31 декабря 2014 г.</b>						
<b>Финансовые активы</b>						
<b>Беспроцентные</b>						
Торговая и прочая дебиторская задолженность	-	7,279,220	387,445	425,954	170,382	<b>8,263,001</b>
Финансовые активы, отражаемые по справедливой стоимости через прибыль или убыток	-	-	996,538	-	-	<b>996,538</b>
Гарантийные вклады	-	55,743	132,736	1,266,773	713,805	<b>2,169,057</b>
Денежные средства и их эквиваленты	-	12,922,380	-	-	-	<b>12,922,380</b>
<b>С фиксированной ставкой</b>						
Депозиты в банках	1.32	3,797	20,920,281	-	-	<b>20,924,078</b>

#### Справедливая стоимость

Справедливая стоимость финансовых активов и обязательств Компании определяется в соответствии с общепринятыми ценовыми моделями, основанными на анализе дисконтированных денежных потоков, используя цены текущих рыночных сделок и котировок дилеров по подобным инструментам.

## АКЦИОНЕРНОЕ ОБЩЕСТВО «ЭЙР АСТАНА»

### ПРИМЕЧАНИЯ К СОКРАЩЕННОЙ ПРОМЕЖУТОЧНОЙ ФИНАНСОВОЙ ИНФОРМАЦИИ ЗА ШЕСТЬ МЕСЯЦЕВ, ЗАКОНЧИВШИХСЯ 30 ИЮНЯ 2015 Г. (НЕ АУДИРОВАНО) (в тысячах казахстанских тенге)

---

#### 23. ФИНАНСОВЫЕ ИНСТРУМЕНТЫ (ПРОДОЛЖЕНИЕ)

##### Справедливая стоимость (продолжение)

Оценка финансовых активов и обязательств по справедливой стоимости через прибыль или убыток Уровня 2 осуществляется, в основном, с использованием отчетов по оценке справедливой стоимости предоставляемые банками, которые участвуют в операциях по хеджированию. Ключевыми данными, используемыми в данном принципе оценки, являются оставшийся срок до окончания сделки, будущие и текущие цены сырой нефти.

Компания не имеет других финансовых и нефинансовых инструментов, оцениваемых после первоначального признания по справедливой стоимости, по уровням 1 и 3 иерархии определения справедливой стоимости.

Следующие методы и допущения используются Компанией для расчета справедливой стоимости финансовых инструментов:

##### *Денежные средства и их эквиваленты*

Балансовая стоимость денежных средств и их эквивалентов приблизительно равна их справедливой стоимости так как они либо краткосрочные, либо включают в себя вознаграждения и не дисконтируются.

##### *Финансовые инструменты, отражаемые по справедливой стоимости через прибыль или убыток*

Оценка финансовых инструментов, отражаемых по справедливой стоимости через прибыль или убыток (Примечание 16) основывается на информации, большая часть которой является общедоступной, прямо или косвенно, и оценки делаются на основании одной или нескольких необщедоступных котировок. Такие оценки представляют Уровень 3 в иерархии справедливой стоимости.

##### *Гарантийные депозиты*

Гарантийные депозиты признаются по амортизированной стоимости и соответственно приблизительно равны их справедливой стоимости.

##### *Торговая и прочая дебиторская и кредиторская задолженности*

Для дебиторской и кредиторской задолженностей со сроком погашения менее шести месяцев справедливая стоимость незначительно отличается от балансовой стоимости, так как эффект стоимости денег во времени не существен. Дебиторская задолженность по программе AbInitio признается по справедливой стоимости и в последующем учитывается по амортизированной стоимости.

##### *Обязательства по финансовой аренде*

Обязательства по финансовой аренде учитываются по наименьшей из справедливой стоимости арендованного имущества и дисконтированной стоимости минимальных арендных платежей, что приблизительно равно справедливой стоимости.

##### *Резервы*

Для резервов, которые попадают под определение финансовых обязательств, отличие справедливой стоимости и текущей стоимости незначительно, так как эффект временной стоимости денег несуществен.

# АКЦИОНЕРНОЕ ОБЩЕСТВО «ЭЙР АСТАНА»

## ПРИМЕЧАНИЯ К СОКРАЩЕННОЙ ПРОМЕЖУТОЧНОЙ ФИНАНСОВОЙ ИНФОРМАЦИИ ЗА ШЕСТЬ МЕСЯЦЕВ, ЗАКОНЧИВШИХСЯ 30 ИЮНЯ 2015 Г. (НЕ АУДИРОВАНО)

(в тысячах казахстанских тенге)

### 24. УСЛОВНЫЕ ОБЯЗАТЕЛЬСТВА

#### Капитальные обязательства

В течение 2008 г., Компания подписала Соглашение с Airbus на приобретение шести узкофюзеляжных воздушных судов Airbus. Компания выплачивает предоплату в соответствии с оговоренной таблицей платежей. Выплаты начались в 2008 г., и последний платеж был выплачен в 2013 г. В течение 2012 г. и 2013 г. Компания заключила договоры финансовой аренды с фиксированной процентной ставкой на поставку вышеназванных шести воздушных судов Airbus. Данная аренда выражена в долларах США со сроком погашения двенадцать лет. Займы, выданные финансовыми институтами лизингодателю находятся под гарантией Европейских Экспортно-Кредитных Агентств.

В течение 2011 г., Компания подписала соглашение с Embraer на покупку двух узкофюзеляжных воздушных судов Embraer-190. Компания выплачивала предоплату с 2011 г. в соответствии с оговоренной таблицей платежей, с выполненной доставкой первого воздушного судна в 2012 г. и второго воздушного судна в 2013 г., выраженной в долларах США, с фиксированной процентной ставкой со сроком погашения двенадцать лет.

В течение 2012 г. Компания подписала соглашение с Boeing на покупку трех воздушных судов Boeing-767 и трех Boeing-787. Компания выплачивает предоплату в соответствии с оговоренной таблицей платежей. В отношении Boeing-767 50% предоплаты были выплачены из собственных средств и 50% были профинансированы за счет займов (Примечание 24). Заемные средства в отношении трех Boeing-767 были выплачены Компанией на дату поставки каждого воздушного судна в 2013 и 2014 гг. Последняя предоплата в отношении Boeing-767 была в 2013 г. Два Boeing-767 были поставлены в 2013 г., третий был поставлен в середине 2014 г. Поставка Boeing-787 в настоящий момент перенесена на 2019 г. с последней ожидаемой предоплатой в 2018 г.

В июне 2013 г. Компания подписала предварительное соглашение с финансовой корпорацией США на финансирование покупки трех воздушных судов Boeing-767 под гарантией US Export-Import Bank. Этот инструмент использовался для всех Boeing-767 поставленных в 2013 и 2014 г.

Условия контрактов с вышеуказанными поставщиками исключают возможность раскрытия стоимости приобретения.

#### Обязательства по операционной аренде

##### *Воздушные суда*

Договора операционного лизинга по воздушным судам имеют продолжительность от 5 до 10 лет. Все контракты операционного лизинга содержат разделы по обновлению рыночных цен в случае, если Компания воспользуется опцией по продлению. Компания не имеет возможности приобретения арендованных активов по окончании срока аренды.

Обязательные платежи по операционной аренде включают в себя как фиксированные арендные платежи, так и переменные операционные платежи, которые варьируются в зависимости от налета часов и циклов.

Фиксированные и переменные арендные платежи деноминированы и подлежат оплате в долларах США. Данная валюта повседневно используется в международных расчетах при операционной аренде воздушных судов.

## АКЦИОНЕРНОЕ ОБЩЕСТВО «ЭЙР АСТАНА»

### ПРИМЕЧАНИЯ К СОКРАЩЕННОЙ ПРОМЕЖУТОЧНОЙ ФИНАНСОВОЙ ИНФОРМАЦИИ ЗА ШЕСТЬ МЕСЯЦЕВ, ЗАКОНЧИВШИХСЯ 30 ИЮНЯ 2015 Г. (НЕ АУДИРОВАНО) (в тысячах казахстанских тенге)

#### 24. УСЛОВНЫЕ ОБЯЗАТЕЛЬСТВА (ПРОДОЛЖЕНИЕ)

##### Обязательства по операционной аренде (продолжение)

Обязательства по операционной аренде воздушных судов находящиеся в использовании:

	30 июня 2015 г. (не аудировано)	31 декабря 2014 г.
В течение одного года	13,753,521	13,460,665
После одного года, но не более пяти лет	37,951,614	41,874,875
Более пяти лет	9,753,437	13,161,059
	<u>61,458,572</u>	<u>68,496,599</u>

Обязательства по операционной аренде воздушных судов с поставкой с 2016 по 2019 гг.:

	30 июня 2015 г. (не аудировано)
В течение одного года	141,635
После одного года, но не более пяти лет	10,106,103
Более пяти лет	<u>63,645,054</u>
	<u>73,892,792</u>

В апреле 2015 года, Компания подписала письма намерение для аренды четырех воздушных судов семейства Airbus A320neo с поставкой в 2018 и 2019 гг.

В июне 2015 года Компания подписала соглашения операционной аренды на семь воздушных судов семейства Airbus A320neo для замены некоторых текущих договоров аренды в связи с истечением их срока и для будущего расширения. Один Airbus A320neo планируется для поставки весной 2016 года, а остальные шесть воздушных судов со сроком поставки в 2018 и 2019 гг.

По состоянию на 30 июня 2015 года аккредитивы составляли 29,470 тысяч долларов США. Эти аккредитивы были получены в качестве обеспечения для лизингодателя для покрытия любых неисполненных обязательств по возврату трех Embraer E190 и пяти Airbus лизингодателю с дальнейшим ежегодным перевыпуском.

##### *Двигатель*

В течение 2010 г. Компания приобрела запасной двигатель и впоследствии провела сделку по продаже и возвратной аренде этого двигателя. Срок аренды 10 лет, с возможностью продления на 5 лет по соглашению сторон.

У Компании имеется также один двигатель, арендованный в рамках операционной аренды, который был пролонгирован до сентября 2015 г.

Фиксированные и переменные арендные платежи выражены и подлежат оплате в долларах США. Данная валюта повседневно используется в международных расчетах при аренде двигателей.

# АКЦИОНЕРНОЕ ОБЩЕСТВО «ЭЙР АСТАНА»

## ПРИМЕЧАНИЯ К СОКРАЩЕННОЙ ПРОМЕЖУТОЧНОЙ ФИНАНСОВОЙ ИНФОРМАЦИИ ЗА ШЕСТЬ МЕСЯЦЕВ, ЗАКОНЧИВШИХСЯ 30 ИЮНЯ 2015 Г. (НЕ АУДИРОВАНО) (в тысячах казахстанских тенге)

### 24. УСЛОВНЫЕ ОБЯЗАТЕЛЬСТВА (ПРОДОЛЖЕНИЕ)

#### Обязательства по операционной аренде (продолжение)

Неотменяемые обязательства по платежам по операционной аренде представлены следующим образом:

	30 июня 2015 г. (не аудировано)	31 декабря 2014 г.
В течение одного года	286,225	286,542
После одного года, но не более пяти лет	882,889	975,185
	<u>1,169,114</u>	<u>1,261,727</u>

#### Страхование

##### Авиационное страхование

Компания уделяет особое внимание организации авиационного страхового покрытия и поэтому Компания размещает авиационные риски посредством услуг от лидирующих брокеров, на ведущих международных рынках страхования, имеющих высокий уровень рейтинга финансовой стабильности (к примеру, Lloyds). Виды страховых покрытий, приведены ниже:

- Авиационное страхование «Всех Рисков» имущественного ущерба воздушного судна, запасных частей и оборудования и страхование гражданско-правовой ответственности авиакомпаний перед третьими лицами;
- Авиационное страхование рисков имущественного ущерба воздушных рисков (страхование франшизы);
- Авиационное страхование «рисков войны и ассоциированных с ними рисков» имущественного ущерба воздушного судна, включая запасные части;
- Авиационное страхование гражданско-правовой ответственности Страхователя перед третьими лицами вследствие действия рисков войны, незаконного захвата воздушного судна (угона) и ассоциированных с ними рисков.

##### Другие виды страхования

Помимо покрытий по авиационному страхованию, авиакомпания на постоянной основе покупает другие виды страховых полисов для уменьшения финансового риска вследствие повреждения имущества, перерыва на производстве и общей ответственности, а также полисы, покрывающие работников от несчастных случаев и медицинских расходов, а именно:

- Медицинское страхование сотрудников;
- Страхование ответственности директоров и должностных лиц компании;
- Страхование имущества;
- Полное страхование транспортных средств компании;
- Страхование работников от несчастных случаев при исполнении трудовых обязанностей;
- Страхование гражданско-правовой ответственности за причинение вреда;
- Страхование гражданско-правовой ответственности перед таможенными органами;
- Добровольное страхование от несчастного случая, повлекшего лишение лицензии пилотами;
- Страхование товаров на складе.

# АКЦИОНЕРНОЕ ОБЩЕСТВО «ЭЙР АСТАНА»

## ПРИМЕЧАНИЯ К СОКРАЩЕННОЙ ПРОМЕЖУТОЧНОЙ ФИНАНСОВОЙ ИНФОРМАЦИИ ЗА ШЕСТЬ МЕСЯЦЕВ, ЗАКОНЧИВШИХСЯ 30 ИЮНЯ 2015 Г. (НЕ АУДИРОВАНО) (в тысячах казахстанских тенге)

### 24. УСЛОВНЫЕ ОБЯЗАТЕЛЬСТВА (ПРОДОЛЖЕНИЕ)

#### Налоговые условные обязательства

Налоговая система Республики Казахстан является относительно новой и характеризуется большим количеством различных налогов и частыми изменениями в законодательстве, официальных публикациях и решениях судов. Налоги подлежат проверке со стороны ряда регулирующих органов, имеющих право налагать значительные штрафы, начислять и взимать пени. Налоговый год остается открытым для проверки налоговых органов в течение пяти последующих календарных лет, однако, в некоторых случаях, налоговый год может оставаться открытым и дольше.

Руководство уверено, что оно адекватно отразило налоговые обязательства, основываясь на интерпретациях применимого налогового законодательства, официальных разъяснений и решений суда. Однако интерпретации соответствующих налоговых органов могут отличаться и оказать существенный эффект на данную сокращенную промежуточную финансовую информацию.

В 2012 г. налоговые органы провели налоговую проверку за период с 2007 по 2010 гг., включительно. В течение 2013 г. согласно их финальному акту была начислена сумма в размере 430,245 тыс. тенге, включая налоги, проценты и штрафы, которые были полностью выплачены в 2013 г., в том числе нижеуказанную сумму, в дальнейшем поданную на апелляцию. В январе 2013 г. Компания подала апелляцию в отношении 272,454 тыс. тенге в налоговые органы. Налоговые органы отказали в апелляции Компании и Компания подала апелляцию в Министерство Финансов. Министерство Финансов оставило решение без изменений. В январе 2014 г. Компания продолжила апелляцию в Межрайонный суд г. Алматы и далее Алматинский городской суд, где решение было также оставлено без изменений. Апелляция, поданная в Верховный суд в ноябре 2014 года решение было также оставлено без изменений. Вследствие чего принято решение направить ходатайство в прокуратуру в декабре 2014 г. Компания прошла все инстанции по апелляции и заключительным отказом было решение Генеральной Прокуратуры Республики Казахстан в апреле 2015 г.

#### Операционная среда

Рынки развивающихся стран, включая Казахстан, подвержены экономическим, политическим, социальным, судебным и законодательным рискам, отличным от рисков более развитых рынков. Законы и нормативные акты, регулирующие ведение бизнеса в Казахстане, по прежнему подвержены быстрым изменениям. Будущее направление развития Казахстана в большой степени зависит от экономической, налоговой и кредитно-денежной политики государства, принимаемых законов и нормативных актов, а также изменений политической ситуации в стране.

В связи с тем, что Казахстан добывает и экспортирует большие объемы нефти и газа, его экономика особенно чувствительна к изменениям мировых цен на нефть и газ.

### 25. ОПЕРАЦИИ СО СВЯЗАННЫМИ СТОРОНАМИ

#### Отношения контроля

Акционерами Компании являются АО «ФНБ «Самрук–Казына» от имени Правительства Республики Казахстан и «BAE Systems Kazakhstan Limited.», которые владеют 51% и 49% акций Компании, соответственно.

В 2007 г. акционеры назначили двух независимых директоров: один из которых представляет АО «ФНБ «Самрук–Казына» и другой - «BAE Systems Kazakhstan Limited.». Общая сумма вознаграждения, выплаченного независимым директорам за шесть месяцев, закончившихся 30 июня 2015 г. составила 3,776 тыс. тенге (30 июня 2014 г.: 9,339 тыс. тенге).

## АКЦИОНЕРНОЕ ОБЩЕСТВО «ЭЙР АСТАНА»

### ПРИМЕЧАНИЯ К СОКРАЩЕННОЙ ПРОМЕЖУТОЧНОЙ ФИНАНСОВОЙ ИНФОРМАЦИИ ЗА ШЕСТЬ МЕСЯЦЕВ, ЗАКОНЧИВШИХСЯ 30 ИЮНЯ 2015 Г. (НЕ АУДИРОВАНО) (в тысячах казахстанских тенге)

#### 25. ОПЕРАЦИИ СО СВЯЗАННЫМИ СТОРОНАМИ (ПРОДОЛЖЕНИЕ)

##### Вознаграждение руководству

Ключевое руководство, обладающее полномочиями и ответственностью в вопросах руководства, контроля и планирования деятельности Компании, в течение года получило следующее вознаграждение, включая заработную плату и премии, указанные в составе расходов по персоналу (Примечание 6):

	За шесть месяцев, закончившихся 30 июня 2015 г. (не аудировано)	За шесть месяцев, закончившихся 30 июня 2014 г. (не аудировано)
Заработная плата и бонусы	469,578	389,713
Социальный налог	49,962	43,868
	<b>519,540</b>	<b>433,581</b>

##### Операции со связанными сторонами

Связанные стороны включают в себя акционеров Компании и все другие компании, в которых эти акционеры, индивидуально или вместе, имеют контрольный пакет акций.

Компания предоставляет авиатранспортные услуги государственным органам, агентствам и контролируемым Государством предприятиям. Эти операции производятся в ходе обычной операционной деятельности Компании на условиях, сравнимых с предоставлением услуг другим предприятиям, не попадающим под прямой контроль Государства.

Компания разработала и внедрила стратегии по покупкам, ценам и процессам утверждения для приобретения и продажи товаров и услуг. Такие стратегии по покупкам, ценам и процессам утверждения не зависят от того, является ли контрагент контролируемым государством предприятием или нет.

За шесть месяцев, закончившихся 30 июня 2015 г. Правительственные субсидий не было (не аудировано) (за шесть месяцев, закончившихся 30 июня 2014 г.: 62,809 тыс. тенге (не аудировано)) (Примечание 5). По состоянию на 30 июня 2015 г., дебиторской задолженности по субсидиям не было (не аудировано) (на 31 декабря 2014 г.: 15,285 тыс. тенге) (Примечание 14).

## АКЦИОНЕРНОЕ ОБЩЕСТВО «ЭЙР АСТАНА»

### ПРИМЕЧАНИЯ К СОКРАЩЕННОЙ ПРОМЕЖУТОЧНОЙ ФИНАНСОВОЙ ИНФОРМАЦИИ ЗА ШЕСТЬ МЕСЯЦЕВ, ЗАКОНЧИВШИХСЯ 30 ИЮНЯ 2015 Г. (НЕ АУДИРОВАНО) (в тысячах казахстанских тенге)

#### 25. ОПЕРАЦИИ СО СВЯЗАННЫМИ СТОРОНАМИ (ПРОДОЛЖЕНИЕ)

##### Операции со связанными сторонами (продолжение)

Рассмотрев потенциальное влияние операций со связанными сторонами, ценовые стратегии, процессы покупок и утверждения, и ту информацию, которую необходимо для понимания потенциального влияния операций со связанными сторонами на данную сокращенную промежуточную финансовую информацию, руководство Компании считает, что нижеследующие операции требуют раскрытия как операции со связанными сторонами:

	За шесть месяцев, закончившихся 30 июня 2015 г. (не аудировано) Сумма операции	30 июня 2015 г. (не аудировано) Остаток по расчетам	За шесть месяцев, закончившихся 30 июня 2014 г. (не аудировано) Сумма операции	31 декабря 2014 г. Остаток по расчетам
Полученные услуги				
Государственные компании	4,309,664	(326,427)	3,743,048	(613,050)
Акционеры и дочерние компании акционеров	682,298	(38,128)	790,448	(51,453)
	<u>4,991,962</u>	<u>(364,555)</u>	<u>4,533,496</u>	<u>(664,503)</u>

Услуги от связанных сторон представлены услугами аэропортов, навигации и метеорологическим обеспечением.

	За шесть месяцев, закончившихся 30 июня 2015 г. (не аудировано) Сумма операции	30 июня 2015 г. (не аудировано) Остаток по расчетам	За шесть месяцев, закончившихся 30 июня 2014 г. (не аудировано) Сумма операции	31 декабря 2014 г. Остаток по расчетам
Услуги, оказанные Компанией				
Акционеры и дочерние компании акционеров	113,486	30,483	93,492	29,224
	<u>113,486</u>	<u>30,483</u>	<u>93,492</u>	<u>29,224</u>

Все остатки по взаиморасчетам со связанными сторонами подлежат погашению в течение шести месяцев после отчетной даты. Все остатки являются необеспеченными.

#### 26. СОБЫТИЯ ПОСЛЕ ОТЧЕТНОЙ ДАТЫ

В июле 2015 г. 50% объявленных дивидендов за 2014 год (Примечание 17), были полностью выплачены каждому акционеру согласно их пакету акций и утвержденному графику выплат.

#### 27. УТВЕРЖДЕНИЕ СОКРАЩЕННОЙ ПРОМЕЖУТОЧНОЙ ФИНАНСОВОЙ ИНФОРМАЦИИ

Данная сокращенная промежуточная финансовая информация была утверждена руководством Компании и одобрена к выпуску 31 июля 2015 г.