


АКЦИОНЕРНОЕ ОБЩЕСТВО «ЭЙР АСТАНА»

ОТЧЕТ О ПРИБЫЛИ ИЛИ УБЫТКЕ ЗА ДЕВЯТЬ МЕСЯЦЕВ, ЗАКОНЧИВШИХСЯ 30 СЕНТЯБРЯ 2015 г. (НЕАУДИРОВАНО) (в тысячах казахстанских тенге)

	За девять месяцев, закончившихся 30 сентября 2015 г. (неаудировано)	За девять месяцев, закончившихся 30 сентября 2014 г. (неаудировано)
Доходы		
Пассажирские перевозки	113,704,903	120,220,417
Груз и почта	2,897,124	3,406,854
Прочие доходы	2,420,558	2,879,832
Всего доходов	119,022,585	126,507,103
Операционные расходы		
Топливо	(25,627,069)	(34,423,108)
Аэропортовое обслуживание и навигация	(15,961,771)	(14,867,423)
Инженерно-техническое обслуживание	(14,777,295)	(10,702,640)
Расходы по персоналу	(12,861,431)	(12,905,577)
Обслуживание пассажиров	(12,481,824)	(11,974,276)
Расходы по операционному лизингу воздушных судов	(8,689,489)	(9,203,974)
Износ и амортизация	(8,102,708)	(5,953,737)
Расходы по реализации	(5,573,136)	(5,340,606)
Расходы на экипажи	(4,355,397)	(3,310,933)
Расходы по аренде имущества	(815,651)	(717,497)
Страхование	(716,235)	(719,572)
Информационные технологии	(505,042)	(446,933)
Налоги, кроме подоходного налога	(439,489)	(519,022)
Консультационные, юридические и профессиональные услуги	(330,975)	(338,630)
Прочее	(795,526)	(890,935)
Всего операционные расходы	(112,033,038)	(112,314,863)
Операционная прибыль	6,989,547	14,192,240
Финансовые доходы	602,473	208,923
Финансовые расходы	(3,041,404)	(1,973,770)
Доход/(убыток) от курсовой разницы, нетто	5,921,253	(8,202,772)
Прибыль до налогообложения	10,471,869	4,224,621
Расходы по подоходному налогу	(2,257,758)	(1,329,469)
Чистая прибыль за период	8,214,111	2,895,152
Базовая и разводненная прибыль на акцию (в тенге)	483,183	170,303

От имени Руководства Компании:


Алима Заманбекова
Главный бухгалтер



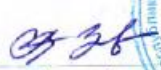


АКЦИОНЕРНОЕ ОБЩЕСТВО «ЭЙР АСТАНА»

ОТЧЕТ О ПРОЧЕМ СОВОКУПНОМ ДОХОДЕ ЗА ДЕВЯТЬ МЕСЯЦЕВ, ЗАКОНЧИВШИХСЯ 30 СЕНТЯБРЯ 2015 г. (НЕАУДИРОВАНО) (в тысячах казахстанских тенге)

	За девять месяцев, закончившихся 30 сентября 2015 г. (неаудировано)	За девять месяцев, закончившихся 30 сентября 2014 г. (неаудировано)
Чистая прибыль за период	8,214,111	2,895,152
Прочий совокупный убыток:		
<i>Статьи, которые впоследствии могут быть реклассифицированы в прибыли или убытки:</i>		
Убыток по инструментам хеджирования денежных потоков	(21,598,650)	-
Отложенный налог по убыткам инструментов хеджирования денежных потоков	4,319,730	-
Прочий совокупный убыток за период	(17,278,920)	-
Итого совокупный (убыток)/доход	(9,064,809)	2,895,152

От имени Руководства Компании:


Алима Заманбекова
Главный бухгалтер





АКЦИОНЕРНОЕ ОБЩЕСТВО «ЭЙР АСТАНА»

ОТЧЕТ О ФИНАНСОВОМ ПОЛОЖЕНИИ ПО СОСТОЯНИЮ НА 30 СЕНТЯБРЯ 2015 г. (НЕАУДИРОВАНО) (в тысячах казахстанских тенге)

	30 сентября 2015 г. (неаудировано)	31 декабря 2014 г.
АКТИВЫ		
Долгосрочные активы		
Основные средства	91,869,843	97,873,962
Нематериальные активы	230,490	253,165
Авансы выданные за долгосрочные активы	2,058,820	2,078,936
Торговая и прочая дебиторская задолженность	1,005,173	596,336
Гарантийные вклады	3,606,132	1,980,578
	98,770,458	102,782,977
Текущие активы		
Товарно-материальные запасы	8,955,594	8,915,162
Авансы выданные	4,517,293	4,787,573
Предоплата по подоходному налогу	459,404	733,798
Торговая и прочая дебиторская задолженность	7,799,585	7,666,665
Финансовые активы, отражаемые по справедливой стоимости через прибыль или убыток	119,996	996,538
Предоплата по прочим налогам	1,486,084	2,286,665
Гарантийные вклады	6,065,141	188,479
Депозиты в банках	24,453,321	20,924,078
Денежные средства в кассе и в банках	37,585,250	12,922,380
	91,441,668	59,421,338
Итого активы	190,212,126	162,204,315
КАПИТАЛ И ОБЯЗАТЕЛЬСТВА		
Капитал		
Уставный капитал	2,501,550	2,501,550
Дополнительный оплаченный капитал	48,996	48,996
Резерв по инструментам хеджирования	(17,278,920)	-
Нераспределенная прибыль	53,081,487	46,610,294
Итого капитал	38,353,113	49,160,840
Долгосрочные обязательства		
Обязательства по финансовой аренде	104,305,105	75,740,529
Отложенные налоговые обязательства	2,011,818	4,213,203
Резерв на техническое обслуживание воздушных судов	8,179,838	3,096,683
	114,496,761	83,050,415
Текущие обязательства		
Текущая часть обязательств по финансовой аренде	10,943,690	7,306,521
Доходы будущих периодов	9,762,673	9,448,964
Резерв на техническое обслуживание воздушных судов	3,733,786	1,110,868
Торговая и прочая кредиторская задолженность	12,195,606	10,248,586
Финансовые обязательства, отражаемые по справедливой стоимости через прибыль или убыток	726,497	1,878,121
	37,362,252	29,993,060
Итого обязательства	151,859,013	113,043,475
Итого капитал и обязательства	190,212,126	162,204,315

От имени Руководства Компании:

А.З.З.
Алтыма Заманбекова
Главный бухгалтер




Handwritten signature

АКЦИОНЕРНОЕ ОБЩЕСТВО «ЭЙР АСТАНА»

ОТЧЕТ ОБ ИЗМЕНЕНИЯХ КАПИТАЛА ЗА ДЕВЯТЬ МЕСЯЦЕВ, ЗАКОНЧИВШИХСЯ 30 СЕНТЯБРЯ 2015 г. (НЕАУДИРОВАНО) (в тысячах казахстанских тенге)

	Уставный капитал	Дополнительный оплаченный капитал	Резерв по инструментам хеджирования	Нераспределенная прибыль	Итого капитал
На 1 января 2014 г.	2,501,550	48,996	-	44,687,265	47,237,811
Чистая прибыль и итого совокупный доход за период (неаудировано)	-	-	-	2,895,152	2,895,152
Дивиденды объявленные (неаудировано)	-	-	-	(1,562,806)	(1,562,806)
На 30 сентября 2014 г. (неаудировано)	2,501,550	48,996	-	46,019,611	48,570,157
На 1 января 2015 г.	2,501,550	48,996	-	46,610,294	49,160,840
Чистая прибыль за период (неаудировано)	-	-	-	8,214,111	8,214,111
Прочий совокупный убыток за период	-	-	(17,278,920)	-	(17,278,920)
Итого совокупный убыток за период	-	-	(17,278,920)	8,214,111	(9,064,809)
Дивиденды объявленные (неаудировано)	-	-	-	(1,742,918)	(1,742,918)
На 30 сентября 2015 г. (неаудировано)	2,501,550	48,996	(17,278,920)	53,081,487	38,353,113

От имени Руководства Компании:


Алима Заманбекова
Главный бухгалтер





«АКЦИОНЕРНОЕ ОБЩЕСТВО «ЭЙР АСТАНА»**ОТЧЕТ О ДВИЖЕНИИ ДЕНЕЖНЫХ СРЕДСТВ****ЗА ДЕВЯТЬ МЕСЯЦЕВ, ЗАКОНЧИВШИХСЯ 30 СЕНТЯБРЯ 2015 г. (НЕАУДИРОВАНО)***(в тысячах казахстанских тенге)*

	За девять месяцев, закончившихся 30 сентября 2015 г. (неаудировано)	За девять месяцев, закончившихся 30 сентября 2014 г. (неаудировано)
ОПЕРАЦИОННАЯ ДЕЯТЕЛЬНОСТЬ:		
Прибыль до налогообложения	10,471,869	4,224,621
Корректировки на:		
Износ и амортизацию основных средств и нематериальных активов	8,102,708	5,953,737
Доход от выбытия основных средств	(92,485)	(63,753)
Изменение в резервах по сомнительным долгам	138,601	123,496
Изменение в резерве на неликвидные товарно-материальные запасы	(320,421)	-
Изменение в резерве по отпускным	(157,029)	-
Изменение в резерве по техническому обслуживанию воздушных судов	7,103,888	-
Восстановление резерва программы лояльности клиентов	6,586	-
Убыток от курсовой разницы	(5,921,253)	8,202,772
Финансовые доходы	(432,192)	(208,923)
Процентные расходы по финансовой аренде	2,037,176	1,803,461
Чистый реализованный убыток по финансовым активам и обязательствам, отражаемым по справедливой стоимости через прибыль или убыток	858,906	-
Чистая неререализованная (прибыль)/убыток по финансовым активам и обязательствам, отражаемым по справедливой стоимости через прибыль или убыток	(170,281)	14,101
Денежные средства, полученные от операционной деятельности до изменений в оборотном капитале	21,626,073	20,049,512
Изменение дебиторской задолженности	3,456,857	(4,786,305)
Изменение прочей дебиторской задолженности и авансов выданных	1,122,928	(34,172)
Изменение товарно-материальных запасов	279,989	(270,736)
Изменение по финансовым активам и обязательствам, отражаемым по справедливой стоимости через прибыль или убыток	(1,129,612)	-
Изменение торговой кредиторской задолженности, начисленных расходов и прочих текущих обязательств	(1,022,966)	782,856
Изменение доходов будущих периодов	307,123	1,048,674
Денежные средства, полученные от операционной деятельности	24,640,392	16,789,829
Уплаченный подоходный налог	(43,235)	(80,380)
Уплаченное вознаграждение	(2,025,105)	(1,568,296)
Чистые денежные средства, полученные от операционной деятельности	22,572,052	15,141,153
ИНВЕСТИЦИОННАЯ ДЕЯТЕЛЬНОСТЬ:		
Возврат предварительных платежей за воздушные суда	-	1,004,554
Приобретение основных средств	(2,310,422)	(1,913,805)
Поступления от продажи основных средств	396,848	226,987
Приобретение нематериальных активов	(69,855)	(61,677)
Размещение срочных банковских депозитов	(27,999,194)	(36,974,721)
Погашение срочных банковских депозитов	25,963,570	35,067,952
Полученное вознаграждение	364,953	93,859
Чистые денежные средства, использованные в инвестиционной деятельности	(3,654,100)	(2,556,851)

АКЦИОНЕРНОЕ ОБЩЕСТВО «ЭЙР АСТАНА»

ОТЧЕТ О ДВИЖЕНИИ ДЕНЕЖНЫХ СРЕДСТВ ЗА ДЕВЯТЬ МЕСЯЦЕВ, ЗАКОНЧИВШИХСЯ 30 СЕНТЯБРЯ 2015 г. (ПРОДОЛЖЕНИЕ) (НЕАУДИРОВАНО)

(в тысячах казахстанских тенге)

	За девять месяцев, закончившихся 30 сентября 2015 г. (неаудировано)	За девять месяцев, закончившихся 30 сентября 2014 г. (неаудировано)
ФИНАНСОВАЯ ДЕЯТЕЛЬНОСТЬ:		
Выплаты по дивидендам	(871,459)	(1,172,104)
Корректировка по налогу у источника выплаты по дивидендам	(130,276)	-
Выплаты по финансовой аренде	(5,418,025)	(4,487,925)
Выплаты по займам	-	(1,692,567)
Чистые денежные средства, использованные в финансовой деятельности	(6,419,760)	(7,352,596)
ЧИСТОЕ УВЕЛИЧЕНИЕ ДЕНЕЖНЫХ СРЕДСТВ И ИХ ЭКВИВАЛЕНТОВ	12,498,192	5,231,706
Эффект изменения обменных курсов на денежные средства, удерживаемые в иностранной валюте	12,164,678	102,714
ДЕНЕЖНЫЕ СРЕДСТВА В КАССЕ И БАНКАХ на начало периода	12,922,380	2,108,332
ДЕНЕЖНЫЕ СРЕДСТВА В КАССЕ И БАНКАХ, на конец периода	37,585,250	7,442,752

От имени Руководства Компании

Алима Заманбекова
Главный бухгалтер



Алима