

**АКЦИОНЕРНОЕ ОБЩЕСТВО
«ЭЙР АСТАНА»**

**Сокращенная промежуточная финансовая
информация**
за 6 месяцев, закончившихся 30 июня 2017 г.
(не аудировано)

АКЦИОНЕРНОЕ ОБЩЕСТВО «ЭЙР АСТАНА»

СОДЕРЖАНИЕ

	Страница
ПОДТВЕРЖДЕНИЕ РУКОВОДСТВА ОБ ОТВЕТСТВЕННОСТИ ЗА ПОДГОТОВКУ И УТВЕРЖДЕНИЕ СОКРАЩЕННОЙ ПРОМЕЖУТОЧНОЙ ФИНАНСОВОЙ ИНФОРМАЦИИ ЗА ШЕСТЬ МЕСЯЦЕВ, ЗАКОНЧИВШИХСЯ 30 ИЮНЯ 2017 г.:	1
АУДИТОРСКИЙ ОТЧЕТ НЕЗАВИСИМЫХ АУДИТОРОВ О ПРОВЕДЕННОЙ ОБЗОРНОЙ ПРОВЕРКЕ СОКРАЩЕННОЙ ПРОМЕЖУТОЧНОЙ ФИНАНСОВОЙ ИНФОРМАЦИИ	2
СОКРАЩЕННАЯ ПРОМЕЖУТОЧНАЯ ФИНАНСОВАЯ ИНФОРМАЦИЯ ЗА ШЕСТЬ МЕСЯЦЕВ, ЗАКОНЧИВШИХСЯ 30 ИЮНЯ 2017 г.:	
Сокращенный промежуточный отчет о прибыли или убытке (не аудировано)	4
Сокращенный промежуточный отчет о прочем совокупном доходе (не аудировано)	5
Сокращенный промежуточный отчет о финансовом положении (не аудировано)	6
Сокращенный промежуточный отчет об изменениях в капитале (не аудировано)	7
Сокращенный промежуточный отчет о движении денежных средств (не аудировано)	8-9
Примечания к сокращенной промежуточной финансовой информации (не аудировано)	10-40

**ПОДТВЕРЖДЕНИЕ РУКОВОДСТВА ОБ ОТВЕТСТВЕННОСТИ
ЗА ПОДГОТОВКУ И УТВЕРЖДЕНИЕ СОКРАЩЕННОЙ ПРОМЕЖУТОЧНОЙ
ФИНАНСОВОЙ ИНФОРМАЦИИ
ЗА ШЕСТЬ МЕСЯЦЕВ, ЗАКОНЧИВШИХСЯ 30 ИЮНЯ 2017 г.**

Руководство Компании несет ответственность за подготовку сокращенной промежуточной финансовой информации, достоверно отражающей финансовое положение Акционерного общества «Эйр Астана» (далее – «Компания») по состоянию на 30 июня 2017 г., а также результаты его деятельности, движение денежных средств и изменения капитала за шесть месяцев, закончившихся на указанную дату, в соответствии с Международным стандартом бухгалтерского учета 34 «Промежуточная финансовая отчетность» (далее - «МСБУ 34»).

При подготовке сокращенной промежуточной финансовой информации руководство несет ответственность за:

- обеспечение правильного выбора и применение принципов учетной политики;
- представление информации, в т.ч. данных об учетной политике, в форме, обеспечивающей уместность, достоверность, сопоставимость и понятность такой информации;
- раскрытие дополнительной информации в случаях, когда выполнения требований МСФО оказывается недостаточно для понимания пользователями отчетности того воздействия, которое те или иные сделки, а также прочие события или условия оказывают на финансовое положение и финансовые результаты деятельности Компании;
- оценку способности Компании продолжать свою деятельность в обозримом будущем.

Руководство также несет ответственность за:

- разработку, внедрение и поддержание эффективной и надежной системы внутреннего контроля во всех подразделениях Компании;
- ведение учета в форме, позволяющей раскрыть и объяснить сделки Компании, а также предоставить на любую дату информацию достаточной точности о финансовом положении Компании и обеспечить соответствие сокращенной промежуточной финансовой информации требованиям МСФО;
- ведение бухгалтерского учета в соответствии с законодательством Республики Казахстан и МСФО;
- принятие всех разумно возможных мер по обеспечению сохранности активов Компании; и
- выявление и предотвращение фактов финансовых и прочих злоупотреблений.

Данная сокращенная промежуточная финансовая информация за шесть месяцев, закончившихся 30 июня 2017 г., была одобрена и утверждена Руководством Компании 4 августа 2017 года.

От имени Руководства Компании



**Питер Фостер
Президент**



4 августа 2017 года
г. Алматы, Республика Казахстан



**Азамат Оспанов
Вице президент по финансовому учету,
Главный бухгалтер**

4 августа 2017 года
г. Алматы, Республика Казахстан



«КПМГ Аудит» жауапкершілігі
шектеулі серіктестік
050051 Алматы, Достық д-лы 180,
Тел./факс 8 (727) 298-08-98, 298-07-08

Товарищество с ограниченной
ответственностью «КПМГ Аудит»
050051 Алматы, пр. Достык 180,
E-mail: company@kpmg.kz

Аудиторский отчет независимых аудиторов по обзорной проверке сокращенной промежуточной финансовой информации

Акционерам и Совету директоров Акционерного общества «Эйр Астана»

Вступление

Мы провели обзорную проверку прилагаемого сокращенного промежуточного отчета о финансовом положении Акционерного общества «Эйр Астана» (далее, «Компания») по состоянию на 30 июня 2017 года и соответствующих сокращенных промежуточных отчетов о прибыли или убытке, прочем совокупном доходе, изменениях в капитале и движении денежных средств за шесть месяцев, закончившихся на указанную дату, а также примечаний к сокращенной промежуточной финансовой информации (далее «сокращенная промежуточная финансовая информация»). Руководство Компании несет ответственность за подготовку и представление данной сокращенной промежуточной финансовой информации в соответствии с Международным стандартом финансовой отчетности (IAS) 34 «Промежуточная финансовая отчетность». Наша ответственность состоит в выражении вывода в отношении данной промежуточной сокращенной финансовой информации на основании проведенной нами обзорной проверки.

Объем обзорной проверки

Мы провели обзорную проверку в соответствии с Международным стандартом по обзорной проверке 2410 «Обзорная проверка промежуточной финансовой информации, проводимая независимым аудитором предприятия». Обзорная проверка заключается в направлении запросов, главным образом сотрудникам, отвечающим за финансовые вопросы и вопросы бухгалтерского учета, а также в проведении аналитических и прочих обзорных процедур. Обзорная проверка предполагает существенно меньший объем работ по сравнению с аудитом, проводимым в соответствии с Международными стандартами аудита, вследствие чего не позволяет нам получить уверенность в том, что нам стало известно обо всех существенных обстоятельствах, которые могли бы быть обнаружены в ходе аудита. Соответственно, мы не выражаем аудиторское мнение.





АКЦИОНЕРНОЕ ОБЩЕСТВО «ЭЙР АСТАНА»

Аудиторский отчет независимых аудиторов по обзорной проверке сокращенной промежуточной финансовой информации

Страница 2

Вывод



По результатам проведенной обзорной проверки мы не обнаружили фактов, которые дали бы нам основания полагать, что прилагаемая сокращенная промежуточная финансовая информация по состоянию на 30 июня 2017 года и за шесть месяцев, закончившихся на указанную дату, не подготовлена во всех существенных отношениях в соответствии с Международным стандартом финансовой отчетности (IAS) 34 «Промежуточная финансовая отчетность».



Дементьев С. А.
Сертифицированный аудитор
Республики Казахстан
Квалификационное свидетельство аудитора
№ МФ-000086 от 21 августа 2012 года

ТОО «КПМГ Аудит»

Государственная лицензия на занятие аудиторской деятельностью
№ 0000021, выданная Министерством финансов Республики Казахстан
6 декабря 2006 года



Дементьев С. А.
Временно исполняющий обязанности
Генерального директора ТОО «КПМГ Аудит»,
действующий на основании Устава и решения
участника от 14 июля 2017 года

4 августа 2017 года

АКЦИОНЕРНОЕ ОБЩЕСТВО «ЭЙР АСТАНА»

СОКРАЩЕННЫЙ ПРОМЕЖУТОЧНЫЙ ОТЧЕТ О ПРИБЫЛИ ИЛИ УБЫТКЕ ЗА ШЕСТЬ МЕСЯЦЕВ, ЗАКОНЧИВШИХСЯ 30 ИЮНЯ 2017 Г. (НЕ АУДИРОВАНО)

(в тысячах казахстанских тенге)


	Примечания	За шесть месяцев, закончившихся 30 июня 2017 г. (не аудировано)	За шесть месяцев, закончившихся 30 июня 2016 г. (не аудировано)
Доходы			
Пассажирские перевозки	5	100,157,934	90,399,161
Груз и почта	5	2,774,432	2,362,672
Прочие доходы	5	4,028,712	2,336,668
Всего доходов		106,961,078	95,098,501
Операционные расходы			
Топливо		(26,242,896)	(19,134,641)
Аэропортовое обслуживание и навигация	6	(15,534,593)	(14,619,260)
Обслуживание пассажиров	6	(12,570,307)	(10,760,322)
Инженерно-техническое обслуживание	6	(12,134,638)	(10,298,301)
Расходы по персоналу	6	(10,483,869)	(11,633,975)
Расходы по операционному лизингу воздушных судов	6	(9,953,106)	(9,990,147)
Расходы по реализации	6	(6,016,647)	(4,895,906)
Расходы на экипажи	6	(4,334,269)	(4,835,791)
Износ и амортизация	10	(4,238,349)	(4,934,364)
Расходы по аренде имущества		(803,437)	(725,788)
Консультационные, юридические и профессиональные услуги		(749,548)	(341,673)
Страхование	6	(641,405)	(779,596)
Информационные технологии		(524,602)	(543,982)
Налоги, кроме подоходного налога		(270,758)	(678,011)
Прочее		(2,314,358)	(919,829)
Всего операционные расходы		(106,812,782)	(95,091,586)
Операционная прибыль		148,296	6,915
Финансовые доходы	7	1,845,301	1,211,888
Финансовые расходы	7	(1,820,480)	(2,480,368)
Убыток от курсовой разницы, нетто		(1,930,565)	(1,239,390)
Убыток до налогообложения		(1,757,448)	(2,500,955)
Экономия по подоходному налогу	8	494,443	16,773
Чистый убыток за период		(1,263,005)	(2,484,182)
Базовый и разводненный убыток на акцию (в тенге)	18	(74,294)	(146,128)

От имени Руководства Компании:


Питер Фостер
Президент



4 августа 2017 года
г. Алматы, Республика Казахстан


Азамат Осипов
Вице президент по финансовому учету,
Главный бухгалтер

4 августа 2017 года
г. Алматы, Республика Казахстан

Примечания на стр. 10-40 являются неотъемлемой частью данной сокращенной промежуточной финансовой информации. Аудиторский отчет независимых аудиторов по обзору сокращенной промежуточной финансовой информации представлен на страницах 2-3.

АКЦИОНЕРНОЕ ОБЩЕСТВО «ЭЙР АСТАНА»

СОКРАЩЕННЫЙ ПРОМЕЖУТОЧНЫЙ ОТЧЕТ О ПРОЧЕМ СОВОКУПНОМ ДОХОДЕ ЗА ШЕСТЬ МЕСЯЦЕВ ГОД, ЗАКОНЧИВШИХСЯ 30 ИЮНЯ 2017 г. (НЕ АУДИРОВАНО) (в тысячах казахстанских тенге)

		За шесть месяцев, закончившихся 30 июня 2017 г. (не аудировано)	За шесть месяцев, закончившихся 30 июня 2016 г. (не аудировано)
Чистый убыток за период		(1,263,005)	(2,484,182)
Прочий совокупный доход, за вычетом налога, подлежащий переклассификации в состав прибыли или убытка в последующих периодах:			
Результат по инструментам хеджирования денежных потоков	23	2,549,909	145,664
Отложенный налог по результату хеджирования денежных потоков	23	(509,982)	(29,133)
Реализованный убыток по инструментам хеджирования денежных потоков	23	1,584,611	1,837,088
Отложенный налог по реализованному убытку по инструментам хеджирования	23	(316,922)	(367,418)
Прочий совокупный доход за период, за вычетом подоходного налога		3,307,616	1,586,201
Итого совокупный доход/(убыток) за период		2,044,611	(897,981)

Примечания на стр. 10-40 являются неотъемлемой частью данной сокращенной промежуточной финансовой информации. Аудиторский отчет независимых аудиторов по обзору сокращенной промежуточной финансовой информации представлен на страницах 2-3.

АКЦИОНЕРНОЕ ОБЩЕСТВО «ЭЙР АСТАНА»

СОКРАЩЕННЫЙ ПРОМЕЖУТОЧНЫЙ ОТЧЕТ О ФИНАНСОВОМ ПОЛОЖЕНИИ ПО СОСТОЯНИЮ НА 30 ИЮНЯ 2017 г. (НЕ АУДИРОВАНО)

(в тысячах казахстанских тенге)

	Примечания	30 июня 2017 г. (не аудировано)	31 декабря 2016 г.
АКТИВЫ			
Долгосрочные активы			
Основные средства	9	90,746,000	90,394,888
Нематериальные активы		993,782	1,048,988
Предоплата за долгосрочные активы	13	2,748,741	3,037,643
Гарантийные вклады	11	5,220,055	5,132,812
Торговая и прочая дебиторская задолженность	14	2,584,210	2,057,574
		102,292,788	101,671,905
Текущие активы			
Товарно-материальные запасы	12	12,526,157	13,760,924
Авансы выданные	13	5,658,128	7,523,981
Предоплата по подоходному налогу		261,039	261,039
Торговая и прочая дебиторская задолженность	14	10,764,623	7,349,333
Предоплата по прочим налогам	15	5,343,109	5,434,608
Гарантийные депозиты	11	10,252,132	11,646,414
Депозиты в банках	16	2,003	33,187,073
Денежные средства и их эквиваленты	17	51,053,347	9,994,243
		95,860,538	89,157,615
Итого активы		198,153,326	190,829,520
КАПИТАЛ И ОБЯЗАТЕЛЬСТВА			
Капитал			
Акционерный капитал	18	2,501,550	2,501,550
Дополнительный оплаченный капитал		48,996	48,996
Резерв по инструментам хеджирования, за вычетом налога		(23,433,660)	(26,741,276)
Нераспределенная прибыль		35,951,739	37,214,744
Итого капитал		15,068,625	13,024,014
Долгосрочные обязательства			
Займы	22	3,754,721	4,013,668
Обязательства по финансовой аренде	23	101,536,507	111,818,460
Отложенные налоговые обязательства		2,545,584	2,213,122
Резерв на техническое обслуживание воздушных судов	20	17,449,585	12,850,065
		125,286,397	130,895,315
Текущие обязательства			
Займы	22	540,858	543,603
Обязательства по финансовой аренде	23	13,391,567	13,748,610
Доходы будущих периодов	19	24,442,238	12,741,811
Резерв на техническое обслуживание воздушных судов	20	5,379,713	6,746,834
Торговая и прочая кредиторская задолженность	21	14,043,928	13,129,333
		57,798,304	46,910,191
Итого обязательства		183,084,701	177,805,506
Итого капитал и обязательства		198,153,326	190,829,520

Примечания на стр. 10-40 являются неотъемлемой частью данной сокращенной промежуточной финансовой информации. Аудиторский отчет независимых аудиторов по обзору сокращенной промежуточной финансовой информации представлен на страницах 2-3.

АКЦИОНЕРНОЕ ОБЩЕСТВО «ЭЙР АСТАНА»

СОКРАЩЕННЫЙ ПРОМЕЖУТОЧНЫЙ ОТЧЕТ ОБ ИЗМЕНЕНИЯХ В КАПИТАЛЕ ЗА ШЕСТЬ МЕСЯЦЕВ, ЗАКОНЧИВШИХСЯ 30 ИЮНЯ 2016 г. (НЕ АУДИРОВАНО)

(в тысячах казахстанских тенге)

	Примечания	Акционерный капитал	Дополнительный оплаченный капитал	Резерв по инструментам хеджирования	Резервный фонд	Нераспределенная прибыль	Итого капитал
На 1 января 2016 года		2,501,550	48,996	(30,744,243)	-	55,230,054	27,036,357
Убыток за период (не аудировано)		-	-	-	-	(2,484,182)	(2,484,182)
Инструменты хеджирования потоков денежных средств, за вычетом налога (не аудировано)		-	-	116,531	-	-	116,531
Реализованный убыток по инструментам хеджирования денежных потоков, за вычетом налога (не аудировано)		-	-	1,469,670	-	-	1,469,670
Общий совокупный убыток за период (не аудировано)		-	-	1,586,201	-	(2,484,182)	(897,981)
Объявленные дивиденды (не аудировано)	18	-	-	-	-	(3,108,803)	(3,108,803)
Резервный Фонд (не аудировано)	18	-	-	-	2,072,536	(2,072,536)	-
На 30 июня 2016 года (не аудировано)		<u>2,501,550</u>	<u>48,996</u>	<u>(29,158,042)</u>	<u>2,072,536</u>	<u>47,564,533</u>	<u>23,029,573</u>
На 1 января 2017 года		2,501,550	48,996	(26,741,276)	-	37,214,744	13,024,014
Убыток за период (не аудировано)		-	-	-	-	(1,263,005)	(1,263,005)
Инструменты хеджирования потоков денежных средств, за вычетом налога (не аудировано)		-	-	2,039,927	-	-	2,039,927
Реализованный убыток по инструментам хеджирования денежных потоков, за вычетом налога (не аудировано)		-	-	1,267,689	-	-	1,267,689
Общий совокупный доход за период (не аудировано)		-	-	3,307,616	-	(1,263,005)	2,044,611
На 30 июня 2017 года (не аудировано)		<u>2,501,550</u>	<u>48,996</u>	<u>(23,433,660)</u>	<u>-</u>	<u>35,951,739</u>	<u>15,068,625</u>

Примечания на стр. 10-40 являются неотъемлемой частью данной сокращенной промежуточной финансовой информации. Аудиторский отчет независимых аудиторов по обзору сокращенной промежуточной финансовой информации представлен на страницах 2-3.

АКЦИОНЕРНОЕ ОБЩЕСТВО «ЭЙР АСТАНА»

СОКРАЩЕННЫЙ ПРОМЕЖУТОЧНЫЙ ОТЧЕТ О ДВИЖЕНИИ ДЕНЕЖНЫХ СРЕДСТВ ЗА ШЕСТЬ МЕСЯЦЕВ, ЗАКОНЧИВШИХСЯ 30 ИЮНЯ 2017г. (НЕ АУДИРОВАНО)

(в тысячах казахстанских тенге)

		За шесть месяцев, закончившихся 30 июня 2017 г. (не аудировано)	За шесть месяцев, закончившихся 30 июня 2016 г. (не аудировано)
ОПЕРАЦИОННАЯ ДЕЯТЕЛЬНОСТЬ			
Убыток до налогообложения		(1,757,448)	(2,500,955)
Корректировки на:			
Износ и амортизацию основных средств и нематериальных активов	10	4,238,349	4,934,364
Доход от выбытия основных средств		(97,199)	(135,779)
Изменение в резерве по сомнительным долгам		(1,391,134)	40,814
Изменение в резерве на неликвидные товарно-материальные запасы	12	6,979	6,713
Изменение в резерве по отпускным		70,323	(120,071)
Изменение в резерве по техническому обслуживанию воздушных судов		3,963,361	3,752,477
Изменение в резерве программы лояльности клиентов		846,957	(26,643)
Убыток от курсовой разницы, нетто		1,930,565	1,239,390
Финансовые доходы	7	(444,907)	(1,178,179)
Процентные расходы по финансовой аренде	7	1,820,480	2,148,480
Процентные расходы от переоценки справедливой стоимости гарантийных депозитов	7	(31,553)	54,799
Чистый реализованный убыток по финансовым активам и обязательствам, отражаемым по справедливой стоимости через прибыль или убыток	7	-	128,349
Чистая нерезализованная прибыль по финансовым активам и обязательствам, отражаемым по справедливой стоимости через прибыль или убыток	7	-	(33,709)
Денежные средства, полученные от операционной деятельности до изменений в оборотном капитале		9,154,773	8,310,050
Изменение в торговой и прочей дебиторской задолженности		(2,688,692)	(705,815)
Изменение в предоплатах		2,128,245	(3,317,385)
Изменение товарно-материальных запасов		1,227,788	(89,220)
Изменение по финансовым активам и обязательствам, отражаемым по справедливой стоимости через прибыль или убыток		-	(128,350)
Изменение торговой и прочей кредиторской задолженности и прочих текущих обязательств		(104,112)	134,439
Изменение доходов будущих периодов		10,853,470	7,616,394
Денежные средства, полученные от операционной деятельности		20,571,472	11,820,113
Уплаченный подоходный налог		-	(4,094)
Полученное вознаграждение		902,293	1,109,241
Чистые денежные средства, полученные от операционной деятельности		21,473,765	12,925,260
ИНВЕСТИЦИОННАЯ ДЕЯТЕЛЬНОСТЬ			
Приобретение основных средств	9	(4,245,961)	(4,826,182)
Поступления от продажи основных средств		261,483	343,120
Приобретение нематериальных активов		(93,278)	(903,194)
Размещение банковских и гарантийных депозитов		(4,187,683)	(55,717,298)
Погашение банковских и гарантийных депозитов		36,710,563	56,479,234
Чистые денежные средства, полученные от /(использованные в) инвестиционной деятельности		28,445,124	(4,624,320)

Продолжение на следующей странице

Примечания на стр. 10-40 являются неотъемлемой частью данной сокращенной промежуточной финансовой информации. Аудиторский отчет независимых аудиторов по обзору сокращенной промежуточной финансовой информации представлен на страницах 2-3.

АКЦИОНЕРНОЕ ОБЩЕСТВО «ЭЙР АСТАНА»

СОКРАЩЕННЫЙ ПРОМЕЖУТОЧНЫЙ ОТЧЕТ О ДВИЖЕНИИ ДЕНЕЖНЫХ СРЕДСТВ ЗА ШЕСТЬ МЕСЯЦЕВ, ЗАКОНЧИВШИХСЯ 30 ИЮНЯ 2017 г. (ПРОДОЛЖЕНИЕ) (НЕ АУДИРОВАНО)

(в тысячах казахстанских тенге)

	Приме- чания	За шесть месяцев, закончившихся 30 июня 2017 г. (не аудировано)	За шесть месяцев, закончившихся 30 июня 2016 г. (не аудировано)
ФИНАНСОВАЯ ДЕЯТЕЛЬНОСТЬ			
Выплаты по финансовой аренде		(6,459,269)	(6,675,140)
Выплаченные проценты		(2,092,281)	(2,231,711)
Выплаты по займам		(258,946)	-
Поступления по займам		-	4,661,033
Чистые денежные средства, использованные в финансовой деятельности		(8,810,496)	(4,245,818)
ЧИСТОЕ УВЕЛИЧЕНИЕ ДЕНЕЖНЫХ СРЕДСТВ И ИХ ЭКВИВАЛЕНТОВ			
		41,108,393	4,055,122
Эффект изменения обменных курсов на денежные средства, удерживаемые в иностранной валюте		(49,289)	659,075
ДЕНЕЖНЫЕ СРЕДСТВА И ИХ ЭКВИВАЛЕНТЫ, на начало периода	17	<u>9,994,243</u>	<u>17,812,323</u>
ДЕНЕЖНЫЕ СРЕДСТВА И ИХ ЭКВИВАЛЕНТЫ, на конец периода	17	<u><u>51,053,347</u></u>	<u><u>22,526,520</u></u>

Примечания на стр. 10-40 являются неотъемлемой частью данной сокращенной промежуточной финансовой информации. Аудиторский отчет независимых аудиторов по обзору сокращенной промежуточной финансовой информации представлен на страницах 2-3.

АКЦИОНЕРНОЕ ОБЩЕСТВО «ЭЙР АСТАНА»

ПРИМЕЧАНИЯ К СОКРАЩЕННОЙ ПРОМЕЖУТОЧНОЙ ФИНАНСОВОЙ ИНФОРМАЦИИ ЗА ШЕСТЬ МЕСЯЦЕВ, ЗАКОНЧИВШИХСЯ 30 ИЮНЯ 2017 Г. (НЕ АУДИРОВАНО) (в тысячах казахстанских тенге)

1. ХАРАКТЕР ДЕЯТЕЛЬНОСТИ

Акционерное общество «Эйр Астана» (далее «Компания») является акционерным обществом, в соответствии с определением Гражданского Кодекса Республики Казахстан. Компания была образована как закрытое акционерное общество 14 сентября 2001 г., в соответствии с постановлением Правительства Республики Казахстан № 1118 от 29 августа 2001 г. В результате изменений, внесенных в законодательство в 2003 году, 27 мая 2005 г. произведена перерегистрация Компании в акционерное общество.

Основной деятельностью Компании является предоставление услуг по внутренним и международным пассажирским авиаперевозкам. Прочая деятельность также включает грузовые и почтовые воздушные перевозки и реализация топлива.

Компания совершила свой первый рейс 15 мая 2002 г., осуществив перелет на Боинге–737 из г. Алматы в столицу Казахстана – г. Астана. На 30 июня 2017 г. и на 31 декабря 2016 г. Компания оперировала парком из 31 турбореактивных воздушных судов, из них 9 - осуществляющих перевозки на коротких направлениях, 22 воздушных судов, осуществляющих перевозки на длинных направлениях, представленных 11 воздушными судами, полученными в рамках финансовой аренды, и 20 воздушными судами, полученными в рамках операционной аренды.

В 2010 г. Компания произвела перерегистрацию своего офиса из г. Астана, Республика Казахстан в г. Алматы, Республика Казахстан по адресу Закарпатская 4А, так как основным взаимодействующим с Компанией аэропортом является Международный Аэропорт г. Алматы.

Акционерами Компании являются АО «Фонд Национального Благосостояния «Самрук–Казына» от имени Правительства Республики Казахстан и «BAE Systems Kazakhstan Limited.», которые владеют 51% и 49% акций Компании, соответственно.

2. ОСНОВЫ ПОДГОТОВКИ

Данная сокращенная промежуточная финансовая информация была подготовлена в соответствии с Международным стандартом бухгалтерского учета 34 «Промежуточная финансовая отчетность».

Данная сокращенная промежуточная финансовая информация является неаудированной и не включает полную информацию и все раскрытия, требуемые для годовой финансовой отчетности. Руководство уверено, что раскрытия в данной сокращенной промежуточной финансовой информации являются достаточными для избежания введения пользователей информации в заблуждение, если рассматривать ее совместно с финансовой отчетностью Компании за 2016 г., подготовленной в соответствии с МСФО.

По требованию акционеров Компания готовит два пакета финансовой информации в долларах США и Казахстанских тенге, так как акционеры считают, что обе валюты являются полезными для пользователей данной промежуточной сокращенной финансовой информации.

АКЦИОНЕРНОЕ ОБЩЕСТВО «ЭЙР АСТАНА»

ПРИМЕЧАНИЯ К СОКРАЩЕННОЙ ПРОМЕЖУТОЧНОЙ ФИНАНСОВОЙ ИНФОРМАЦИИ ЗА ШЕСТЬ МЕСЯЦЕВ, ЗАКОНЧИВШИХСЯ 30 ИЮНЯ 2017 Г. (НЕ АУДИРОВАНО) (в тысячах казахстанских тенге)

3. ОСНОВНЫЕ ПРИНЦИПЫ УЧЕТНОЙ ПОЛИТИКИ

Данная сокращенная промежуточная финансовая информация была подготовлена в соответствии с принципом учета по исторической стоимости.

При подготовке данной сокращенной промежуточной финансовой информации Компанией применялись те же принципы учетной политики и методики расчетов, что и при подготовке годовой финансовой отчетности Компании за год, закончившийся 31 декабря 2016 г. Результаты за шесть месяцев, закончившихся 30 июня 2017 года, не обязательно являются показательными для ожидаемых результатов за полный год.

Изменения в учетной политике

С целью унификации учетной политики с отраслевыми стандартами и повышения сопоставимости с равными по уровню авиакомпаниями, Компания приняла решение изменить свою учетную политику путем реклассификации уплаченного вознаграждения в размере 2,092,281 тысяч тенге и 2,231,711 тысяч тенге за 6 месяцев 2017 и 2016 годов, соответственно, из операционной деятельности в финансовую деятельность, и реклассификации вознаграждения полученного в размере 902,293 тысяч тенге и 1,109,241 тысяч тенге за 6 месяцев 2017 и 2016 годов из инвестиционной деятельности в операционную деятельность в отчете о движении денежных средств. Данное изменение оказывает влияние только на представление данных в отчете о движении денежных средств.

4. КРИТИЧНЫЕ УЧЕТНЫЕ СУЖДЕНИЯ И ОСНОВНЫЕ ИСТОЧНИКИ НЕОПРЕДЕЛЕННОСТЕЙ В ОЦЕНКАХ

При подготовке данной сокращенной промежуточной финансовой информации критичные суждения, сделанные руководством при применении учетной политики, и методики расчетов соответствовали использованным при подготовке годовой финансовой отчетности Компании за 2016 г., подготовленной в соответствии с МСФО.

5. ДОХОДЫ

	За шесть месяцев, закончившихся 30 июня 2017 г. (не аудировано)	За шесть месяцев, закончившихся 30 июня 2016 г. (не аудировано)
Пассажирские перевозки		
Пассажирские перевозки	83,113,448	75,153,524
Топливный сбор	10,509,507	9,653,516
Аэропортовые сборы	5,854,032	5,038,603
Сверхнормативный багаж	680,947	553,518
	<u>100,157,934</u>	<u>90,399,161</u>

АКЦИОНЕРНОЕ ОБЩЕСТВО «ЭЙР АСТАНА»

ПРИМЕЧАНИЯ К СОКРАЩЕННОЙ ПРОМЕЖУТОЧНОЙ ФИНАНСОВОЙ ИНФОРМАЦИИ ЗА ШЕСТЬ МЕСЯЦЕВ, ЗАКОНЧИВШИХСЯ 30 ИЮНЯ 2017 Г. (НЕ АУДИРОВАНО) (в тысячах казахстанских тенге)

5. ДОХОДЫ (ПРОДОЛЖЕНИЕ)

	За шесть месяцев, закончившихся 30 июня 2017 г. (не аудировано)	За шесть месяцев, закончившихся 30 июня 2016 г. (не аудировано)
Груз и почта		
Грузовые перевозки	2,526,579	2,166,717
Почтовые отправления	247,853	195,955
	2,774,432	2,362,672
	За шесть месяцев, закончившихся 30 июня 2017 г. (не аудировано)	За шесть месяцев, закончившихся 30 июня 2016 г. (не аудировано)
Прочие доходы		
Продажа топлива	1,447,275	27,094
Штрафы по агентским договорам	1,300,964	1,172,020
Гарантийные возвраты	308,791	231,451
Доходы от рекламы	231,804	129,369
Наземное обслуживание	175,242	176,460
Доход от выбытия запасных частей и прочих активов	97,199	135,778
Запасные части, полученные бесплатно	47,580	19,863
Прочие	419,857	444,633
	4,028,712	2,336,668

Доход от пассажирских, грузовых и почтовых перевозок в течение шести месяцев, закончившихся 30 июня 2017 г. и 30 июня 2016 г., был получен от следующих направлений:

	За шесть месяцев, закончившихся 30 июня 2017 г. (не аудировано)	За шесть месяцев, закончившихся 30 июня 2016 г. (не аудировано)
Внутренние направления	29,773,533	27,078,389
Азия	22,629,637	20,592,673
Европа	20,549,933	20,576,700
Россия	14,955,447	12,965,941
Регион СНГ (за исключением России)	8,616,646	7,023,888
Средний Восток	6,407,170	4,524,242
Всего доход от пассажирских, грузовых и почтовых перевозок	102,932,366	92,761,833

АКЦИОНЕРНОЕ ОБЩЕСТВО «ЭЙР АСТАНА»

ПРИМЕЧАНИЯ К СОКРАЩЕННОЙ ПРОМЕЖУТОЧНОЙ ФИНАНСОВОЙ ИНФОРМАЦИИ ЗА ШЕСТЬ МЕСЯЦЕВ, ЗАКОНЧИВШИХСЯ 30 ИЮНЯ 2017 Г. (НЕ АУДИРОВАНО) (в тысячах казахстанских тенге)

6. ОПЕРАЦИОННЫЕ РАСХОДЫ

	За шесть месяцев, закончившихся 30 июня 2017 г. (не аудировано)	За шесть месяцев, закончившихся 30 июня 2016 г. (не аудировано)
Аэропортовое обслуживание и навигация		
Аэронавигация	6,486,300	6,252,564
Техническое обслуживание	5,143,789	4,628,179
Взлет-посадка	3,665,483	3,517,969
Метеобеспечение	21,051	21,658
Прочие	217,970	198,890
	15,534,593	14,619,260
	За шесть месяцев, закончившихся 30 июня 2017 г. (не аудировано)	За шесть месяцев, закончившихся 30 июня 2016 г. (не аудировано)
Расходы по персоналу		
Заработная плата производственного персонала	6,689,303	7,430,190
Заработная плата административного персонала	1,659,405	1,680,934
Социальный налог	1,065,654	1,171,356
Заработная плата персонала по продажам	575,553	772,327
Прочие	493,954	579,168
	10,483,869	11,633,975

Средняя численность сотрудников в течение шести месяцев, закончившихся 30 июня 2017 г., составила 4,868 (2016 г.: 4,721).

	За шесть месяцев, закончившихся 30 июня 2017 г. (не аудировано)	За шесть месяцев, закончившихся 30 июня 2016 г. (не аудировано)
Обслуживание пассажиров		
Услуги аэропортов	5,966,616	4,948,645
Питание	4,042,643	3,613,087
Развлечения для пассажиров во время полета	771,845	649,945
Безопасность	526,814	480,526
Прочие	1,262,389	1,068,119
	12,570,307	10,760,322
	За шесть месяцев, закончившихся 30 июня 2017 г. (не аудировано)	За шесть месяцев, закончившихся 30 июня 2016 г. (не аудировано)
Инженерно-техническое обслуживание		
Техническое обслуживание – переменные арендные платежи	4,635,100	4,228,925
Техническое обслуживание – резервы (Примечание 20)	3,963,361	3,752,477
Запасные части	1,881,633	1,111,255
Техническое обслуживание – компоненты	1,323,087	855,892
Техническая инспекция	331,457	349,752
	12,134,638	10,298,301

АКЦИОНЕРНОЕ ОБЩЕСТВО «ЭЙР АСТАНА»

ПРИМЕЧАНИЯ К СОКРАЩЕННОЙ ПРОМЕЖУТОЧНОЙ ФИНАНСОВОЙ ИНФОРМАЦИИ ЗА ШЕСТЬ МЕСЯЦЕВ, ЗАКОНЧИВШИХСЯ 30 ИЮНЯ 2017 Г. (НЕ АУДИРОВАНО) (в тысячах казахстанских тенге)

6. ОПЕРАЦИОННЫЕ РАСХОДЫ (ПРОДОЛЖЕНИЕ)

	За шесть месяцев, закончившихся 30 июня 2017 г. (не аудировано)	За шесть месяцев, закончившихся 30 июня 2016 г. (не аудировано)
Расходы по операционному лизингу воздушных судов		
Фиксированные арендные платежи	9,515,096	9,640,665
Расходы по лизингу двигателя «на крыле»	231,217	153,117
Аренда оборотных запасных частей воздушных судов и двигателей	180,493	178,009
Расходы по возврату воздушных судов	26,300	18,356
	9,953,106	9,990,147
Расходы по реализации		
Расходы по системам бронирования	3,130,318	2,724,490
Комиссионное вознаграждение	1,534,942	1,218,659
Реклама	1,216,177	789,951
Комиссии по интерлайн-соглашениям	68,206	89,809
Прочие	67,004	72,997
	6,016,647	4,895,906
Расходы на экипажи		
Размещение и дополнительные выплаты	2,174,967	2,322,146
Контрактные экипажи	1,306,388	1,379,162
Обучение и тренинги	852,914	1,134,483
	4,334,269	4,835,791
Страхование		
Страхование воздушных судов	265,832	395,832
Страхование гражданско-правовой ответственности	216,714	245,634
Медицинское страхование	110,852	90,489
Прочие	48,007	47,641
	641,405	779,596

АКЦИОНЕРНОЕ ОБЩЕСТВО «ЭЙР АСТАНА»

ПРИМЕЧАНИЯ К СОКРАЩЕННОЙ ПРОМЕЖУТОЧНОЙ ФИНАНСОВОЙ ИНФОРМАЦИИ ЗА ШЕСТЬ МЕСЯЦЕВ, ЗАКОНЧИВШИХСЯ 30 ИЮНЯ 2017 Г. (НЕ АУДИРОВАНО) (в тысячах казахстанских тенге)

7. ФИНАНСОВЫЕ ДОХОДЫ И РАСХОДЫ

	За шесть месяцев, закончившихся 30 июня 2017 г. (не аудировано)	За шесть месяцев, закончившихся 30 июня 2016 г. (не аудировано)
Финансовые доходы		
Сторнирование резерва по обесценению финансовых активов (Примечание 14)	1,368,842	-
Доходы по вознаграждению от банковских депозитов	387,564	1,069,151
Доходы от переоценки гарантийных депозитов	31,553	-
Высвобождение дисконта по дебиторской задолженности кадетов по программе Ab-initio	9,435	57,170
Чистый нерезализованный доход от финансовых активов и обязательств, отражаемых по справедливой стоимости через прибыль или убыток	-	33,709
Прочее	47,907	51,858
	1,845,301	1,211,888
	За шесть месяцев, закончившихся 30 июня 2017 г. (не аудировано)	За шесть месяцев, закончившихся 30 июня 2016 г. (не аудировано)
Финансовые расходы		
Расходы по вознаграждению по финансовой аренде	1,820,480	2,148,480
Комиссии банков	-	148,740
Чистый реализованный убыток по финансовым активам и обязательствам, отражаемым по справедливой стоимости через прибыль или убыток	-	128,349
Расходы по вознаграждению по гарантийным депозитам	-	54,799
	1,820,480	2,480,368

8. ЭКОНОМИЯ ПО ПОДОХОДНОМУ НАЛОГУ

Экономия по подоходному налогу Компании составили:

	За шесть месяцев, закончившихся 30 июня 2017 г. (не аудировано)	За шесть месяцев, закончившихся 30 июня 2016 г. (не аудировано)
Корректировка по отсроченному налогу предыдущих периодов	-	(180,000)
Экономия по отложенному подоходному налогу	494,443	196,773
	494,443	16,773

АКЦИОНЕРНОЕ ОБЩЕСТВО «ЭЙР АСТАНА»

ПРИМЕЧАНИЯ К СОКРАЩЕННОЙ ПРОМЕЖУТОЧНОЙ ФИНАНСОВОЙ ИНФОРМАЦИИ ЗА ШЕСТЬ МЕСЯЦЕВ, ЗАКОНЧИВШИХСЯ 30 ИЮНЯ 2017 Г. (НЕ АУДИРОВАНО) (в тысячах казахстанских тенге)

8. ЭКОНОМИЯ ПО ПОДОХОДНОМУ НАЛОГУ (ПРОДОЛЖЕНИЕ)

Отложенный подоходный налог отражает чистый налоговый эффект от временных разниц балансовой стоимости активов и обязательств для целей сокращенной промежуточной финансовой информации и величин, используемых для целей налогообложения. Налоговый эффект от основных временных разниц, отражаемый в составе отложенных активов и обязательств на 30 июня 2017 г. и 31 декабря 2016 г., представлен в таблице ниже.

В соответствии с местным налоговым законодательством хеджированные и нехеджированные отрицательные курсовые разницы являются вычитаемыми расходами для целей расчетов подоходного налога. Если данные вычитаемые расходы не могут быть полностью использованы в году возникновения, налоговый кодекс разрешает Компании переносить накопленные убытки на последующие 10 лет. В 2015 году Компания применила политику хеджирования валютных денежных потоков, что позволило хеджировать убытки в иностранной валюте, возникающие по инструментам хеджирования.

Движения в отложенных налоговых активах и обязательствах, представленных ниже, были признаны в прибылях и убытках, за исключением 826,904 тысяч тенге, относящихся к перенесенным на будущий период убыткам по корпоративному налогу на прибыль, которые были признаны в собственном капитале (за 6 месяцев 2016 года: 396,551 тысяч тенге).

	30 июня 2017 г. (не аудировано)	31 декабря 2016 г.
Отложенные налоговые активы		
Резерв на техническое обслуживание воздушных судов	4,565,859	3,919,379
Переносимые налоговые убытки	1,047,933	2,223,437
Торговая и прочая кредиторская задолженность	984,327	559,996
Итого	6,598,119	6,702,812
Отложенные налоговые обязательства		
Разницы в балансовой стоимости основных средств	(9,109,528)	(8,891,765)
Нематериальные активы	(25,409)	(19,389)
Предоплаченные расходы	(8,766)	(4,780)
Итого	(9,143,703)	(8,915,934)
Итого чистые отложенные обязательства	(2,545,584)	(2,213,122)

Ставка подоходного налога, действующая в Казахстане, где расположена Компания, составляла 20% на 30 июня 2017 г. и 31 декабря 2016 г. Размер начисленного за год налога отличается от суммы налога, который был бы получен с применением ставки подоходного налога к прибыли до налогообложения. Ниже приведена сверка 20% (2016 г.: 20%) ставки подоходного налога и фактической суммы подоходного налога, учтенной в отчете о прибыли или убытке и прочем совокупном доходе Компании:

	За шесть месяцев, закончившихся 30 июня 2017 г. (не аудировано)	За шесть месяцев, закончившихся 30 июня 2016 г. (не аудировано)
Убыток до налогообложения	(1,757,448)	(2,500,955)
Экономия по подоходному налогу по установленной ставке	(351,490)	(500,191)
Налоговый эффект необлагаемого дохода	(273,768)	-
Налоговый эффект невычитаемых расходов	130,815	483,418
Экономия по подоходному налогу	(494,443)	(16,773)

АКЦИОНЕРНОЕ ОБЩЕСТВО «ЭЙР АСТАНА»

ПРИМЕЧАНИЯ К СОКРАЩЕННОЙ ПРОМЕЖУТОЧНОЙ ФИНАНСОВОЙ ИНФОРМАЦИИ ЗА ШЕСТЬ МЕСЯЦЕВ, ЗАКОНЧИВШИХСЯ 30 ИЮНЯ 2017 Г. (НЕ АУДИРОВАНО)

(в тысячах казахстанских тенге)

9. ОСНОВНЫЕ СРЕДСТВА

	Оборотные запчасти	Офисное оборудование и мебель	Здания и сооружения, земля	Транспортные средства	Воздушные суда в рамках финансовой аренды	Основные средства пути и незавершенное строительство	Всего
Стоимость							
На 1 января 2016 г.	11,866,488	1,733,963	1,080,586	835,973	98,775,087	939,483	115,231,580
Поступления (не аудировано)						4,826,182	4,826,182
Выбытия (не аудировано)	(158,474)	(52,076)	(20,266)	(44,952)	(126,641)	-	(402,409)
Внутренние перемещения (не аудировано)	1,850,947	110,819	19,654	49,711	275,707	(2,306,838)	-
На 30 июня 2016 г. (не аудировано)	13,558,961	1,792,706	1,079,974	840,732	98,924,153	3,458,827	119,655,353
На 1 января 2017 г.	14,099,528	1,892,726	1,080,198	807,876	98,958,713	5,884,452	122,723,493
Поступления (не аудировано)	-	-	-	-	-	4,605,261	4,605,261
Выбытия (не аудировано)	(306,492)	(55,017)	(36,356)	(15,568)	(440,638)	-	(854,071)
Внутренние перемещения (не аудировано)	1,539,007	146,300	95,175	169,896	1,576,845	(3,527,223)	-
На 30 июня 2017 г. (не аудировано)	15,332,043	1,984,009	1,139,017	962,204	100,094,920	6,962,490	126,474,683
Начисленный износ							
На 1 января 2016 г.	4,243,250	1,199,529	303,681	382,265	17,498,425	-	23,627,150
Начисление за период (Примечание 10) (не аудировано)	904,080	74,721	54,876	51,501	3,739,506	-	4,824,684
Выбытия (не аудировано)	(49,921)	(17,325)	(14,422)	(44,863)	(68,536)	-	(195,067)
На 30 июня 2016 г. (не аудировано)	5,097,409	1,256,925	344,135	388,903	21,169,395	-	28,256,767
На 1 января 2017 г.	5,781,214	1,363,724	399,703	407,012	24,376,952	-	32,328,605
Начисление за период (не аудировано) (Примечание 10)	897,431	92,021	58,620	48,956	2,992,837	-	4,089,865
Выбытия (не аудировано)	(176,595)	(53,111)	(36,356)	(13,356)	(410,369)	-	(689,787)
На 30 июня 2017 г. (не аудировано)	6,502,050	1,402,634	421,967	442,612	26,959,420	-	35,728,683
Балансовая стоимость							
На 30 июня 2016 г. (не аудировано)	8,461,552	535,781	735,839	451,829	77,754,758	3,458,827	91,398,586
На 1 января 2017 г.	8,318,314	529,002	680,495	400,864	74,581,761	5,884,452	90,394,888
На 30 июня 2017 г. (не аудировано)	8,829,993	581,375	717,050	519,592	73,135,500	6,962,490	90,746,000

АКЦИОНЕРНОЕ ОБЩЕСТВО «ЭЙР АСТАНА»

ПРИМЕЧАНИЯ К СОКРАЩЕННОЙ ПРОМЕЖУТОЧНОЙ ФИНАНСОВОЙ ИНФОРМАЦИИ ЗА ШЕСТЬ МЕСЯЦЕВ, ЗАКОНЧИВШИХСЯ 30 ИЮНЯ 2017 Г. (НЕ АУДИРОВАНО) (в тысячах казахстанских тенге)

9. ОСНОВНЫЕ СРЕДСТВА (ПРОДОЛЖЕНИЕ)

Обязательства Компании по финансовой аренде обеспечены правом арендодателя на арендованные активы, которые имеют балансовую стоимость 73,135,500 тыс. тенге (не аудировано) (2016 г.: 74,352,809 тыс. тенге) (Примечание 23).

В состав оборотных запчастей включена стоимость модификации воздушных судов.

За 6 месяцев, закончившихся 30 июня 2017 года в состав основных средств было капитализировано 265,609 тыс. тенге вознаграждений по займу ЕБРР (не аудировано) (2016 г.: 369,700 тысяч тенге) (Примечание 22).

10. ИЗНОС И АМОРТИЗАЦИЯ

	За шесть месяцев, закончившихся 30 июня 2017 г. (не аудировано)	30 июня 2016 г. (не аудировано)
Износ основных средств (Примечание 9)	4,089,865	4,824,684
Амортизация нематериальных активов	148,484	109,680
Итого	4,238,349	4,934,364

11. ГАРАНТИЙНЫЕ ВКЛАДЫ

	30 июня 2017 г. (не аудировано)	31 декабря 2016 г.
<i>Долгосрочные гарантийные вклады</i>		
Гарантийные вклады по арендованным воздушным судам	4,779,852	4,749,552
Прочие гарантийные вклады	440,203	383,260
	5,220,055	5,132,812
<i>Текущие гарантийные вклады</i>		
Гарантийные депозиты по обязательствам по техническому обслуживанию	9,450,313	11,154,748
Гарантийные вклады по арендованным воздушным судам	212,054	287,296
Прочие гарантийные вклады	589,765	204,370
	10,252,132	11,646,414
	15,472,187	16,779,226

Гарантийные депозиты по арендованным воздушным судам включают депозиты по договорам операционной аренды воздушных судов, открытые для обеспечения исполнения обязательств Компании по лизинговым платежам. Гарантийные вклады, в основном, деноминированы в долларах США.

АКЦИОНЕРНОЕ ОБЩЕСТВО «ЭЙР АСТАНА»

ПРИМЕЧАНИЯ К СОКРАЩЕННОЙ ПРОМЕЖУТОЧНОЙ ФИНАНСОВОЙ ИНФОРМАЦИИ ЗА ШЕСТЬ МЕСЯЦЕВ, ЗАКОНЧИВШИХСЯ 30 ИЮНЯ 2017 Г. (НЕ АУДИРОВАНО) (в тысячах казахстанских тенге)

11. ГАРАНТИЙНЫЕ ВКЛАДЫ (ПРОДОЛЖЕНИЕ)

Гарантийные вклады по арендованным воздушным судам и обязательствам по техническому обслуживанию подлежат погашению следующим образом:

	За шесть месяцев, закончившихся 30 июня 2017 г. (не аудировано)	31 декабря 2016 г.
До одного года	9,662,367	11,442,044
После одного года, но не более пяти лет	3,704,524	2,380,093
Более пяти лет	1,098,701	2,436,102
	14,465,592	16,258,239
Корректировка до справедливой стоимости	(23,373)	(66,643)
	14,442,219	16,191,596

12. ТОВАРНО-МАТЕРИАЛЬНЫЕ ЗАПАСЫ

	30 июня 2017 г. (не аудировано)	31 декабря 2016 г.
Запасные части	7,686,705	7,162,118
Топливо	1,973,146	3,163,678
Рекламные материалы	897,856	808,989
Посуда	607,457	1,307,514
Товары в пути	465,545	459,539
Униформа	395,170	444,979
Противо-обледенительная жидкость	359,293	89,288
Бланки строгой отчетности	87,473	99,940
Прочие	240,385	404,773
	12,713,030	13,940,818
За вычетом кумулятивного списания устаревших и неликвидных товарно-материальных запасов	(186,873)	(179,894)
	12,526,157	13,760,924

АКЦИОНЕРНОЕ ОБЩЕСТВО «ЭЙР АСТАНА»

ПРИМЕЧАНИЯ К СОКРАЩЕННОЙ ПРОМЕЖУТОЧНОЙ ФИНАНСОВОЙ ИНФОРМАЦИИ ЗА ШЕСТЬ МЕСЯЦЕВ, ЗАКОНЧИВШИХСЯ 30 ИЮНЯ 2017 Г. (НЕ АУДИРОВАНО) (в тысячах казахстанских тенге)

13. АВАНСЫ ВЫДАННЫЕ

	30 июня 2017 г. (не аудировано)	31 декабря 2016 г.
<i>Долгосрочные</i>		
Авансы, выданные под оказание услуг	2,223,892	2,393,391
Авансы, выданные под долгосрочные активы	524,849	644,252
	2,748,741	3,037,643
<i>Краткосрочные</i>		
Авансы, выданные под оказание услуг	2,433,445	2,751,070
Предоплата по финансовой аренде	1,924,510	1,997,449
Предоплата по операционной аренде	842,956	922,404
Авансы, выданные под поставку товаров	594,932	1,992,167
	5,795,843	7,663,090
Минус: Резерв по невозмещаемым авансам	(137,715)	(139,109)
	5,658,128	7,523,981

По состоянию на 30 июня 2017 года авансы, выданные под долгосрочные активы, включают авансы Boeing на покупку оставшихся трех воздушных судов (Примечание 25).

Резервы по невозмещаемым авансам включают предоплаты кредиторам, находящимся в настоящее время под юридическим разбирательством ввиду их неспособности выполнения обязательств.

14. ТОРГОВАЯ И ПРОЧАЯ ДЕБИТОРСКАЯ ЗАДОЛЖЕННОСТЬ

	30 июня 2017 г. (не аудировано)	31 декабря 2016 г.
<i>Долгосрочные</i>		
Прочие финансовые активы	18,102,935	19,670,513
Задолженность работников и кадетов по программе Ab-initio	472,283	278,136
	18,575,218	19,948,649
Резерв по сомнительным долгам (Примечание 7)	(15,991,008)	(17,891,075)
	2,584,210	2,057,574
<i>Краткосрочные</i>		
Торговая дебиторская задолженность	10,458,146	7,266,853
Задолженность арендодателей – возмещение переменной части арендных платежей	366,192	143,488
Задолженность работников и кадетов по программе Ab-initio	298,238	318,192
Прочие	484	-
	11,123,060	7,728,533
Резерв по сомнительным долгам	(358,437)	(379,200)
	10,764,623	7,349,333

АКЦИОНЕРНОЕ ОБЩЕСТВО «ЭЙР АСТАНА»

ПРИМЕЧАНИЯ К СОКРАЩЕННОЙ ПРОМЕЖУТОЧНОЙ ФИНАНСОВОЙ ИНФОРМАЦИИ ЗА ШЕСТЬ МЕСЯЦЕВ, ЗАКОНЧИВШИХСЯ 30 ИЮНЯ 2017 Г. (НЕ АУДИРОВАНО) (в тысячах казахстанских тенге)

14. ТОРГОВАЯ И ПРОЧАЯ ДЕБИТОРСКАЯ ЗАДОЛЖЕННОСТЬ (ПРОДОЛЖЕНИЕ)

Движения резерва по сомнительным долгам в отношении долгосрочных активов за периоды, закончившиеся 30 июня 2017 года и 31 декабря 2016 года, представлены следующим образом:

	За шесть месяцев, закончившихся 30 июня 2017 г. (не аудировано)	За год, закончившийся 31 декабря 2016 г.
На 1 января	17,891,075	-
Начислено в течение периода	-	17,891,075
Сторнировано в течение периода	(1,305,017)	-
Высвобождение дисконта	(63,825)	-
Убыток от курсовой разницы	(531,225)	-
На конец года	15,991,008	17,891,075

В 2016 году из-за значительного ухудшения кредитного качества АО «КазИнвестБанк» и АО «Дельта Банк», а затем отзыва банковской лицензии АО «КазИнвестБанк» и временного приостановления лицензии Дельта Банка на прием новых депозитов и открытие новых счетов, руководство переклассифицировала депозиты в данных банках в сумме 4,744,144 тыс. тенге и 14,926,399 тыс. тенге, соответственно, из банковских депозитов в долгосрочную торговую и прочую дебиторскую задолженность. Основываясь на оценке, руководство начислило резерв на обесценение около 95% для АО «КазИнвестБанк» и 90% для АО «Дельта Банк» по состоянию на 31 декабря 2016 года.

В конце июня 2017 года временная администрация передала часть активов и обязательств АО «КазИнвестБанк» в АО «Альфа-Банк» (Альфа-Банк), которое выступает в качестве посредника, собирая средства у заемщиков по переданным корпоративным кредитам и распределяя доходы среди вкладчиков. Возмещаемость оставшихся остатков с АО «КазИнвестБанк» будет зависеть от дальнейших действий временной администрации и Национального банка.

Исходя из продолжающихся работ по возврату средств на депозитах и текущих счетах, Компания пересмотрела оценку безнадежных долгов Дельта-Банка в первой половине 2017 года, предполагая, что возмещаемая сумма составляет 1,305,017 тыс. тенге. 12 июля 2017 года, после отчетной даты, Компания взыскала 1,374,043 тысяч тенге наличными через коллекторов, нанятых Компанией для работы с Delta Bank. Дальнейший возврат средств от АО «Дельта Банк» будет зависеть от способности банка разрешить проблему ликвидности и способности владельца банка предоставлять дополнительное финансирование банку.

Задолженность арендодателей представлена суммой переменной части арендных платежей, подлежащих возмещению арендодателями Компании по результатам ремонта, произведенного до отчетной даты.

Задолженность кадетов по программе обучения Ab-initio в отношении 50% от первоначальной стоимости программы обучения классифицируется как беспроцентный займ. Оставшаяся часть классифицируется как предоплата и амортизируется в течение периода семи лет, в течение которого Компания имеет право требовать возврата расходов от обучаемого кадета в случае расторжения трудового договора.

В декабре 2015 года в рамках программы стимулирования сотрудников руководство предложило новую опцию погашения долга участникам по программе обучения Ab-initio. Согласно этой опции, обязательства по затратам на обучение отменены, таким образом общая сумма данной задолженности становится обязательной к возврату только в случае увольнения из Компании. Задолженность тех кадетов, которые выбрали данную опцию, была учтена как расходы будущих периодов и амортизируется с использованием линейного метода в течение оставшегося срока амортизации.

АКЦИОНЕРНОЕ ОБЩЕСТВО «ЭЙР АСТАНА»

ПРИМЕЧАНИЯ К СОКРАЩЕННОЙ ПРОМЕЖУТОЧНОЙ ФИНАНСОВОЙ ИНФОРМАЦИИ ЗА ШЕСТЬ МЕСЯЦЕВ, ЗАКОНЧИВШИХСЯ 30 ИЮНЯ 2017 Г. (НЕ АУДИРОВАНО) (в тысячах казахстанских тенге)

14. ТОРГОВАЯ И ПРОЧАЯ ДЕБИТОРСКАЯ ЗАДОЛЖЕННОСТЬ (ПРОДОЛЖЕНИЕ)

По состоянию на 30 июня 2017 г., восемь дебиторов, включая IATA Bank Settlement Plans (BSP) – компании, совершающие сбор выручки от туристических агентств по всему миру – составляли 45% от торговой и прочей дебиторской задолженности (31 декабря 2016 г.: восемь дебиторов составляли 26%).

Торговая и прочая дебиторская задолженность без учета резерва по сомнительным долгам Компании выражена в следующих валютах:

	30 июня 2017 г. (не аудировано)	31 декабря 2016 г.
Доллары США	15,029,341	19,681,252
Тенге	8,553,462	5,309,867
Евро	967,619	923,964
Российские рубли	734,845	355,046
Прочие	4,413,011	1,407,053
	29,698,278	27,677,182

15. ПРЕДОПЛАТА ПО ПРОЧИМ НАЛОГАМ

	30 июня 2017 г.	31 декабря 2016 г.
Налог на добавленную стоимость к возмещению	4,361,502	3,778,765
Предоплата по подоходному налогу нерезидентов	883,514	1,361,099
Предоплата по прочим налогам	98,093	294,744
	5,343,109	5,434,608

Налог на добавленную стоимость к возмещению признается в составе текущих активов, так как Компания ежегодно подает на возмещение этих сумм от налогового комитета, обычно данные требования по возмещению удовлетворяются.

16. ДЕПОЗИТЫ В БАНКАХ

	30 июня 2017 г. (не аудировано)	31 декабря 2016 г.
<i>Краткосрочные</i>		
Краткосрочные депозиты в казахстанских банках (Примечание 24)	-	32,401,301
Гарантийные вклады	2,003	3,140
Начисленное вознаграждение	-	782,632
	2,003	33,187,073

В 2016 году краткосрочные депозиты в казахстанских банках (с первоначальным сроком погашения более трех месяцев и менее одного года) имели ставку вознаграждения в пределах от 0% до 13%. Банковские депозиты не имели ограничений при досрочном снятии.

В результате увеличения кредитных рисков в некоторых банках руководство пересматривает свою политику управления денежными средствами и, в качестве временных мер, Компания пересмотрела кредитные рейтинги основных банков в Казахстане и разместила свои основные депозиты в банках с рейтингами «ВВ» со сроком погашения менее 3 месяцев.

АКЦИОНЕРНОЕ ОБЩЕСТВО «ЭЙР АСТАНА»

ПРИМЕЧАНИЯ К СОКРАЩЕННОЙ ПРОМЕЖУТОЧНОЙ ФИНАНСОВОЙ ИНФОРМАЦИИ ЗА ШЕСТЬ МЕСЯЦЕВ, ЗАКОНЧИВШИХСЯ 30 ИЮНЯ 2017 Г. (НЕ АУДИРОВАНО) (в тысячах казахстанских тенге)

16. ДЕПОЗИТЫ В БАНКАХ (ПРОДОЛЖЕНИЕ)

Гарантийные вклады, перечисленные с целью соответствия требованиям казахстанского законодательства в части иностранной рабочей силы, выражены в тенге и имеют ставку вознаграждения в 0% в год (2016 г.: от 0% до 4.5%).

Банковские депозиты выражены в следующих валютах:

	30 июня 2017 г. (не аудировано)	31 декабря 2016 г.
Тенге	2,003	31,079,260
Доллары США	-	2,107,813
Евро	-	-
	2,003	33,187,073

17. ДЕНЕЖНЫЕ СРЕДСТВА И ИХ ЭКВИВАЛЕНТЫ

	30 июня 2017 г. (не аудировано)	31 декабря 2016 г.
Текущие счета в казахстанских банках (Примечание 24)	23,510,936	6,711,991
Срочные депозиты в казахстанских банках с первоначальным сроком погашения менее 3 месяцев	19,096,905	-
Текущие счета в иностранных банках	8,355,791	3,249,605
Начисленное вознаграждение	51,451	-
Денежные средства в кассе	38,264	32,647
	51,053,347	9,994,243

По состоянию на 30 июня 2017 г., текущие счета в банках имели ставку вознаграждения в размере от 3% до 8% годовых (31 декабря 2016 г.: 0.3% до 10%). По состоянию на 30 июня 2017 г. срочные депозиты имели ставку вознаграждения до 9% в год (2016 г.: до 10.5%).

Денежные средства и их эквиваленты выражены в следующих валютах:

	30 июня 2017 г. (не аудировано)	31 декабря 2016 г.
Доллары США	43,443,012	6,341,440
Тенге	5,114,567	1,817,921
Индийские рупии	1,145,604	201,825
Евро	491,053	380,245
Английские фунты стерлингов	261,892	204,639
Китайские юани	180,309	490,563
Российские рубли	144,866	321,751
Узбекские сомы	29,825	103,663
Прочие	242,219	132,196
	51,053,347	9,994,243

АКЦИОНЕРНОЕ ОБЩЕСТВО «ЭЙР АСТАНА»

ПРИМЕЧАНИЯ К СОКРАЩЕННОЙ ПРОМЕЖУТОЧНОЙ ФИНАНСОВОЙ ИНФОРМАЦИИ ЗА ШЕСТЬ МЕСЯЦЕВ, ЗАКОНЧИВШИХСЯ 30 ИЮНЯ 2017 Г. (НЕ АУДИРОВАНО) (в тысячах казахстанских тенге)

18. КАПИТАЛ

По состоянию на 30 июня 2017 и 31 декабря 2016 г., акционерный капитал состоял из 17,000 утвержденных, выпущенных и полностью оплаченных простых акций с номинальной стоимостью 147,150 тенге за одну акцию.

Держатели обыкновенных акций имеют право на получение дивидендов, объявляемых время от времени, а также имеют право голосовать на собраниях Компании исходя из правила «одна акция – один голос».

В соответствии с законодательством Республики Казахстан для распределения резервов Компании ограничивается величиной нераспределенной прибыли, отраженной в финансовой отчетности Компании, подготовленной в соответствии с МСФО. Распределение не может быть сделано, когда капитал является отрицательным или если распределение приведет к отрицательному капиталу или неплатежеспособности Компании. На 30 июня 2017 года сумма нераспределенной прибыли Компании, включая убыток за текущий год, составила 35,951,739 тыс. тенге (2016 г.: 37,214,744 тыс. тенге).

В июне 2016 г. на основании решения Годового общего собрания акционеров Компания объявила о выплате дивидендов в размере 30% от чистой прибыли за 2015 г. Общая сумма дивидендов составила 3,108,803 тыс. тенге, которые были распределены и выплачены каждому акционеру согласно их пакету акций.

Также, в июне 2016 г. на Годовом общем собрании акционеров было принято решение о направлении в резервный фонд Компании дополнительных 20% от чистой прибыли Компании за 2015 г. в сумме 2,072,536 тыс. тенге, которая была распределена и выплачена каждому акционеру согласно их пакету акций на основании дальнейшего решения Общего собрания акционеров Компании в октябре 2016 года.

Дивиденды на акцию по состоянию на 30 июня 2017 года составили 0 тенге (2016 год: 304.8 тыс. тенге).

Расчет доходности на акцию основан на чистой прибыли и средневзвешенном количестве простых акций, находящихся в обращении в течение года, 17,000 акций (2016 г.: 17,000 акций). Компания не имеет инструментов с потенциальным разводняющим эффектом.

	За шесть месяцев, закончившихся 30 июня 2017 г. (не аудировано)	За шесть месяцев, закончившихся 30 июня 2016 г. (не аудировано)
Прибыль:		
Убыток за период	(1,263,005)	(2,484,182)
Количество простых акций	17,000	17,000
Убыток на акцию – базовый и разводненный (тенге)	(74,294)	(146,128)

19. ДОХОДЫ БУДУЩИХ ПЕРИОДОВ

	30 июня 2017 г. (не аудировано)	31 декабря 2016 г.
Доходы будущих периодов от перевозок	23,040,142	12,186,673
Программа лояльности клиентов	1,402,096	555,138
	24,442,238	12,741,811

АКЦИОНЕРНОЕ ОБЩЕСТВО «ЭЙР АСТАНА»

ПРИМЕЧАНИЯ К СОКРАЩЕННОЙ ПРОМЕЖУТОЧНОЙ ФИНАНСОВОЙ ИНФОРМАЦИИ ЗА ШЕСТЬ МЕСЯЦЕВ, ЗАКОНЧИВШИХСЯ 30 ИЮНЯ 2017 Г. (НЕ АУДИРОВАНО) (в тысячах казахстанских тенге)

19. ДОХОДЫ БУДУЩИХ ПЕРИОДОВ (ПРОДОЛЖЕНИЕ)

Доходы будущих периодов отражают стоимость проданных, но еще не использованных пассажирских авиабилетов, срок действия которых еще не истек.

Доходы будущих периодов по программе лояльности клиентов включают в себя начисления по программе Nomad Club.

20. РЕЗЕРВ НА ТЕХНИЧЕСКОЕ ОБСЛУЖИВАНИЕ ВОЗДУШНЫХ СУДОВ

	30 июня 2017г. (не аудировано)	31 декабря 2016 г.
Резерв по двигателям	18,198,235	14,965,889
Резерв на D-чек	1,759,511	1,542,063
Резерв на С-чек	1,149,413	1,534,173
Резерв по возврату воздушных судов	641,397	615,098
Вспомогательная силовая установка	594,618	499,580
Шасси	486,124	440,096
	<u>22,829,298</u>	<u>19,596,899</u>

В течение 2014 и 2015 гг. Компания пересмотрела определенные договора операционной аренды для замещения оплат переменных платежей взамен обеспечения в виде аккредитивов с дальнейшей ежегодной пролонгацией (Примечание 25).

За шесть месяцев, закончившихся 30 июня 2017 г., и за год, закончившийся 31 декабря 2016 г., движение начисленного резерва на техническое обслуживание воздушных судов выглядит следующим образом:

	За шесть месяцев закончившихся 30 июня 2017 г. (не аудировано)	За год, закончившийся 31 декабря 2016 г.
На 1 января	19,596,899	16,252,376
Начислено за период (Примечание 6)	4,143,335	6,480,058
Списано за период (Примечание 6)	(179,974)	(425,616)
Использовано за период	<u>(730,962)</u>	<u>(2,709,919)</u>
На конец периода	<u>22,829,298</u>	<u>19,596,899</u>

В соответствии с условиями операционной аренды, Компания обязана проводить и оплачивать стандартные процедуры по ремонту и по содержанию воздушного судна по мере эксплуатации и возвратить воздушное судно арендодателю в удовлетворительном состоянии в конце срока аренды. Стоимость ремонта используемого для расчета резерва выражена в долларах США.

АКЦИОНЕРНОЕ ОБЩЕСТВО «ЭЙР АСТАНА»

ПРИМЕЧАНИЯ К СОКРАЩЕННОЙ ПРОМЕЖУТОЧНОЙ ФИНАНСОВОЙ ИНФОРМАЦИИ ЗА ШЕСТЬ МЕСЯЦЕВ, ЗАКОНЧИВШИХСЯ 30 ИЮНЯ 2017 Г. (НЕ АУДИРОВАНО) (в тысячах казахстанских тенге)

20. РЕЗЕРВ НА ТЕХНИЧЕСКОЕ ОБСЛУЖИВАНИЕ ВОЗДУШНЫХ СУДОВ (ПРОДОЛЖЕНИЕ)

Запланировано использование этих резервов следующим образом:

	30 июня 2017 г. (не аудировано)	31 декабря 2016 г.
В течение одного года	5,379,713	6,746,834
В течение второго года	8,365,842	4,239,251
В течение третьего года	7,175,235	4,668,037
После третьего года	1,908,508	3,942,777
Итого резерв на техническое обслуживание воздушных судов	22,829,298	19,596,899
Минус: текущая часть	(5,379,713)	(6,746,834)
Долгосрочная часть	17,449,585	12,850,065

Существенные суждения имеют место при определении резервов на ремонт и техническое обслуживание воздушных судов. Руководство привлекло независимых специалистов для определения возможных временных интервалов и стоимости работ по техническому обслуживанию. Оценки независимых специалистов подготовлены на основании текущего технического состояния воздушных судов, исторически отработанных летных часов и циклов, ожидаемого уровня будущей утилизации воздушных судов с учетом сроков аренды, а также с учетом условий по состоянию воздушных судов, в котором должны быть возвращены арендодателю. Оценки сделаны на основании следующих основных предположений:

- ожидаемый коэффициент утилизации летных часов и циклов основан на исторических данных;
- использованные рыночные цены на подобные услуги и запасные части;
- предполагается, что воздушное судно будет использоваться в стандартных условиях и по стандартным нормам; и
- не было создано резервов на незапланированное техническое обслуживание.

21. ТОРГОВАЯ И ПРОЧАЯ КРЕДИТОРСКАЯ ЗАДОЛЖЕННОСТЬ

	30 июня 2017 г. (не аудировано)	31 декабря 2016 г.
Торговая кредиторская задолженность	10,968,824	9,961,802
Задолженность перед работниками	745,568	767,964
Депозиты полученные	585,869	374,683
Задолженность по операционной аренде	507,068	516,084
Задолженность по неиспользованным отпускам	500,124	429,801
Авансы полученные	355,204	145,050
Налоги к уплате	353,256	906,875
Прочее	28,015	27,074
	14,043,928	13,129,333

АКЦИОНЕРНОЕ ОБЩЕСТВО «ЭЙР АСТАНА»

ПРИМЕЧАНИЯ К СОКРАЩЕННОЙ ПРОМЕЖУТОЧНОЙ ФИНАНСОВОЙ ИНФОРМАЦИИ ЗА ШЕСТЬ МЕСЯЦЕВ, ЗАКОНЧИВШИХСЯ 30 ИЮНЯ 2017 Г. (НЕ АУДИРОВАНО) (в тысячах казахстанских тенге)

21. ТОРГОВАЯ И ПРОЧАЯ КРЕДИТОРСКАЯ ЗАДОЛЖЕННОСТЬ (ПРОДОЛЖЕНИЕ)

Кредиторская задолженность Компании выражена в следующих валютах:

	30 июня 2017 г. (не аудировано)	31 декабря 2016 г.
Доллары США	6,130,220	5,368,212
Тенге	4,249,237	4,661,515
Евро	1,887,282	1,740,756
Фунты стерлингов	300,022	218,367
Российские рубли	278,898	243,152
Прочие	1,198,269	897,331
	14,043,928	13,129,333

22. ЗАЙМЫ

	30 июня 2017 г. (не аудировано)	31 декабря 2016 г.
<i>Долгосрочные</i>		
Банковский заем	3,754,721	4,013,668
	3,754,721	4,013,668
<i>Текущие</i>		
Текущая часть банковского займа	517,893	517,893
Задолженность по вознаграждению	22,965	25,710
	540,858	543,603

3 декабря 2015 года Компания подписала договор займа на 10 лет на сумму в 14,000 тыс. долларов США (или в эквиваленте тенге) с Европейским Банком Реконструкции и Развития (ЕБРР) на финансирование строительства технического центра (Ангар) в Астане, который также является обеспечением по данному займу. Процентная ставка является плавающей и определяется основываясь на марже в 3.75% годовых плюс все дополнительные расходы ЕБРР в тенге. Дополнительные расходы будут определяться на ежеквартальной основе в соответствии с изменениями базовой ставки Национального Банка Республики Казахстан и / или рынка. В апреле 2016 года Компания получила средства от ЕБРР в сумме 4,661,033 тыс. тенге (эквивалентной 14,000 тыс. долларов США на дату получения). Данный тенговый заем имеет определенные финансовые ковенанты. В течение шести месяцев, закончившихся 30 июня 2017 года, Компания соблюдала все условия данного договора займа.

АКЦИОНЕРНОЕ ОБЩЕСТВО «ЭЙР АСТАНА»

ПРИМЕЧАНИЯ К СОКРАЩЕННОЙ ПРОМЕЖУТОЧНОЙ ФИНАНСОВОЙ ИНФОРМАЦИИ ЗА ШЕСТЬ МЕСЯЦЕВ, ЗАКОНЧИВШИХСЯ 30 ИЮНЯ 2017 Г. (НЕ АУДИРОВАНО) (в тысячах казахстанских тенге)

23. ОБЯЗАТЕЛЬСТВА ПО ФИНАНСОВОЙ АРЕНДЕ

За годы 2012 по 2014 Компания приобрела одиннадцать воздушных судов на условиях финансовой аренды с фиксированной процентной ставкой. Срок аренды по каждому воздушному судну двенадцать лет. У Компании имеется возможность выкупа каждого воздушного судна по номинальной цене в конце срока аренды (Примечание 25). Займы, выданные финансовыми институтами лизингодателю в отношении шести новых самолетов Airbus, находятся под гарантией Европейских Экспортно-Кредитных Агентств, три Boeing – 767, которые были поставлены в 2013 и 2014 г. находятся под гарантией US Export Import Bank, а два Embraer, которые были доставлены в 2012 г. и 2013 г. находятся под гарантией Бразильского Банка Развития. Обязательства Компании по финансовой аренде обеспечены правом арендодателя на арендованные активы. Данные активы имеют балансовую стоимость 73,135,500 тыс. тенге (не аудировано) (2016: 74,352,809 тыс. тенге) (Примечание 9).

Финансовый лизинг Компании включает определенные ковенанты. Эти ковенанты налагают запреты в отношении определенных операций, включая, но не ограничиваясь лимитированием общей суммы задолженности Компании. Определенные договора финансового лизинга включают ковенанты в отношении изменения долей владения Компанией. Данные требования были соблюдены в течение шести месяцев, закончившихся 30 июня 2017 г.

	Минимальные арендные платежи		Приведенная стоимость минимальных арендных платежей	
	30 июня 2017 г. (не аудировано)	31 декабря 2016 г.	30 июня 2017 г. (не аудировано)	31 декабря 2016 г.
В течение одного года	16,820,560	17,502,391	13,391,567	13,748,610
После одного года, но не более пяти лет	64,458,834	67,007,955	54,900,180	56,249,512
Более пяти лет	49,232,639	59,091,317	46,636,327	55,568,948
	130,512,033	143,601,663	114,928,074	125,567,070
Минус: будущие финансовые расходы	(15,583,959)	(18,034,593)	-	-
Приведенная стоимость минимальных арендных платежей	114,928,074	125,567,070	114,928,074	125,567,070
Включена в промежуточную сокращенную финансовую отчетность как:				
- краткосрочная часть обязательства по финансовой аренде			13,391,567	13,748,610
- долгосрочная часть обязательства по финансовой аренде			101,536,507	111,818,460
			114,928,074	125,567,070

Обязательства Компании по финансовой аренде выражены в долларах США.

АКЦИОНЕРНОЕ ОБЩЕСТВО «ЭЙР АСТАНА»

ПРИМЕЧАНИЯ К СОКРАЩЕННОЙ ПРОМЕЖУТОЧНОЙ ФИНАНСОВОЙ ИНФОРМАЦИИ ЗА ШЕСТЬ МЕСЯЦЕВ, ЗАКОНЧИВШИХСЯ 30 ИЮНЯ 2017 Г. (НЕ АУДИРОВАНО) (в тысячах казахстанских тенге)

23. ОБЯЗАТЕЛЬСТВА ПО ФИНАНСОВОЙ АРЕНДЕ (ПРОДОЛЖЕНИЕ)

1 июля 2015 года Компания определила часть своих обязательств по финансовой аренде выраженных в долларах США в качестве хеджирования высоковероятных будущих доходов, выраженных в долларах США. Компания применяет модель учета хеджирования денежных потоков в соответствии с МСФО (IAS) 39. По состоянию на 30 июня 2017 года, обязательства по финансовому лизингу в сумме 69,375,740 тыс. тенге (2016 г.: 75,741,043 тыс. тенге), выраженные в долларах США были признаны в качестве инструмента хеджирования будущей высоковероятной выручки в той же сумме за период с 2015 по 2025 г. Компания ожидает, что отношения хеджирования являются высокоэффективным, так как будущие оттоки денежных средств, связанные с погашением обязательств по финансовому лизингу, соответствуют будущим поступлениям денежных средств за хеджированной части выручки. На 30 июня 2017 года убыток от курсовой разницы составляет 29,292,075 тыс. тенге до вычета отложенного налога в размере 5,858,415 тыс. тенге (2016 г.: убыток составляет 33,426,595 тыс. тенге до вычета отложенного налога в размере 6,685,319 тыс. тенге), представляющий эффективную часть хеджирования, был отражен в составе резерва по хеджированию в капитале.

В первой половине 2017 года убыток от курсовой разницы, перенесенный из резерва по хеджированию в состав отчета о прибыли или убытке, составил 1,584,611 тысяч тенге (до уплаты подоходного налога в размере 316,922 тысяч тенге) (за 6 месяцев 2016 года: 1,837,088 тысяч тенге до уплаты отложенного подоходного налога в размере 367,418 тысяч тенге).

На каждую отчетную дату Компания конвертирует свои монетарные активы и обязательства, выраженные в иностранной валюте в отчетную валюту при этом прибыли или убытки от конвертации отражаются в отчете о прибылях или убытках. В результате применения политики хеджирования денежных потоков, чистые монетарные активы в иностранной валюте, не являющиеся объектом хеджирования, генерируют убыток от курсовой разницы в размере 345,954 тыс. тенге (6 месяцев, закончившихся 30 июня 2016 г.: доход от курсовой разницы составляет 597,697 тыс. тенге), который отражается в составе прибыли или убытка. Эти чистые монетарные активы в иностранной валюте представляют собой превышение монетарных активов в иностранной валюте (в том числе наличности в иностранной валюте) над монетарными валютными обязательствами (включая нехеджированные валютные займы).

24. ФИНАНСОВЫЕ ИНСТРУМЕНТЫ

Основные риски, с которыми сталкивается Компания в ходе обычной деятельности, относятся к кредитному риску, риску изменения ставок вознаграждения и обменных курсов и товарных цен. Компания не хеджирует влияние таких рисков.

Управление капиталом

Компания осуществляет управление капиталом для обеспечения непрерывной деятельности в обозримом будущем и одновременной максимизации прибыли акционеров за счет оптимизации соотношения заемных и собственных средств. По сравнению с 2016 годом общая стратегия Компании не изменилась.

Структура капитала Компании включает чистые заемные средства (включая займы и обязательства по финансовой аренде, как раскрыто в Примечаниях 22 и 23) и капитал Компании (включая выпущенный капитал, дополнительный оплаченный капитал и нераспределенную прибыль, как раскрыто в Примечании 18).

Компания не подлежит какому-либо внешнему регулированию в отношении капитала.

Компания пересматривает структуру капитала на полугодовой основе. Как часть данного пересмотра Компания учитывает стоимость капитала и риски, ассоциированные с каждым классом капитала. У Компании отсутствует определенный плановый показатель коэффициента капитализации.

АКЦИОНЕРНОЕ ОБЩЕСТВО «ЭЙР АСТАНА»

ПРИМЕЧАНИЯ К СОКРАЩЕННОЙ ПРОМЕЖУТОЧНОЙ ФИНАНСОВОЙ ИНФОРМАЦИИ ЗА ШЕСТЬ МЕСЯЦЕВ, ЗАКОНЧИВШИХСЯ 30 ИЮНЯ 2017 Г. (НЕ АУДИРОВАНО) (в тысячах казахстанских тенге)

24. ФИНАНСОВЫЕ ИНСТРУМЕНТЫ (ПРОДОЛЖЕНИЕ)

Кредитный риск

Кредитный риск — это риск неисполнения контрагентами договорных обязательств и возникновения у Компании связанных с этим убытков. Политика Компании предусматривает работу исключительно с кредитоспособными контрагентами и получения при необходимости достаточного обеспечения для снижения риска убытков от неисполнения обязательств.

Кредитный риск контролируется за счет установления кредитных лимитов, которые ежегодно пересматриваются и утверждаются комитетом по управлению рисками.

Максимальный размер кредитного риска финансовых инструментов, такие как денежные средства и дебиторская задолженность рассчитывается по их остаточной стоимости.

Торговая дебиторская задолженность представлена большим числом покупателей и распределена по различным отраслям экономики и географическим регионам. Компания осуществляет постоянную оценку финансового состояния дебиторов и при необходимости страхует погашение дебиторской задолженности.

По состоянию на 30 июня 2017 г. не было значительной концентрации кредитного риска в части торговой дебиторской задолженности (Примечание 14).

Компания работает только с банками с хорошей репутацией и разработала денежно-инвестиционную политику, которая будет определять лимиты размещения не выше кредитного риска на банковские счета и депозиты.

В результате увеличения кредитных рисков в некоторых банках руководство пересматривает свою политику управления денежными средствами и, в качестве временных мер, Компания пересмотрела кредитные рейтинги основных банков в Казахстане и разместила свои основные депозиты в банках с рейтингами «ВВ», за исключением «КазИнвестБанка» и «Дельта Банка», которые раскрыты в Примечании 14 и держит текущие счета в казахстанских банках с рейтингами «ВВ» или выше (Примечание 17).

Риск изменения ставок вознаграждения

Компания не подвержена риску изменения ставок вознаграждения в связи с тем, что Компания имеет привлеченные средства с фиксированными процентными ставками, без учета займа от ЕБРР.

Компания имеет заем от ЕБРР на условиях процентной ставки с применением фиксированной и плавающей части (Примечание 22). Если бы плавающая составляющая процентной ставки за 6 месяцев 2017 года была бы выше или ниже на 20% фактической за период, изменение процентных расходов было бы несущественным.

Риск изменения курсов иностранных валют

Компания подвергается валютному риску при операциях, связанных с продажей и покупкой, выраженных в валютах, отличных от казахстанских тенге. Валютный риск возникает, в основном, в отношении долларов США и Евро. Балансовые значения активов и обязательств, выраженных в иностранных валютах, раскрыты в Примечаниях 14, 16, 17, 21 и 23.

Руководство Компании считает, что оно предпринимает все необходимые меры по поддержанию экономической устойчивости Компании в данных условиях. Компания применяет политику хеджирования для управления части валютного риска (Примечание 23).

Анализ чувствительности к рискам изменения обменных курсов иностранных валют

Компания наиболее сильно подвержена влиянию рисков в части изменения обменных курсов доллара США и Евро.

АКЦИОНЕРНОЕ ОБЩЕСТВО «ЭЙР АСТАНА»

ПРИМЕЧАНИЯ К СОКРАЩЕННОЙ ПРОМЕЖУТОЧНОЙ ФИНАНСОВОЙ ИНФОРМАЦИИ ЗА ШЕСТЬ МЕСЯЦЕВ, ЗАКОНЧИВШИХСЯ 30 ИЮНЯ 2017 Г. (НЕ АУДИРОВАНО) (в тысячах казахстанских тенге)

24. ФИНАНСОВЫЕ ИНСТРУМЕНТЫ (ПРОДОЛЖЕНИЕ)

Кредитный риск (продолжение)

Анализ чувствительности к рискам изменения обменных курсов иностранных валют (продолжение)

Балансовая стоимость финансовых активов и финансовых обязательств Компании, выраженных в иностранной валюте на отчетную дату, представлена следующим образом. Данное раскрытие не включает статьи активов и обязательств, выраженные в прочих иностранных валютах, в связи с тем, что их суммы в совокупности не оказывают значительное влияние на сокращенную промежуточную финансовую информацию Компании:

	Доллар США		Евро	
	30 июня 2017 г. (не аудировано)	31 декабря 2016 г.	30 июня 2017 г. (не аудировано)	31 декабря 2016 г.
Активы				
Гарантийные вклады	15,283,404	16,587,993	69,033	66,192
Торговая и прочая дебиторская задолженность	14 3,619,927	3,666,224	964,946	923,964
Депозиты в банках	16 -	31,079,260	-	-
Денежные средства и их эквиваленты	17 43,443,012	6,341,440	491,053	380,245
Итого	62,346,343	57,674,917	1,525,032	1,370,401
Обязательства				
Обязательства по финансовой аренде	23 114,928,074	125,567,070	-	-
Торговая и прочая кредиторская задолженность	21 6,130,220	5,368,212	1,887,282	1,740,756
Итого	121,058,294	130,935,282	1,887,282	1,740,756
Чистая валютная позиция	(58,711,951)	(73,260,365)	(362,250)	(370,355)

На 30 июня 2017 года и за 2016 год в приведенной ниже таблице представлен анализ чувствительности Компании к изменению курса тенге на 13% к доллару США и на 15% к Евро. Доля чувствительности используется при составлении внутренней отчетности по валютному риску для ключевого руководства.

В анализ чувствительности включены только монетарные суммы в иностранной валюте, имеющиеся на конец периода, при калькуляции, которых используются вышеуказанные коэффициенты. Анализ чувствительности включает торговую и прочую дебиторскую задолженность, денежные средства и депозиты в банках, гарантийные вклады, торговую и прочую кредиторскую задолженность, финансовые активы и обязательства, отражаемые по справедливой стоимости через прибыль или убыток, займы и обязательства по финансовой аренде.

АКЦИОНЕРНОЕ ОБЩЕСТВО «ЭЙР АСТАНА»

ПРИМЕЧАНИЯ К СОКРАЩЕННОЙ ПРОМЕЖУТОЧНОЙ ФИНАНСОВОЙ ИНФОРМАЦИИ ЗА ШЕСТЬ МЕСЯЦЕВ, ЗАКОНЧИВШИХСЯ 30 ИЮНЯ 2017 Г. (НЕ АУДИРОВАНО) (в тысячах казахстанских тенге)

24. ФИНАНСОВЫЕ ИНСТРУМЕНТЫ (ПРОДОЛЖЕНИЕ)

Кредитный риск (продолжение)

Анализ чувствительности к рискам изменения обменных курсов иностранных валют (продолжение)

Отрицательное число указывает на уменьшение в составе прибыли или убытка и прочего совокупного дохода, положительное число будет оказывать противоположное влияние на прибыль или убыток и прочий совокупный доход с учетом политики по хеджированию денежных потоков.

	Влияние доллара США		Влияние Евро	
	30 июня 2017 г. (не аудировано) 13%	31 декабря 2016 г. 13%	30 июня 2017 г. (не аудировано) 15%	31 декабря 2016 г. 15%
Прибыль или (убыток)	1,109,034	257,991	(43,470)	(44,443)
Уменьшение капитала	(7,215,077)	(7,877,068)	-	-

	Влияние доллара США		Влияние Евро	
	30 июня 2016 г. (не аудировано) (13%)	31 декабря 2016 г. (13%)	30 июня 2017 г. (не аудировано) (15%)	31 декабря 2016 г. (15%)
Прибыль или (убыток)	(1,109,034)	(257,991)	43,470	44,443
Увеличение капитала	7,215,077	7,877,068	-	-

Компания ограничивает риск изменения курсов иностранных валют наблюдением за изменением курсов иностранных валют, в которых выражены торговая и прочая дебиторская задолженность, денежные средства и депозиты в банках, гарантийные вклады, торговая и прочая кредиторская задолженность, финансовые активы и обязательства, отражаемые по справедливой стоимости через прибыль или убыток, займы и обязательства по финансовой аренде.

Управление риском ликвидности

Риск ликвидности – это риск того, что у Компании возникнут сложности при выполнении обязанностей, связанных с финансовыми обязательствами, расчеты по которым осуществляются путем передачи денежных средств или другого финансового актива. Подход Компании к управлению ликвидностью заключается в том, чтобы обеспечить, насколько это возможно, постоянное наличие у Компании ликвидных средств, достаточных для погашения своих обязательств в срок, как в обычных, так и в стрессовых условиях, не допуская возникновения неприемлемых убытков и не подвергая риску репутацию Компании.

Ответственность по управлению рискам ликвидности относится к исключительной компетенции Совета Директоров, который разработал соответствующую основу по управлению рисками ликвидности для руководства Компании в части краткосрочного, среднесрочного и долгосрочного фондирования и требований к управлению ликвидностью. Компания управляет риском ликвидности посредством использования адекватных резервов, а также путем постоянного мониторинга и прогнозирования денежных потоков и соотнесение сроков погашения по финансовым активам и обязательствам.

АКЦИОНЕРНОЕ ОБЩЕСТВО «ЭЙР АСТАНА»

ПРИМЕЧАНИЯ К СОКРАЩЕННОЙ ПРОМЕЖУТОЧНОЙ ФИНАНСОВОЙ ИНФОРМАЦИИ ЗА ШЕСТЬ МЕСЯЦЕВ, ЗАКОНЧИВШИХСЯ 30 ИЮНЯ 2017 Г. (НЕ АУДИРОВАНО) (в тысячах казахстанских тенге)

24. ФИНАНСОВЫЕ ИНСТРУМЕНТЫ (ПРОДОЛЖЕНИЕ)

Таблицы ставок вознаграждений и ликвидности

В следующих таблицах отражаются контрактные сроки Компании по ее непроизводным финансовым обязательствам. Таблицы были составлены на основе недисконтированного движения денежных потоков по финансовым обязательствам на основе самой ранней даты, на которую от Компании может быть потребована оплата.

	До 3 месяцев	3 месяца до 1 года	1-5 лет	Более 5 лет	Итого
30 июня 2017 г. (не аудировано)					
Финансовые обязательства					
Беспроцентные					
Торговая и прочая кредиторская задолженность	12,998,040	190,560	-	-	13,188,600
С плавающей ставкой					
Займы	245,575	715,617	3,285,058	2,004,936	6,251,186
С фиксированной ставкой					
Обязательства по финансовой аренде	4,303,012	12,517,548	64,458,834	49,232,639	130,512,033
31 декабря 2016 г.					
Финансовые обязательства					
Беспроцентные					
Торговая и прочая кредиторская задолженность	12,363,922	190,560	-	-	12,554,482
С плавающей ставкой					
Займы, выраженные в тенге	248,552	740,671	3,397,681	2,365,873	6,752,777
С фиксированной ставкой					
Обязательства по финансовой аренде	4,303,012	13,199,379	67,007,955	59,091,317	143,601,663

АКЦИОНЕРНОЕ ОБЩЕСТВО «ЭЙР АСТАНА»

ПРИМЕЧАНИЯ К СОКРАЩЕННОЙ ПРОМЕЖУТОЧНОЙ ФИНАНСОВОЙ ИНФОРМАЦИИ ЗА ШЕСТЬ МЕСЯЦЕВ, ЗАКОНЧИВШИХСЯ 30 ИЮНЯ 2017 Г. (НЕ АУДИРОВАНО) (в тысячах казахстанских тенге)

24. ФИНАНСОВЫЕ ИНСТРУМЕНТЫ (ПРОДОЛЖЕНИЕ)

Таблицы ставок вознаграждений и ликвидности (продолжение)

В следующей таблице отражаются ожидаемые сроки погашения по производным финансовым активам. Таблица была составлена на основе недисконтированных контрактных сроков финансовых активов, включая вознаграждение, которые будут получены по данным активам, кроме случаев, когда Компания ожидает, что движение денег произойдет в другом периоде.

	Средневзвешенная эффективная ставка %	До 3 месяцев	3 месяца до 1 года	1-5 лет	Более 5 лет	Итого
30 июня 2017 г. (не аудировано)						
Финансовые активы						
Беспроцентные						
Торговая и прочая дебиторская задолженность	-	10,583,841	180,782	2,449,272	134,938	13,348,833
Гарантийные вклады	-	3,630,871	6,621,261	4,121,354	1,098,701	15,472,187
Денежные средства и их эквиваленты	-	51,053,347	-	-	-	51,053,347
С фиксированной ставкой						
Депозиты в банках	3.55	2,003	-	-	-	2,003
31 декабря 2016 г.						
Финансовые активы						
Беспроцентные						
Торговая и прочая дебиторская задолженность	-	6,481,069	868,265	1,978,106	79,467	9,406,907
Гарантийные вклады	-	5,224,013	6,422,401	2,696,710	2,436,102	16,779,226
Денежные средства и их эквиваленты	-	9,994,243	-	-	-	9,994,243
С фиксированной ставкой						
Депозиты в банках	4.55	33,187,073	-	-	-	33,187,073

АКЦИОНЕРНОЕ ОБЩЕСТВО «ЭЙР АСТАНА»

ПРИМЕЧАНИЯ К СОКРАЩЕННОЙ ПРОМЕЖУТОЧНОЙ ФИНАНСОВОЙ ИНФОРМАЦИИ ЗА ШЕСТЬ МЕСЯЦЕВ, ЗАКОНЧИВШИХСЯ 30 ИЮНЯ 2017 Г. (НЕ АУДИРОВАНО) (в тысячах казахстанских тенге)

24. ФИНАНСОВЫЕ ИНСТРУМЕНТЫ (ПРОДОЛЖЕНИЕ)

Справедливая стоимость

Денежные средства и их эквиваленты

Балансовая стоимость денежных средств и их эквивалентов приблизительно равна их справедливой стоимости так как они либо краткосрочные, либо включают в себя вознаграждения и не дисконтируются.

Финансовые инструменты, отражаемые по справедливой стоимости через прибыль или убыток

Оценка финансовых инструментов, отражаемых по справедливой стоимости через прибыль или убыток основывается на информации, большая часть которой является общедоступной, прямо или косвенно, и оценки делаются на основании одной или нескольких необщедоступных котировок. Такие оценки представляют Уровень 3 в иерархии справедливой стоимости.

Гарантийные депозиты

Гарантийные депозиты признаются по амортизированной стоимости и соответственно приблизительно равны их справедливой стоимости.

Торговая и прочая дебиторская и кредиторская задолженности

Для дебиторской и кредиторской задолженностей со сроком погашения менее шести месяцев справедливая стоимость незначительно отличается от балансовой стоимости, так как эффект стоимости денег во времени не существен. Дебиторская задолженность по программе Ab-Initio признается по справедливой стоимости и в последующем учитывается по амортизированной стоимости.

Займы

Займы признаются по амортизированной стоимости, что приблизительно равно справедливой стоимости.

Обязательства по финансовой аренде

Обязательства по финансовой аренде учитываются по наименьшей из справедливой стоимости арендованного имущества и дисконтированной стоимости минимальных арендных платежей, что приблизительно равно справедливой стоимости.

Резервы

Для резервов, которые попадают под определение финансовых обязательств, отличие справедливой стоимости и текущей стоимости незначительно, так как эффект временной стоимости денег несуществен.

Руководство относит оценку справедливой стоимости финансовых активов и обязательств Компании к Уровню 3 иерархии справедливой стоимости.

АКЦИОНЕРНОЕ ОБЩЕСТВО «ЭЙР АСТАНА»

ПРИМЕЧАНИЯ К СОКРАЩЕННОЙ ПРОМЕЖУТОЧНОЙ ФИНАНСОВОЙ ИНФОРМАЦИИ ЗА ШЕСТЬ МЕСЯЦЕВ, ЗАКОНЧИВШИХСЯ 30 ИЮНЯ 2017 Г. (НЕ АУДИРОВАНО) (в тысячах казахстанских тенге)

25. УСЛОВНЫЕ ОБЯЗАТЕЛЬСТВА

Обязательства капитального характера

В течение 2012 г. Компания подписала соглашение с Boeing на покупку трех Boeing-787s. Компания имеет обязательства на выплату предварительных платежей в соответствии с оговорённой таблицей. Поставка Boeing-787s в настоящий момент перенесена на 2019 г. с последней ожидаемой выплатой предварительных платежей отсроченной до 2019 г.

Условия контракта с вышеуказанными поставщиками исключают возможность раскрытия стоимости приобретения.

Обязательства по операционной аренде

Воздушные суда

Договора операционного лизинга по воздушным судам имеют продолжительность от 5 до 10 лет. Все контракты операционного лизинга содержат разделы по обновлению рыночных цен в случае, если Компания воспользуется опцией по продлению. Компания не имеет возможности приобретения арендованных активов по окончании срока аренды.

Фиксированные арендные платежи и фиксированная часть переменных арендных платежей деноминированы и подлежат оплате в долларах США. Данная валюта повседневно используется в международных расчетах при операционной аренде воздушных судов.

Обязательства по операционной аренде воздушных судов находящиеся в использовании:

	30 июня 2017 г. (не аудировано)	31 декабря 2016 г.
В течение одного года	19,174,580	19,158,356
После одного года, но не более пяти лет	36,270,923	34,912,923
Более пяти лет	<u>4,746,026</u>	<u>1,454,711</u>
	<u>60,191,529</u>	<u>55,525,990</u>

Обязательства по операционной аренде воздушных судов с поставкой со второго полугодия 2017 по 2019 гг.:

	30 июня 2017 г. (не аудировано)	31 декабря 2016 г.
В течение одного года	4,650,819	3,772,005
После одного года, но не более пяти лет	58,244,288	61,274,888
Более пяти лет	<u>72,729,707</u>	<u>88,865,767</u>
	<u>135,624,814</u>	<u>153,912,660</u>

АКЦИОНЕРНОЕ ОБЩЕСТВО «ЭЙР АСТАНА»

ПРИМЕЧАНИЯ К СОКРАЩЕННОЙ ПРОМЕЖУТОЧНОЙ ФИНАНСОВОЙ ИНФОРМАЦИИ ЗА ШЕСТЬ МЕСЯЦЕВ, ЗАКОНЧИВШИХСЯ 30 ИЮНЯ 2017 Г. (НЕ АУДИРОВАНО) (в тысячах казахстанских тенге)

25. УСЛОВНЫЕ ОБЯЗАТЕЛЬСТВА (ПРОДОЛЖЕНИЕ)

Обязательства по операционной аренде (продолжение)

В июне 2015 года Компания подписала соглашения операционной аренды на семь воздушных судов семейства Airbus A320neo для замены некоторых текущих договоров аренды в связи с истечением их срока и для будущего расширения. Один Airbus A320neo отложен для поставки во втором полугодии 2016 года, а остальные шесть воздушных судов со сроком поставки в 2018 и 2019 гг.

В сентябре 2015 года, Компания подписала соглашения операционной аренды четырех воздушных судов семейства Airbus A320neo с поставкой в 2017 и 2018 гг. для замены некоторых текущих договоров аренды в связи с истечением их срока и для будущего расширения.

На 30 июня 2017 года аккредитивы составили 41,520 тысяч долларов США, из которых 29,364 тысяч долларов США обеспечены депозитами (Примечание 11) и 12,156 тысяч долларов США были не обеспечены. Данные аккредитивы получены арендодателями в качестве обеспечения для покрытия невыполненных обязательств по техническому обслуживанию при возврате арендодателю трех воздушных судов Embraer E190 и пяти воздушных судов Airbus.

Двигатель

В течение 2010 года Компания приобрела запасной двигатель и впоследствии провела сделку по продаже и возвратной аренде этого двигателя. Срок аренды 10 лет, с возможностью продления на 5 лет по соглашению сторон.

Срок действия соглашения операционной аренды для еще одного двигателя истекает к концу 2017 года.

Фиксированные и переменные арендные платежи выражены и подлежат оплате в долларах США. Данная валюта повседневно используется в международных расчетах при аренде двигателей.

Неотменяемые обязательства по платежам по операционной аренде представлены следующим образом:

	30 июня 2017 г. (не аудировано)	31 декабря 2016 г.
В течение одного года	344,692	387,015
После одного года, но не более пяти лет	796,875	1,004,824
	<u>1,141,567</u>	<u>1,391,839</u>

Страхование

Авиационное страхование

Эйр Астана уделяет особое внимание организации авиационного страхового покрытия и поэтому Компания размещает авиационные риски посредством услуг от лидирующих брокеров, на ведущих международных рынках страхования, имеющих высокий уровень рейтинга финансовой стабильности (к примеру, Lloyds). Виды страховых покрытий, приведены ниже:

- Авиационное страхование «Всех Рисков» имущественного ущерба воздушного судна, запасных частей и оборудования и страхование гражданско-правовой ответственности авиакомпания перед третьими лицами;
- Авиационное страхование рисков имущественного ущерба воздушных рисков (страхование франшизы);

АКЦИОНЕРНОЕ ОБЩЕСТВО «ЭЙР АСТАНА»

ПРИМЕЧАНИЯ К СОКРАЩЕННОЙ ПРОМЕЖУТОЧНОЙ ФИНАНСОВОЙ ИНФОРМАЦИИ ЗА ШЕСТЬ МЕСЯЦЕВ, ЗАКОНЧИВШИХСЯ 30 ИЮНЯ 2017 Г. (НЕ АУДИРОВАНО) (в тысячах казахстанских тенге)

25. УСЛОВНЫЕ ОБЯЗАТЕЛЬСТВА (ПРОДОЛЖЕНИЕ)

Страхование (продолжение)

Авиационное страхование (продолжение)

- Авиационное страхование «рисков войны и ассоциированных с ними рисков» имущественного ущерба воздушного судна, включая запасные части.
- Авиационное страхование гражданско-правовой ответственности Страхователя перед третьими лицами вследствие действия рисков войны, незаконного захвата воздушного судна (угона) и ассоциированных с ними рисков.

Другие виды страхования

Помимо покрытий по авиационному страхованию, авиакомпания на постоянной основе покупает другие виды страховых полисов для уменьшения финансового риска вследствие повреждения имущества, общей ответственности, а также полисы, покрывающие работников от несчастных случаев и медицинских расходов, а именно:

- Медицинское страхование сотрудников;
- Страхование ответственности директоров и должностных лиц компании;
- Страхование имущества;
- Полное страхование транспортных средств компании;
- Страхование работников от несчастных случаев при исполнении трудовых обязанностей;
- Страхование гражданско-правовой ответственности за причинение вреда;
- Страхование гражданско-правовой ответственности перед таможенными органами;
- Добровольное страхование от несчастного случая, повлекшего лишение лицензии пилотами;
- Страхование товаров на складе.

Налоговые условные обязательства

Налоговая система Казахстана, будучи относительно новой, характеризуется частыми изменениями законодательных норм, официальных разъяснений и судебных решений, зачастую нечетко изложенных и противоречивых, что допускает их неоднозначное толкование различными налоговыми органами, включая мнения относительно порядка учета доходов, расходов и прочих статей финансовой отчетности в соответствии с МСФО. Проверками и расследованиями в отношении правильности исчисления налогов занимаются регулирующие органы разных уровней, имеющие право налагать крупные штрафы и взимать проценты. Правильность исчисления налогов в отчетном периоде может быть проверена в течение последующих пяти календарных лет, однако при определенных обстоятельствах этот срок может быть увеличен.

Руководство уверено, что оно адекватно отразило налоговые обязательства, основываясь на интерпретациях применимого налогового законодательства, официальных разъяснений и решений суда. Однако интерпретации соответствующих налоговых органов могут отличаться и оказать существенный эффект на данную сокращенную промежуточную финансовую информацию.

Операционная среда

Рынки развивающихся стран, включая Казахстан, подвержены экономическим, политическим, социальным, судебным и законодательным рискам, отличным от рисков более развитых рынков. Законы и нормативные акты, регулирующие ведение бизнеса в Казахстане, по-прежнему подвержены быстрым изменениям. Будущее направление развития Казахстана в большой степени зависит от экономической, налоговой и кредитно-денежной политики государства, принимаемых законов и нормативных актов, а также изменений политической ситуации в стране.

АКЦИОНЕРНОЕ ОБЩЕСТВО «ЭЙР АСТАНА»

ПРИМЕЧАНИЯ К СОКРАЩЕННОЙ ПРОМЕЖУТОЧНОЙ ФИНАНСОВОЙ ИНФОРМАЦИИ ЗА ШЕСТЬ МЕСЯЦЕВ, ЗАКОНЧИВШИХСЯ 30 ИЮНЯ 2017 Г. (НЕ АУДИРОВАНО) (в тысячах казахстанских тенге)

25. УСЛОВНЫЕ ОБЯЗАТЕЛЬСТВА (ПРОДОЛЖЕНИЕ)

Операционная среда (продолжение)

Кроме того, недавнее существенное обесценение Казахстанского тенге и снижение цены нефти на мировых рынках увеличили уровень неопределенности условий осуществления хозяйственной деятельности.

В связи с тем, что Казахстан добывает и экспортирует большие объемы нефти и газа, его экономика особенно чувствительна к изменениям мировых цен на нефть и газ.

26. ОПЕРАЦИИ СО СВЯЗАННЫМИ СТОРОНАМИ

Отношения контроля

Акционерами Компании являются АО «ФНБ «Самрук–Казына» от имени Правительства Республики Казахстан и «BAE Systems Kazakhstan Ltd.», которые владеют 51% и 49% акций Компании, соответственно.

В 2007 г. акционеры назначили двух независимых директоров: один из которых представляет АО «ФНБ «Самрук–Казына» и другой - «BAE Systems Kazakhstan Limited.». Общая сумма вознаграждения, выплаченного независимым директорам за шесть месяцев, закончившихся 30 июня 2017 г. составила 14,147 тыс. тенге (30 июня 2016 г.: 12,240 тыс. тенге).

Вознаграждение руководству

Ключевое руководство, обладающее полномочиями и ответственностью в вопросах руководства, контроля и планирования деятельности Компании, в течение года получило следующее вознаграждение, включая заработную плату и премии, указанные в составе расходов по персоналу (Примечание 6):

	За шесть месяцев, закончившихся 30 июня 2017 г. (не аудировано)	За шесть месяцев, закончившихся 30 июня 2016 г. (не аудировано)
Заработная плата и бонусы	658,623	672,125
Социальный налог	70,077	72,181
	728,700	744,306

Операции со связанными сторонами

Связанные стороны включают в себя акционеров Компании и все другие компании, в которых эти акционеры, индивидуально или вместе, имеют контрольный пакет акций.

Компания предоставляет авиатранспортные услуги государственным органам, агентствам и контролируемым Государством предприятиям. Эти операции производятся в ходе обычной операционной деятельности Компании на условиях, сравнимых с предоставлением услуг другим предприятиям, не попадающим под прямой контроль Государства.

Компания разработала и внедрила стратегии по покупкам, ценам и процессам утверждения для приобретения и продажи товаров и услуг. Такие стратегии по покупкам, ценам и процессам утверждения не зависят от того, является ли контрагент контролируемым государством предприятием или нет.

АКЦИОНЕРНОЕ ОБЩЕСТВО «ЭЙР АСТАНА»

ПРИМЕЧАНИЯ К СОКРАЩЕННОЙ ПРОМЕЖУТОЧНОЙ ФИНАНСОВОЙ ИНФОРМАЦИИ ЗА ШЕСТЬ МЕСЯЦЕВ, ЗАКОНЧИВШИХСЯ 30 ИЮНЯ 2017 Г. (НЕ АУДИРОВАНО) (в тысячах казахстанских тенге)

26. ОПЕРАЦИИ СО СВЯЗАННЫМИ СТОРОНАМИ (ПРОДОЛЖЕНИЕ)

Операции со связанными сторонами (продолжение)

Рассмотрев потенциальное влияние операций со связанными сторонами, ценовые стратегии, процессы покупок и утверждения, и ту информацию, которую необходимо для понимания потенциального влияния операций со связанными сторонами на данную сокращенную промежуточную финансовую информацию, руководство Компании считает, что нижеследующие операции требуют раскрытия как операции со связанными сторонами:

	За шесть месяцев, закончившихся 30 июня 2017 г. (не аудировано) Сумма операции	30 июня 2017 г. (не аудировано) Остаток по расчетам	За шесть месяцев, закончившихся 30 июня 2016 г. (не аудировано) Сумма операции	31 декабря 2016 г. Остаток по расчетам
Полученные услуги				
Государственные компании	4,482,846	(381,966)	3,426,061	(42,992)
Акционеры и дочерние компании акционеров	757,884	(61,669)	725,361	(89)
	<u>5,240,730</u>	<u>(443,635)</u>	<u>4,151,422</u>	<u>(43,081)</u>

Услуги от связанных сторон представлены услугами аэропортов, навигации и метеорологическим обеспечением.

	За шесть месяцев, закончившихся 30 июня 2017 г. (не аудировано) Сумма операции	30 июня 2017 г. (не аудировано) Остаток по расчетам	За шесть месяцев, закончившихся 30 июня 2016 г. (не аудировано) Сумма операции	31 декабря 2016 г. Остаток по расчетам
Услуги, оказанные Компанией				
Государственные компании	1,419,643	-	-	-
Акционеры и дочерние компании акционеров	186,738	69,742	141,210	50,949
	<u>1,606,381</u>	<u>69,742</u>	<u>141,210</u>	<u>50,949</u>

Все остатки по взаиморасчетам со связанными сторонами подлежат погашению в течение шести месяцев после отчетной даты. Все остатки являются необеспеченными.

27. УТВЕРЖДЕНИЕ СОКРАЩЕННОЙ ПРОМЕЖУТОЧНОЙ ФИНАНСОВОЙ ИНФОРМАЦИИ

Данная сокращенная промежуточная финансовая информация была утверждена руководством Компании и одобрена к выпуску 4 августа 2017 г.