

# **АКЦИОНЕРНОЕ ОБЩЕСТВО «ЭЙР АСТАНА»**

**Финансовая отчетность**  
за год, закончившийся 31 декабря 2016 года

# АКЦИОНЕРНОЕ ОБЩЕСТВО «ЭЙР АСТАНА»

## СОДЕРЖАНИЕ

---

	<b>Страница</b>
ПОДТВЕРЖДЕНИЕ РУКОВОДСТВА ОБ ОТВЕТСТВЕННОСТИ ЗА ПОДГОТОВКУ И УТВЕРЖДЕНИЕ ФИНАНСОВОЙ ОТЧЕТНОСТИ ЗА ГОД, ЗАКОНЧИВШИЙСЯ 31 ДЕКАБРЯ 2016 Г.	1
АУДИТОРСКИЙ ОТЧЕТ НЕЗАВИСИМЫХ АУДИТОРОВ	2-4
ФИНАНСОВАЯ ОТЧЕТНОСТЬ ЗА ГОД, ЗАКОНЧИВШИЙСЯ 31 ДЕКАБРЯ 2016 Г.:	
Отчет о прибыли или убытке	5
Отчет о прочем совокупном доходе	6
Отчет о финансовом положении	7
Отчет об изменениях в капитале	8
Отчет о движении денежных средств	9-10
Примечания к финансовой отчетности	11-57

## **ПОДТВЕРЖДЕНИЕ РУКОВОДСТВА ОБ ОТВЕТСТВЕННОСТИ ЗА ПОДГОТОВКУ И УТВЕРЖДЕНИЕ ФИНАНСОВОЙ ОТЧЕТНОСТИ ЗА ГОД, ЗАКОНЧИВШИЙСЯ 31 ДЕКАБРЯ 2016 г.**

Руководство несет ответственность за подготовку финансовой отчетности, достоверно отражающей финансовое положение АО «Эйр Астана» (далее – «Компания») по состоянию на 31 декабря 2016 г., а также результаты его деятельности, движение денежных средств и изменения капитала за год, закончившийся на указанную дату, в соответствии с Международными стандартами финансовой отчетности (далее – «МСФО»).

При подготовке финансовой отчетности руководство несет ответственность за:

- обеспечение правильного выбора и применение принципов учетной политики;
- представление информации, в т.ч. данных об учетной политике, в форме, обеспечивающей уместность, достоверность, сопоставимость и понятность такой информации;
- раскрытие дополнительной информации в случаях, когда выполнения требований МСФО оказывается недостаточно для понимания пользователями отчетности того воздействия, которое те или иные сделки, а также прочие события или условия оказывают на финансовое положение и финансовые результаты деятельности Компании;
- оценку способности Компании продолжать свою деятельность в обозримом будущем.

Руководство также несет ответственность за:


- разработку, внедрение и поддержание эффективной и надежной системы внутреннего контроля во всех подразделениях Компании;
- ведение учета в форме, позволяющей раскрыть и объяснить сделки Компании, а также предоставить на любую дату информацию достаточной точности о финансовом положении Компании и обеспечить соответствие финансовой отчетности требованиям МСФО;
- ведение бухгалтерского учета в соответствии с законодательством Республики Казахстан и МСФО;
- принятие всех разумно возможных мер по обеспечению сохранности активов Компании; и
- выявление и предотвращение фактов финансовых и прочих злоупотреблений.

Данная финансовая отчетность за год, закончившийся 31 декабря 2016 г., была одобрена и утверждена Руководством Компании 2 июня 2017 года.

От имени Руководства Компании:

  
Питер Фостер  
Президент



  
Азамат Оспанов  
Вице президент по финансовому учету  
Главный бухгалтер

2 июня 2017 года  
г. Алматы, Республика Казахстан

2 июня 2017 года  
г. Алматы, Республика Казахстан



«КПМГ Аудит» жауапкершілігі  
шектеулі серіктестік  
050051 Алматы, Достық д-лы 180,  
Тел./факс 8 (727) 298-08-98, 298-07-08

Товарищество с ограниченной  
ответственностью «КПМГ Аудит»  
050051 Алматы, пр. Достык 180,  
E-mail: company@kpmg.kz

## **Аудиторский отчет независимых аудиторов**

*Акционерам и Совету директоров Акционерного общества «Эйр Астана»*

### **Мнение**

Мы провели аудит прилагаемой финансовой отчетности Акционерного общества «Эйр Астана» (далее – «Компания»), состоящей из отчета о финансовом положении по состоянию на 31 декабря 2016 года, отчетов о прибыли или убытке, прочем совокупном доходе, изменениях в капитале и движении денежных средств за год, закончившийся на указанную дату, а также примечаний, состоящих из основных положений учетной политики и прочей пояснительной информации.

По нашему мнению, прилагаемая финансовая отчетность отражает достоверно во всех существенных аспектах финансовое положение Компании по состоянию на 31 декабря 2016 года, а также ее финансовые результаты и движение денежных средств за год, закончившийся на указанную дату, в соответствии с Международными стандартами финансовой отчетности («МСФО»).

### **Основание для выражения мнения**

Мы провели аудит в соответствии с Международными стандартами аудита («МСА»). Наша ответственность в соответствии с этими стандартами описана далее в разделе «*Ответственность аудиторов за аудит финансовой отчетности*» нашего отчета. Мы независимы по отношению к Компании в соответствии с Кодексом этики профессиональных бухгалтеров Совета по международным стандартам этики для бухгалтеров («Кодекс СМСЭБ»), и мы выполнили наши прочие этические обязанности в соответствии с Кодексом СМСЭБ. Мы полагаем, что полученные нами аудиторские доказательства являются достаточными и надлежащими, чтобы служить основанием для выражения нашего мнения.

### **Ответственность руководства Компании и лиц, отвечающих за корпоративное управление, за финансовую отчетность**

Руководство несет ответственность за подготовку и достоверное представление указанной финансовой отчетности в соответствии с МСФО и за систему внутреннего контроля, которую руководство считает необходимой для подготовки финансовой отчетности, не содержащей существенных искажений вследствие недобросовестных действий или ошибок.

При подготовке финансовой отчетности руководство несет ответственность за оценку способности Компании продолжать непрерывно свою деятельность, за раскрытие в соответствующих случаях сведений, относящихся к непрерывности деятельности, и за составление отчетности на основе допущения о непрерывности деятельности, за исключением случаев, когда руководство намеревается ликвидировать Компанию, прекратить ее деятельность или когда у него отсутствует какая-либо иная реальная альтернатива, кроме ликвидации или прекращения деятельности.

Лица, отвечающие за корпоративное управление, несут ответственность за надзор за подготовкой финансовой отчетности Компании.

«КПМГ Аудит» ЖШС, Қазақстан Республикасының заңнамасы бойынша тіркелген компания және Швейцария заңнамасы бойынша тіркелген KPMG International Cooperative («KPMG International») қауымдастығына кіретін KPMG тәуелсіз фирмалар желісінің мүшесі.

ТОО «КПМГ Аудит», компания, зарегистрированная в соответствии с законодательством Республики Казахстан, член сети независимых фирм KPMG, входящих в ассоциацию KPMG International Cooperative («KPMG International»), зарегистрированную по законодательству Швейцарии.

### **Ответственность аудиторов за аудит финансовой отчетности**

Наша цель состоит в получении разумной уверенности в том, что финансовая отчетность не содержит существенных искажений вследствие недобросовестных действий или ошибок, и в выпуске аудиторского отчета, содержащего наше мнение. Разумная уверенность представляет собой высокую степень уверенности, но не является гарантией того, что аудит, проведенный в соответствии с Международными стандартами аудита, всегда выявляет существенные искажения при их наличии. Искажения могут быть результатом недобросовестных действий или ошибок и считаются существенными, если можно обоснованно предположить, что в отдельности или в совокупности они могут повлиять на экономические решения пользователей, принимаемые на основе этой финансовой отчетности.

В рамках аудита, проводимого в соответствии с Международными стандартами аудита, мы применяем профессиональное суждение и сохраняем профессиональный скептицизм на протяжении всего аудита. Кроме того, мы выполняем следующее:


- выявляем и оцениваем риски существенного искажения финансовой отчетности вследствие недобросовестных действий или ошибок; разрабатываем и проводим аудиторские процедуры в ответ на эти риски; получаем аудиторские доказательства, являющиеся достаточными и надлежащими, чтобы служить основанием для выражения нашего мнения. Риск необнаружения существенного искажения в результате недобросовестных действий выше, чем риск необнаружения существенного искажения в результате ошибки, так как недобросовестные действия могут включать сговор, подлог, умышленный пропуск, искаженное представление информации или действия в обход системы внутреннего контроля;
- получаем понимание системы внутреннего контроля, имеющей значение для аудита, с целью разработки аудиторских процедур, соответствующих обстоятельствам, но не с целью выражения мнения об эффективности системы внутреннего контроля Компании;
- оцениваем надлежащий характер применяемой учетной политики и обоснованность бухгалтерских оценок и соответствующего раскрытия информации, подготовленного руководством;
- делаем вывод о правомерности применения руководством допущения о непрерывности деятельности, а на основании полученных аудиторских доказательств – вывод о том, имеется ли существенная неопределенность в связи с событиями или условиями, в результате которых могут возникнуть значительные сомнения в способности Компании продолжать непрерывно свою деятельность. Если мы приходим к выводу о наличии существенной неопределенности, мы должны привлечь внимание в нашем аудиторском отчете к соответствующему раскрытию информации в финансовой отчетности или, если такое раскрытие информации является ненадлежащим, модифицировать наше мнение. Наши выводы основаны на аудиторских доказательствах, полученных до даты нашего аудиторского отчета. Однако будущие события или условия могут привести к тому, что Компания утратит способность продолжать непрерывно свою деятельность;

**Ответственность аудиторов за аудит финансовой отчетности, продолжение**

- проводим оценку представления финансовой отчетности в целом, ее структуры и содержания, включая раскрытие информации, а также того, представляет ли финансовая отчетность лежащие в ее основе операции и события так, чтобы было обеспечено их достоверное представление.

Мы осуществляем информационное взаимодействие с лицами, отвечающими за корпоративное управление, доводя до их сведения, помимо прочего, информацию о запланированном объеме и сроках аудита, а также о существенных замечаниях по результатам аудита, в том числе о значительных недостатках системы внутреннего контроля, которые мы выявляем в процессе аудита.


Руководитель задания, по результатам которого выпущен настоящий аудиторский отчет независимых аудиторов:

  
Деметьев С.А.  
Сертифицированный аудитор  
Республики Казахстан,  
Квалификационное свидетельство аудитора  
№ МФ-0000086 от 27 августа 2012 года



**ТОО «КПМГ Аудит»**

Государственная лицензия на занятие аудиторской деятельностью № 0000021, выданная Министерством финансов Республики Казахстан 6 декабря 2006 года

  
Хаирова А. А.  
Генеральный директор ТОО «КПМГ Аудит»  
действующий на основании Устава



2 июня 2017 года

# АКЦИОНЕРНОЕ ОБЩЕСТВО «ЭЙР АСТАНА»

ОТЧЕТ О ПРИБЫЛИ ИЛИ УБЫТКЕ  
ЗА ГОД, ЗАКОНЧИВШИЙСЯ 31 ДЕКАБРЯ 2016 Г.  
(в тысячах казахстанских тенге)

	Примечания	2016 г.	2015 г.
<b>Доходы</b>			
Пассажирские перевозки	5	201,848,997	156,038,296
Груз и почта	5	5,366,615	4,313,075
Прочие доходы	5	5,270,350	3,308,272
<b>Всего доходов</b>		<b>212,485,962</b>	<b>163,659,643</b>
<b>Операционные расходы</b>			
Топливо		(44,712,103)	(35,600,341)
Аэропортовое обслуживание и навигация	6	(30,763,207)	(22,863,809)
Обслуживание пассажиров	6	(23,885,702)	(17,354,566)
Расходы по персоналу	6	(22,150,166)	(18,222,969)
Инженерно-техническое обслуживание	6	(20,754,766)	(22,159,140)
Расходы по операционному лизингу воздушных судов	6	(19,984,547)	(13,106,912)
Расходы по реализации	6	(10,346,267)	(8,031,252)
Износ и амортизация	11	(9,812,651)	(10,210,694)
Расходы на экипажи	6	(9,505,480)	(6,484,871)
Страхование	6	(1,502,446)	(1,018,832)
Расходы по аренде имущества		(1,463,427)	(1,144,886)
Информационные технологии		(1,123,301)	(691,133)
Консультационные, юридические и профессиональные услуги		(919,742)	(535,487)
Налоги, кроме подоходного налога		(32,272)	(140,564)
Прочее		(2,567,589)	(1,296,198)
<b>Всего операционные расходы</b>		<b>(199,523,666)</b>	<b>(158,861,654)</b>
<b>Операционная прибыль</b>		<b>12,962,296</b>	<b>4,797,989</b>
Финансовые доходы	7	2,643,353	1,652,943
Финансовые расходы	7	(22,607,652)	(5,141,981)
(Убыток)/доход от курсовой разницы, нетто		(3,916,339)	11,935,253
<b>(Убыток)/прибыль до налогообложения</b>		<b>(10,918,342)</b>	<b>13,244,204</b>
Расходы по подоходному налогу	8	(1,915,629)	(2,881,526)
<b>(Убыток)/прибыль за год</b>		<b>(12,833,971)</b>	<b>10,362,678</b>
<b>(Убыток)/прибыль на акцию – базовая и разводненная (тенге)</b>	19	<b>(754,939)</b>	<b>609,569</b>

От имени Руководства Компании:

Питер Фостер  
Президент



2 июня 2017 года  
г. Алматы, Республика Казахстан

Азамат Оспанов  
Вице президент по финансовому учету,  
Главный бухгалтер

2 июня 2017 года  
г. Алматы, Республика Казахстан

Примечания на стр. 11-57 являются неотъемлемой частью данной финансовой отчетности. Отчет независимых аудиторов к финансовой отчетности на страницах 2-4.

# АКЦИОНЕРНОЕ ОБЩЕСТВО «ЭЙР АСТАНА»


## ОТЧЕТ О ПРОЧЕМ СОВОКУПНОМ ДОХОДЕ ЗА ГОД, ЗАКОНЧИВШИЙСЯ 31 ДЕКАБРЯ 2016 г. (в тысячах казахстанских тенге)

	Примечания	31 декабря 2016 г. (12,833,971)	31 декабря 2015 г. 10,362,678
<b>(Убыток)/прибыль за год</b>			
Прочий совокупный убыток, за вычетом налога, подлежащий переклассификации в состав прибыли или убытка в последующих периодах:			
Результат по инструментам хеджирования денежных потоков		1,340,620	(38,430,304)
Подходный налог по результату хеджирования денежных потоков		(268,124)	7,686,061
Реализованный убыток по инструментам хеджирования денежных потоков	24	3,663,089	-
Подходный налог по реализованному убытку по инструментам хеджирования	24	(732,618)	-
Нереализованная часть убытка от хеджирования топлива		-	(791,104)
Реализованная часть убытка от хеджирования топлива		-	791,104
Подходный налог нереализованной части убытка от хеджирования топлива		-	158,221
Подходный налог реализованной части убытка от хеджирования топлива		-	(158,221)
<b>Прочий совокупный доход/(убыток) за год, за вычетом подоходного налога</b>		<b>4,002,967</b>	<b>(30,744,243)</b>
<b>Итого совокупного убытка за год</b>		<b>(8,831,004)</b>	<b>(20,381,565)</b>

От имени Руководства Компании:

  
Питер Фостер  
Президент



  
Азамат Оспанов  
Вице президент по финансовому учету,  
Главный бухгалтер

2 июня 2017 года  
г. Алматы, Республика Казахстан

2 июня 2017 года  
г. Алматы, Республика Казахстан

Примечания на стр. 11-57 являются неотъемлемой частью данной финансовой отчетности. Отчет независимых аудиторов к финансовой отчетности на страницах 2-4.



# АКЦИОНЕРНОЕ ОБЩЕСТВО «ЭЙР АСТАНА»

## ОТЧЕТ О ФИНАНСОВОМ ПОЛОЖЕНИИ ПО СОСТОЯНИЮ НА 31 ДЕКАБРЯ 2016 Г. (в тысячах казахстанских тенге)

	Примечания	31 декабря 2016 г.	31 декабря 2015 г.
<b>АКТИВЫ</b>			
<b>Долгосрочные активы</b>			
Основные средства	9	90,394,888	91,604,430
Нематериальные активы	10	1,048,988	235,351
Предоплата за долгосрочные активы	14	3,037,643	3,513,940
Гарантийные депозиты	12	5,132,812	5,227,300
Отложенный налоговый актив	8	-	703,248
Торговая и прочая дебиторская задолженность	15	2,057,574	325,519
		<b>101,671,905</b>	<b>101,609,788</b>
<b>Текущие активы</b>			
Товарно-материальные запасы	13	13,760,924	10,267,139
Авансы выданные	14	7,523,981	5,387,912
Предоплата по подоходному налогу		261,039	256,945
Торговая и прочая дебиторская задолженность	15	7,349,333	7,088,116
Предоплата по прочим налогам	16	5,434,608	2,536,254
Гарантийные депозиты	12	11,646,414	9,640,102
Депозиты в банках	17	33,187,073	53,721,661
Денежные средства и их эквиваленты	18	9,994,243	17,812,323
Финансовые активы, отражаемые по справедливой стоимости через прибыль или убыток и инструменты хеджирования		-	30,969
		<b>89,157,615</b>	<b>106,741,421</b>
<b>Итого активы</b>		<b>190,829,520</b>	<b>208,351,209</b>
<b>КАПИТАЛ И ОБЯЗАТЕЛЬСТВА</b>			
<b>Капитал</b>			
Акционерный капитал	19	2,501,550	2,501,550
Дополнительный оплаченный капитал		48,996	48,996
Резерв по инструментам хеджирования, за вычетом налога	24	(26,741,276)	(30,744,243)
Нераспределенная прибыль		37,214,744	55,230,054
<b>Итого капитал</b>		<b>13,024,014</b>	<b>27,036,357</b>
<b>Долгосрочные обязательства</b>			
Займы	23	4,013,668	-
Обязательства по финансовой аренде	24	111,818,460	127,569,049
Отложенное налоговое обязательство	8	2,213,122	-
Резерв на техническое обслуживание воздушных судов	21	12,850,065	10,652,320
		<b>130,895,315</b>	<b>138,221,369</b>
<b>Текущие обязательства</b>			
Займы	23	543,603	-
Обязательства по финансовой аренде	24	13,748,610	13,796,144
Доходы будущих периодов	20	12,741,811	11,160,281
Резерв на техническое обслуживание воздушных судов	21	6,746,834	5,600,056
Торговая и прочая кредиторская задолженность	22	13,129,333	12,476,248
Финансовые обязательства, отражаемые по справедливой стоимости через прибыль или убыток и инструменты хеджирования		-	60,754
		<b>46,910,191</b>	<b>43,093,483</b>
<b>Итого обязательства</b>		<b>177,805,506</b>	<b>181,314,852</b>
<b>Итого капитал и обязательства</b>		<b>190,829,520</b>	<b>208,351,209</b>

От имени Руководства Компании:

Питер Фостер  
Президент



Азамат Оспанов  
Вице президент по финансовому учету,  
Главный бухгалтер

2 июня 2017 года  
г. Алматы, Республика Казахстан

2 июня 2017 года  
г. Алматы, Республика Казахстан

Примечания на стр. 11-57 являются неотъемлемой частью данной финансовой отчетности. Отчет независимых аудиторов к финансовой отчетности на страницах 2-4.

# АКЦИОНЕРНОЕ ОБЩЕСТВО «ЭЙР АСТАНА»

## ОТЧЕТ ОБ ИЗМЕНЕНИЯХ В КАПИТАЛЕ ЗА ГОД, ЗАКОНЧИВШИЙСЯ 31 ДЕКАБРЯ 2016 Г.

(в тысячах казахстанских тенге)

	Примечания	Уставный капитал	Дополнительный оплаченный капитал	Резерв по инструментам хеджирования	Нераспределенная прибыль	Итого капитал
На 1 января 2015 года		2,501,550	48,996	-	46,610,294	49,160,840
Прибыль за год		-	-	-	10,362,678	10,362,678
Инструменты хеджирования потоков денежных средств, за вычетом налога		-	-	(31,275,909)	-	(31,275,909)
Реализованный убыток по инструментам хеджирования потоков денежных средств, за вычетом налога	24	-	-	531,666	-	531,666
Инструменты хеджирования топлива, за вычетом налога		-	-	(632,883)	-	(632,883)
Реализованный убыток по инструментам хеджирования топлива, за вычетом налога		-	-	632,883	-	632,883
<b>Итого совокупный (убыток)/доход за год</b>		-	-	<b>(30,744,243)</b>	<b>10,362,678</b>	<b>(20,381,565)</b>
Объявленные дивиденды	19	-	-	-	(1,742,918)	(1,742,918)
<b>На 31 декабря 2015 года</b>		<b>2,501,550</b>	<b>48,996</b>	<b>(30,744,243)</b>	<b>55,230,054</b>	<b>27,036,357</b>
Убыток за год		-	-	-	(12,833,971)	(12,833,971)
Инструменты хеджирования потоков денежных средств, за вычетом налога		-	-	1,072,496	-	1,072,496
Реализованный убыток по инструментам хеджирования потоков денежных средств, за вычетом налога	24	-	-	2,930,471	-	2,930,471
<b>Итого совокупный (убыток)/доход за год</b>		-	-	<b>4,002,967</b>	<b>(12,833,971)</b>	<b>(8,831,004)</b>
Объявленные дивиденды	19	-	-	-	(5,181,339)	(5,181,339)
<b>На 31 декабря 2016 года</b>		<b>2,501,550</b>	<b>48,996</b>	<b>(26,741,276)</b>	<b>37,214,744</b>	<b>13,024,014</b>

От имени Руководства Компании:

Питер Фостер  
Президент

2 июня 2017 года  
г. Алматы, Республика Казахстан



Азамат Оспанов  
Вице президент по финансовому учету,  
Главный бухгалтер

2 июня 2017 года  
г. Алматы, Республика Казахстан

Примечания на стр. 11-57 являются неотъемлемой частью данной финансовой отчетности. Отчет независимых аудиторов к финансовой отчетности на страницах 2-4.

# АКЦИОНЕРНОЕ ОБЩЕСТВО «ЭЙР АСТАНА»

## ОТЧЕТ О ДВИЖЕНИИ ДЕНЕЖНЫХ СРЕДСТВ ЗА ГОД, ЗАКОНЧИВШИЙСЯ 31 ДЕКАБРЯ 2016 Г.

(в тысячах казахстанских тенге)

	Примечания	2016 г.	2015 г.
<b>ОПЕРАЦИОННАЯ ДЕЯТЕЛЬНОСТЬ</b>			
(Убыток)/прибыль до налогообложения		(10,918,342)	13,244,204
Корректировки на:			
Износ и амортизацию основных средств и нематериальных активов	11	9,812,651	10,210,694
Доход от выбытия основных средств		-	(142,582)
Изменение в резерве по сомнительным долгам	14, 15	17,930,541	121,896
Изменение в резерве на неликвидные товарно-материальные запасы	13	39,306	(179,833)
Изменение в начислении резерва по отпускным		(122,794)	(170,132)
Изменение в резерве по техническому обслуживанию воздушных судов		6,054,442	14,540,529
Восстановление резерва программы лояльности клиентов		82,564	(29,922)
Убыток/(доход) от курсовой разницы		3,916,339	(11,935,253)
Финансовые доходы	7	(2,613,470)	(855,452)
Процентные расходы по финансовой аренде	7	4,215,692	3,033,443
Финансовые расходы от переоценки справедливой стоимости гарантийных депозитов	7	50,332	-
Чистый нерезализованный доход по финансовым активам и обязательствам, отражаемым по справедливой стоимости через прибыль или убыток	7	(29,883)	(797,491)
Чистый реализованный убыток по финансовым активам и обязательствам, отражаемым по справедливой стоимости через прибыль или убыток	7	128,349	1,899,308
<b>Денежные средства, полученные от операционной деятельности до изменений в оборотном капитале</b>		<b>28,545,727</b>	<b>28,939,409</b>
Изменение торговой и прочей дебиторской задолженности		(541,398)	2,601,232
Изменение в предоплатах		(4,562,971)	(1,524,184)
Изменение товарно-материальных запасов		(2,920,734)	(1,172,144)
Изменение по финансовым активам и обязательствам, отражаемым по справедливой стоимости через прибыль или убыток и инструментам хеджирования		(128,350)	(2,170,015)
Изменение торговой и прочей кредиторской задолженности и прочих текущих обязательств		(1,509,650)	329,982
Изменение доходов будущих периодов		1,498,966	1,741,239
<b>Денежные средства, полученные от операционной деятельности</b>		<b>20,381,590</b>	<b>28,745,519</b>
Уплаченный подоходный налог		(4,094)	-
Полученное вознаграждение		2,019,402	442,042
<b>Чистые денежные средства, полученные от операционной деятельности</b>		<b>22,396,898</b>	<b>29,187,561</b>
<b>ИНВЕСТИЦИОННАЯ ДЕЯТЕЛЬНОСТЬ</b>			
Приобретение основных средств		(9,335,336)	(4,885,069)
Поступления от продажи основных средств		398,419	493,428
Приобретение нематериальных активов		(1,066,476)	(101,582)
Размещение банковских и гарантийных депозитов		(120,678,493)	(67,267,028)
Погашение банковских и гарантийных депозитов		118,110,520	45,390,225
<b>Чистые денежные средства, использованные в инвестиционной деятельности</b>		<b>(12,571,366)</b>	<b>(26,370,026)</b>

Продолжение на следующей странице

# АКЦИОНЕРНОЕ ОБЩЕСТВО «ЭЙР АСТАНА»


## ОТЧЕТ О ДВИЖЕНИИ ДЕНЕЖНЫХ СРЕДСТВ (ПРОДОЛЖЕНИЕ) ЗА ГОД, ЗАКОНЧИВШИЙСЯ 31 ДЕКАБРЯ 2016 Г. (в тысячах казахстанских тенге)

	Примечания	2016 г.	2015 г.
<b>ФИНАНСОВАЯ ДЕЯТЕЛЬНОСТЬ</b>			
Корректировка по налогу у источника выплаты по дивидендам		-	(130,276)
Выплаты по дивидендам	19	(5,181,339)	(1,742,918)
Поступления по займам		4,661,033	-
Выплаты по займам		(129,473)	-
Выплаты по финансовой аренде		(13,433,591)	(8,190,575)
Уплаченное вознаграждение		(4,258,912)	(2,862,449)
<b>Чистые денежные средства, использованные в финансовой деятельности</b>		<b>(18,342,282)</b>	<b>(12,926,218)</b>
<b>ЧИСТОЕ УМЕНЬШЕНИЕ ДЕНЕЖНЫХ СРЕДСТВ И ИХ ЭКВИВАЛЕНТОВ</b>			
		<b>(8,516,750)</b>	<b>(10,108,683)</b>
Эффект изменения обменных курсов на денежные средства, удерживаемые в иностранной валюте		698,670	14,998,626
<b>ДЕНЕЖНЫЕ СРЕДСТВА И ИХ ЭКВИВАЛЕНТЫ, на начало года</b>	18	<b>17,812,323</b>	<b>12,922,380</b>
<b>ДЕНЕЖНЫЕ СРЕДСТВА И ИХ ЭКВИВАЛЕНТЫ, на конец года</b>	18	<b>9,994,243</b>	<b>17,812,323</b>

От имени Руководства Компании

  
Питер Фостер  
Президент



  
Азамат Оспанов  
Вице президент по финансовому учету,  
Главный бухгалтер

2 июня 2017 года  
г. Алматы, Республика Казахстан

2 июня 2017 года  
г. Алматы, Республика Казахстан

Примечания на стр. 11-57 являются неотъемлемой частью данной финансовой отчетности. Отчет независимых аудитором к финансовой отчетности на страницах 2-4.

# АКЦИОНЕРНОЕ ОБЩЕСТВО «ЭЙР АСТАНА»

## ПРИМЕЧАНИЯ К ФИНАНСОВОЙ ОТЧЕТНОСТИ ЗА ГОД, ЗАКОНЧИВШИЙСЯ 31 ДЕКАБРЯ 2016 Г.

(в тысячах казахстанских тенге)

---

### 1. ХАРАКТЕР ДЕЯТЕЛЬНОСТИ

АО «Эйр Астана» (далее «Компания») является акционерным обществом, в соответствии с определением Гражданского Кодекса Республики Казахстан. Компания была образована как закрытое акционерное общество 14 сентября 2001 г., в соответствии с постановлением Правительства Республики Казахстан № 1118 от 29 августа 2001 г. В результате изменений, внесенных в законодательство в 2003 году, 27 мая 2005 г. произведена перерегистрация Компании в акционерное общество.

Основной деятельностью Компании является предоставление услуг по внутренним и международным пассажирским авиаперевозкам. Прочая деятельность также включает грузовые и почтовые воздушные перевозки.

Компания совершила свой первый рейс 15 мая 2002 г., осуществив перелет на Боинге–737 из г. Алматы в столицу Казахстана – г. Астана. На 31 декабря 2016 г. Компания оперировала парком из 31 турбореактивных воздушных судов, из них 9 - осуществляющих перевозки на коротких направлениях, 22 воздушных судов, осуществляющих перевозки на длинных направлениях, представленных 11 воздушными судами, полученными в рамках финансовой аренды, и 20 воздушными судами, полученными в рамках операционной аренды (2015: 30 турбореактивных воздушных судов, из них 9 - осуществляющих перевозки на коротких направлениях, 21 воздушных судов, осуществляющих перевозки на длинных направлениях, представленных 11 воздушными судами, полученными в рамках финансовой аренды, и 19 воздушными судами, полученными в рамках операционной аренды).

В 2010 г. Компания произвела перерегистрацию своего офиса из г. Астана, Республика Казахстан в г. Алматы, Республика Казахстан по адресу Закарпатская 4А, так как основным взаимодействующим с Компанией аэропортом является Международный Аэропорт г. Алматы.

Акционерами Компании являются АО «Фонд Национального Благосостояния «Самрук–Казына» от имени Правительства Республики Казахстан и «BAE Systems Kazakhstan Ltd.», которые владеют 51% и 49% акций Компании, соответственно.

### 2. ПРИНЯТИЕ НОВЫХ И ПЕРЕСМОТРЕННЫХ МЕЖДУНАРОДНЫХ СТАНДАРТОВ ФИНАНСОВОЙ ОТЧЕТНОСТИ

#### **Новые и пересмотренные МСФО – выпущенные, но еще не вступившие в силу**

На дату утверждения данной финансовой отчетности были выпущены, но еще не вступили в силу следующие новые стандарты и интерпретации, досрочного применения которых Компания не проводила:

- МСФО (IFRS) 9 «Финансовые инструменты»
- МСФО (IFRS) 15 «Доход по договорам с покупателями»
- МСФО (IFRS) 16 «Аренда»

#### **МСФО (IFRS) 9 «Финансовые инструменты»**

МСФО (IFRS) 9, опубликованный в июле 2014 года, заменяет существующий МСФО (IAS) 39 «Финансовые инструменты: признание и оценка». МСФО (IFRS) 9 включает пересмотренное руководство в отношении классификации и оценки финансовых активов, включая новую модель ожидаемых кредитных убытков для оценки обесценения и новые общие требования по учету хеджирования.

## АКЦИОНЕРНОЕ ОБЩЕСТВО «ЭЙР АСТАНА»

### ПРИМЕЧАНИЯ К ФИНАНСОВОЙ ОТЧЕТНОСТИ ЗА ГОД, ЗАКОНЧИВШИЙСЯ 31 ДЕКАБРЯ 2016 Г. (в тысячах казахстанских тенге)

---

#### 2. ПРИНЯТИЕ НОВЫХ И ПЕРЕСМОТРЕННЫХ МЕЖДУНАРОДНЫХ СТАНДАРТОВ ФИНАНСОВОЙ ОТЧЕТНОСТИ, ПРОДОЛЖЕНИЕ

##### **МСФО (IFRS) 9 «Финансовые инструменты», продолжение**

Также новый стандарт оставляет в силе руководство в отношении признания и прекращения признания финансовых инструментов, принятое в МСФО (IAS) 39.

МСФО (IFRS) 9 вступает в силу в отношении годовых отчетных периодов, начинающихся 1 января 2018 года или после этой даты. Разрешается досрочное применение стандарта.

Компания находится в процессе оценки возможного влияния МСФО (IFRS) 9 на финансовую отчетность.

##### **МСФО (IFRS) 15 «Доход по договорам с покупателями»**

МСФО (IFRS) 15 устанавливает общую систему принципов для определения того, должен ли быть признан доход, в какой сумме и когда. Стандарт заменяет действующее руководство в отношении признания дохода, в том числе МСФО (IAS) 11 «Договоры на строительство», МСФО (IAS) 18 «Доход» и разъяснение КРМФО (IFRIC) 13 «Программы лояльности клиентов».

Основопологающий принцип нового стандарта состоит в том, что предприятие признает доход, чтобы отразить передачу обещанных товаров или услуг покупателям в сумме, соответствующей возмещению, на которое предприятие, в соответствии со своими ожиданиями, получит право в обмен на эти товары или услуги. Новый стандарт предусматривает подробные раскрытия в отношении дохода, включает руководство по учету операций, которые ранее не рассматривались в полном объеме, а также улучшает руководство по учету соглашений, состоящий из многих элементов.

МСФО (IFRS) 15 вступает в силу в отношении годовых отчетных периодов, начинающихся 1 января 2018 года или после этой даты. Разрешается досрочное применение стандарта.

Компания находится в процессе оценки потенциального эффекта на финансовую отчетность от применения МСФО (IFRS) 15.

##### **МСФО (IFRS) 16 «Аренда»**

МСФО (IFRS) 16 вводит единую модель учета арендаторами договоров аренды, предполагающую их отражение на балансе арендатора. Согласно этой модели арендатор должен признавать актив в форме права пользования, представляющий собой право использовать базовый актив, и обязательство по аренде, представляющее собой обязанность осуществлять арендные платежи. Предусмотрены необязательные упрощения в отношении краткосрочной аренды и аренды объектов с низкой стоимостью. Для арендодателей правила учета в целом сохраняются – они продолжают классифицировать аренду на финансовую и операционную.

МСФО (IFRS) 16 заменяет существующее руководство в отношении аренды, в том числе МСФО (IAS) 17 «Аренда», Разъяснение КРМФО (IFRIC) 4 «Определение наличия в соглашении признаков аренды», Разъяснение ПКР (SIC) 15 «Операционная аренда – стимулы» и Разъяснение ПКР (SIC) 27 «Определение сущности операций, имеющих юридическую форму аренды».

МСФО (IFRS) 16 вступает в силу в отношении годовых периодов, начинающихся 1 января 2019 года или после этой даты. Допускается досрочное применение стандарта для предприятий, которые применяют МСФО (IFRS) 15 «Выручка по договорам с покупателями» на дату первоначального применения МСФО (IFRS) 16 или до нее.

# АКЦИОНЕРНОЕ ОБЩЕСТВО «ЭЙР АСТАНА»

## ПРИМЕЧАНИЯ К ФИНАНСОВОЙ ОТЧЕТНОСТИ ЗА ГОД, ЗАКОНЧИВШИЙСЯ 31 ДЕКАБРЯ 2016 Г. (в тысячах казахстанских тенге)

---

### 2. ПРИНЯТИЕ НОВЫХ И ПЕРЕСМОТРЕННЫХ МЕЖДУНАРОДНЫХ СТАНДАРТОВ ФИНАНСОВОЙ ОТЧЕТНОСТИ, ПРОДОЛЖЕНИЕ

#### МСФО (IFRS) 16 «Аренда» (продолжение)

Компания приступила к первичной оценке возможного влияния применения МСФО (IFRS) 16 на свою финансовую отчетность. К настоящему моменту наиболее существенное выявленное влияние заключается в необходимости признания Компанией активов и обязательств по договорам операционной аренды воздушных судов. Кроме того, изменится характер расходов, признаваемых в отношении этих договоров, так как в соответствии с МСФО (IFRS) 16 вместо расходов по аренде, равномерно признаваемых в течение срока действия договора, Компания должна будет отражать расходы по амортизации данных активов в форме права пользования и процентные расходы, относящиеся к обязательствам по аренде. Компания еще не решила, будет ли она использовать необязательные упрощения. В отношении договоров финансовой аренды Компания не ожидает значительного влияния на финансовую отчетность.

#### Переход на новый стандарт

Как арендатор, Компания может применить стандарт, используя один из следующих вариантов перехода:

- ретроспективный подход; или
- модифицированный ретроспективный подход с необязательными упрощениями практического характера.

Арендатор должен применять выбранный вариант последовательно в отношении всех своих договоров аренды, по которым он является арендатором. В настоящее время Компания планирует первоначальное применение МСФО (IFRS) 16 на 1 января 2019 года. Компания еще не определила, какой вариант перехода применить.

Компания еще не провела количественную оценку влияния применения МСФО (IFRS) 16 на показатели своих активов и обязательств. Количественный эффект будет зависеть, в частности, от того, какой метод перехода на новый стандарт будет выбран, в какой степени Компанией будут использованы упрощения практического характера и освобождения от признания, а также от того, какие новые договора аренды будут заключены Компанией. Компания планирует раскрыть информацию о выбранном варианте перехода и количественную информацию до применения стандарта.

Компания ожидает, что применение МСФО 16 не повлияет на ее способность соблюдать финансовые ковенанты по займам, установленные договором займа по ЕБРР (см. примечание 23).

Следующие новые стандарты или поправки к стандартам, как ожидается, не окажут существенного влияния на финансовую отчетность Компании.

- Признание отложенных налоговых активов в отношении нереализованных убытков (поправки к МСФО (IAS) 12)»
- «Инициатива в сфере раскрытия информации (поправки к МСФО (IAS) 7)»
- «Классификация и оценка операций по выплатам на основе акций (Поправки к МСФО (IFRS) 2)»
- «Продажа или взнос активов в сделке между инвестором и его ассоциированным или совместным предприятием (поправки к МСФО (IFRS) 10 и МСФО (IAS) 28)».

### 3. ОСНОВНЫЕ ПРИНЦИПЫ УЧЕТНОЙ ПОЛИТИКИ

#### Заявление о соответствии

Данная финансовая отчетность подготовлена в соответствии с Международными стандартами финансовой отчетности («МСФО»).

# АКЦИОНЕРНОЕ ОБЩЕСТВО «ЭЙР АСТАНА»

## ПРИМЕЧАНИЯ К ФИНАНСОВОЙ ОТЧЕТНОСТИ ЗА ГОД, ЗАКОНЧИВШИЙСЯ 31 ДЕКАБРЯ 2016 Г. (в тысячах казахстанских тенге)

---

### 3. ОСНОВНЫЕ ПРИНЦИПЫ УЧЕТНОЙ ПОЛИТИКИ, ПРОДОЛЖЕНИЕ

#### **Принципы подготовки финансовой отчетности**

Данная финансовая отчетность подготовлена в соответствии с принципами учета по исторической стоимости, за исключением некоторых финансовых инструментов, которые учитываются по справедливой стоимости, как поясняется ниже. Историческая стоимость обычно определяется на основе справедливой стоимости вознаграждения, переданного в обмен на активы на дату приобретения.

Компания раскрывает Прочий Совокупный Доход отдельно от отчета о прибыли или убытке.

Основные положения учетной политики, представленные ниже, последовательно применялись ко всем периодам, представленным в данной финансовой отчетности.

#### **Изменения в учетной политике**

С целью унификации учетной политики с отраслевыми стандартами и повышения сопоставимости с равными по уровню авиакомпаниями, Компания приняла решение изменить свою учетную политику путем реклассификации уплаченного вознаграждения в размере 4,258,912 тысяч тенге в 2016 году и 2,862,449 тысяч тенге в 2015 году из операционной деятельности в финансовую деятельность, и реклассификации вознаграждения полученного в размере 2,019,402 тысяч тенге в 2016 году и 442,042 тысяч тенге в 2015 году из инвестиционной деятельности в операционную деятельность в отчете о движении денежных средств. Данное изменение оказывает влияние только на представление данных в отчете о движении денежных средств.

#### **Функциональная валюта и валюта представления финансовой отчетности**

Национальной валютой Казахстана является казахстанский тенге (далее «тенге»), который является функциональной валютой Компании, так как отражает экономическую сущность событий и обстоятельств, происходящих в Компании. Тенге также является валютой представления данной финансовой отчетности. Вся финансовая информация, представленная в тенге, округлена до ближайшей тысячи.

По требованию акционеров Компания подготовила два комплекта финансовой отчетности с валютами представления Доллар США («USD») и казахстанский тенге, так как акционеры считают, что обе валюты являются полезными для пользователей финансовой отчетности Компании.

#### **Доходы**

##### *Доходы от перевозок пассажиров*

Проданные билеты признаются доходом, когда оказана услуга по перевозке. Стоимость проданных, но еще не использованных авиабилетов отражена в отчете о финансовом положении Компании как доходы будущих периодов. Данная строка отчета о финансовом положении уменьшается по мере перевозок пассажиров, либо когда пассажир возвращает билет. На основании исторических данных прошлых лет, Компания признаёт доходы от перевозки пассажиров в отношении процента проданных билетов, которые не будут использованы или возвращены начиная с 2016 года.

Доходы от перевозки пассажиров включают доходы по договорам “code-share” с другими авиакомпаниями. По этим договорам Компания продает места на рейсы этих авиакомпаний, и эти авиакомпании также продают места на рейсы Компании. Доходы от продажи мест на рейсы других авиакомпаний, отражаются нетто в составе прибылей и убытков Компании.

Доходы от продаж билетов другими авиакомпаниями на рейсы Компании отражаются в прибылях или убытках в составе доходов от пассажирских перевозок.



# АКЦИОНЕРНОЕ ОБЩЕСТВО «ЭЙР АСТАНА»

## ПРИМЕЧАНИЯ К ФИНАНСОВОЙ ОТЧЕТНОСТИ ЗА ГОД, ЗАКОНЧИВШИЙСЯ 31 ДЕКАБРЯ 2016 Г. (в тысячах казахстанских тенге)

---

### 3. ОСНОВНЫЕ ПРИНЦИПЫ УЧЕТНОЙ ПОЛИТИКИ, ПРОДОЛЖЕНИЕ

#### **Доходы, продолжение**

##### *Доходы от грузоперевозок*

Доходы Компании от грузоперевозок признаются доходами по мере оказания услуг по транспортировке. Продажа грузоперевозок, по которой услуга еще не была оказана, отражается как доходы будущих периодов.

#### **Программа лояльности клиентов**

Продажа билетов, по которой покупатели получают дополнительные баллы к программе “Nomad Club”, учитывается как элемент доходных операций с несколькими элементами по справедливой стоимости полученного вознаграждения, соотнесенного между оказанными услугами и предполагаемой наградой.

Полученное вознаграждение, относящееся на предполагаемые награды, оценивается по справедливой стоимости – стоимости отдельной продажи данной награды. Данное вознаграждение не признается доходом на момент первоначальной продажи, а отражается как доход будущего периода, и признается доходом, когда данная награда востребована, и обязательства Компании полностью выполнены.

#### **Комиссии туристических агентств**

Комиссии с продажи авиабилетов туристическими агентствами признаются расходом, когда оказана услуга по транспортировке пассажира.

#### **Аренда**

Аренда классифицируется как финансовая аренда, если по условиям аренды значительные риски и выгоды, связанные с владением активом, передаются арендатору. Все прочие виды аренды классифицируются как операционная аренда.

##### *Компания как арендатор*

Активы, арендованные по договорам финансовой аренды, первоначально учитываются по наименьшей из справедливой стоимости арендованного имущества на начало срока аренды и дисконтированной стоимости минимальных арендных платежей. Соответствующие обязательства перед арендодателем отражаются в отчете о финансовом положении в качестве обязательств по финансовой аренде. Сумма арендной платы распределяется между финансовыми расходами и уменьшением обязательств по аренде таким образом, чтобы получить постоянную ставку процента на остаток обязательства. Финансовые расходы отражаются в отчете о прибылях или убытках, если они непосредственно не относятся к квалифицируемым активам. В последнем случае они капитализируются в соответствии с общей политикой Компании в отношении затрат по займам. Последующие арендные платежи признаются расходами в периоде по мере возникновения.

Платежи по операционной аренде признаются расходами по прямолинейному методу в течение срока соответствующей аренды, за исключением случаев, когда другая систематическая база дает более корректное отображение получения экономических выгод от арендованного актива. Аренда воздушных судов содержит значительные фиксированные и переменные арендные платежи, которые изменяются в зависимости от налета часов и циклов, и признаются расходами в периоде, в котором они возникают. Последующие арендные платежи признаются расходами в периоде по мере возникновения. Некоторые арендные платежи (при соблюдении определенных условий) покрываются аккредитивами, полученными в качестве обеспечения для лизингодателя для покрытия любых неисполненных обязательств по возврату воздушных судов. В случае получения вознаграждения при заключении операционной аренды, такие вознаграждения признаются обязательствами.

# АКЦИОНЕРНОЕ ОБЩЕСТВО «ЭЙР АСТАНА»

## ПРИМЕЧАНИЯ К ФИНАНСОВОЙ ОТЧЕТНОСТИ ЗА ГОД, ЗАКОНЧИВШИЙСЯ 31 ДЕКАБРЯ 2016 Г. (в тысячах казахстанских тенге)

### 3. ОСНОВНЫЕ ПРИНЦИПЫ УЧЕТНОЙ ПОЛИТИКИ, ПРОДОЛЖЕНИЕ

#### Аренда, продолжение

Суммарная выгода от таких вознаграждений признается как уменьшение расходов по аренде прямым методом, за исключением случаев, когда другая систематическая база дает более корректное отображение получения экономических выгод от арендованного актива.

#### Гарантийные депозиты

Гарантийные депозиты по аренде воздушных судов представляют собой суммы, уплаченные арендодателям воздушных судов, в соответствии с условиями заключенных договоров операционной аренды. Данные депозиты возвращаются Компании по окончании срока аренды. Гарантийные депозиты по договорам операционной аренды представлены в отчете о финансовом положении как активы. Эти депозиты не имеют вознаграждения и отражены по амортизируемой стоимости со среднерыночным уровнем доходности в 2.25% годовых (2015 г.: 1.09%).

При первоначальном признании депозита Компания признает дисконт и отсроченный актив одновременно. Дисконт амортизируется в течение срока аренды с использованием эффективной ставки процента, а отсроченный актив амортизируется равными суммами в течение срока депозита.

#### Операции в иностранных валютах

При подготовке финансовой отчетности сделки, выраженные в валютах, отличающихся от функциональной валюты («иностранные валюты»), отражаются по обменному курсу на дату сделки. Денежные статьи, выраженные в иностранных валютах, пересчитываются по соответствующему валютному курсу на дату составления отчетности. Неденежные статьи, учитываемые по справедливой стоимости, выраженной в иностранной валюте, подлежат пересчету по обменным курсам, действовавшим на дату определения справедливой стоимости. Неденежные статьи, отраженные по исторической стоимости, выраженной в иностранной валюте, не пересчитываются. Курсовые разницы по инструментам хеджирования признаются в резерве по хеджированию.

Ниже представлены курсы обмена тенге на 31 декабря и за годы, закончившиеся на эту дату:

	Средний курс	Диапазон курса	Курс на конец года	
			31 декабря 2016 г.	31 декабря 2015 г.
	2016 г.	2015 г.		
Доллар США	342.16	182.35-349.12	333.29	339.47
Евро	378.63	195.32-379	352.42	371.31
Английский фунт стерлингов	464.39	270.88-520.26	409.78	503.3

#### Финансовые доходы и расходы

Финансовые доходы состоят из доходов по вознаграждению от банковских депозитов и прибыли от финансовых инструментов через прибыль и убыток.

Процентные доходы по финансовым активам признаются, если существует высокая вероятность получения Компанией экономической выгоды и величина доходов может быть достоверно определена. Процентные доходы рассчитываются, исходя из балансовой стоимости финансового актива (без учета процентов) и эффективной процентной ставки, которая рассчитывается так, чтобы обеспечить дисконтирование ожидаемых будущих денежных поступлений в течение ожидаемого срока до погашения финансового актива до балансовой стоимости данного актива на момент его признания.

# АКЦИОНЕРНОЕ ОБЩЕСТВО «ЭЙР АСТАНА»

## ПРИМЕЧАНИЯ К ФИНАНСОВОЙ ОТЧЕТНОСТИ ЗА ГОД, ЗАКОНЧИВШИЙСЯ 31 ДЕКАБРЯ 2016 Г. (в тысячах казахстанских тенге)

---

### 3. ОСНОВНЫЕ ПРИНЦИПЫ УЧЕТНОЙ ПОЛИТИКИ, ПРОДОЛЖЕНИЕ

#### **Финансовые доходы и расходы, продолжение**

Финансовые расходы состоят из расходов по вознаграждению, банковских комиссий, убытков от финансовых инструментов через прибыль и убыток. Затраты по займам, непосредственно связанные с приобретением, строительством или созданием активов, для подготовки которых к запланированному использованию или продаже необходимо значительное время, включаются в стоимость таких активов до тех пор, пока они не будут готовы к запланированному использованию или продаже. Все прочие затраты по займам отражаются в прибылях и убытках по мере их возникновения.

Инвестиционный доход, полученный от временных вложений по определенным займам до момента их признания в составе квалифицируемых активов, вычитаются от заемных средств подлежащих капитализации.

#### **Вознаграждения работников**

Обязательства по краткосрочным вознаграждениям работников признаются расходами в составе прибылей или убытков в периоде, когда оказывается соответствующая услуга.

Резерв создается на размер ожидаемого выплачиваемого вознаграждения по краткосрочным бонусам и бонусам от прибыли Компании в том случае, если Компания имеет текущее юридическое обязательство по выплате такого вознаграждения вследствие работы сотрудника и размер данного вознаграждения может быть оценен с достаточной степенью достоверности.

#### **Подходный налог**

Расход по подходному налогу состоит из текущего и отложенного налогов. Текущий подходный налог основывается на налогооблагаемой прибыли отчетного года. Налогооблагаемая прибыль отличается от чистой прибыли, отраженной в прибылях или убытках, так как последняя включает в себя доходы и расходы, подлежащие налогообложению или вычетам в других годах, она также включает статьи, которые не попадают под налогообложение, либо не вычитаемы. Обязательство Компании по текущему подходному налогу представляет собой ожидаемый налог, уплачиваемый с налогооблагаемого дохода за год с использованием налоговых ставок, действующих или в основном действующих на отчетную дату.

Отложенный налог признается в отношении временных разниц между балансовой стоимостью активов и обязательств, отраженных в финансовой отчетности, и соответствующими данными налогового учета, используемыми при расчете налогооблагаемой прибыли. Отложенные налоговые обязательства, как правило, отражаются с учетом всех облагаемых временных разниц. Отложенные налоговые активы отражаются с учетом всех вычитаемых временных разниц при условии высокой вероятности получения в будущем налогооблагаемой прибыли, достаточной для использования этих временных разниц. Налоговые активы и обязательства не отражаются в финансовой отчетности, если временные разницы возникают в рамках сделок, которые не влияют ни на налогооблагаемую, ни на бухгалтерскую прибыль.

Балансовая стоимость отложенных налоговых активов пересматривается на конец каждого отчетного периода и уменьшается, если вероятность получения в будущем налогооблагаемой прибыли, достаточной для полного или частичного использования этих активов, более не является высокой.

Отложенные налоговые активы и обязательства измеряются по налоговым ставкам, применимым в отчетном периоде, в котором обязательство будет погашено, или актив будет реализован, основываясь на налоговых ставках (налоговом законе), которые действовали на отчетную дату. Расчет отложенных налоговых активов и обязательств отражает налоговые последствия, возникающие в результате того как Компания ожидает, на отчетную дату, погасить или реализовать свои налоговые активы или обязательства, соответственно.

# АКЦИОНЕРНОЕ ОБЩЕСТВО «ЭЙР АСТАНА»

## ПРИМЕЧАНИЯ К ФИНАНСОВОЙ ОТЧЕТНОСТИ ЗА ГОД, ЗАКОНЧИВШИЙСЯ 31 ДЕКАБРЯ 2016 Г. (в тысячах казахстанских тенге)

---

### 3. ОСНОВНЫЕ ПРИНЦИПЫ УЧЕТНОЙ ПОЛИТИКИ, ПРОДОЛЖЕНИЕ

#### **Подходный налог, продолжение**

Отложенные налоговые активы и обязательства взаимозачитываются, когда есть юридически обоснованное право учесть текущие налоговые активы в счет погашения имеющихся текущих налоговых обязательств, и когда они относятся к подходному налогу, начисленному одним и тем же налоговым органом, и Компания намеревается учесть свои налоговые обязательства и активы на нетто основе.

Текущие и отложенные налоги признаются в прибылях и убытках, кроме случаев, когда они относятся к статьям, напрямую относимым в состав прочего совокупного дохода или капитала. В этом случае текущие и отложенные налоги также признаются в прочем совокупном доходе или напрямую в капитале, соответственно.

#### **Основные средства**

Основные средства, используемые для предоставления услуг и административных нужд, отражены в отчете о финансовом положении Компании по себестоимости за вычетом накопленного износа и убытков от обесценения.

Проценты, относящиеся к предоплатам в счет приобретения воздушных судов и прочих значительных активов в стадии строительства капитализируются и прибавляются к стоимости данного актива.

Расходы по техническому обслуживанию учитываются как расходы в течение периода, в котором они были понесены, за исключением программ, которые продлевают срок полезного использования актива или повышают его стоимость, которые потом капитализируются (например, техническое обслуживание воздушного судна и двигателя).

#### *Воздушные суда*

Покупная стоимость воздушных судов деноминирована в иностранной валюте. Данная стоимость конвертируется в тенге по курсу, преобладающему на дату операции. Скидки производителя, если таковые имеются, вычитаются из стоимости соответствующих активов.

Воздушные суда амортизируются методом прямолинейного списания с учетом среднего срока полезного использования 25 лет, без ликвидационной стоимости. В течение операционного цикла Компания анализирует, должна ли быть пересмотрена стоимость, подлежащая амортизации, или срок полезной службы, и если существует необходимость, определяет, должна ли быть оценена ликвидационная стоимость. Основываясь на среднеотраслевые показатели, Компания решила продлить срок службы воздушных судов с 20 до 25 лет, начиная с 1 октября 2016 года (Примечание 9).

Ремонтные работы по фюзеляжам и двигателям всех воздушных судов учитываются как отдельные компоненты актива с капитализированной стоимостью и амортизируются в течение периода между датой покупки и следующим капитальным ремонтом.

Затраты по капитальному ремонту, включая запчасти и затраты на рабочую силу капитализируются и амортизируются в течение среднего ожидаемого срока полезного использования между капитальным ремонтом на основе полетных часов и циклов.

Все прочие запчасти и прочие затраты, относящиеся к техническому обслуживанию воздушного судна, признаются в прибылях или убытках по мере использования, либо возникновения.

# АКЦИОНЕРНОЕ ОБЩЕСТВО «ЭЙР АСТАНА»

## ПРИМЕЧАНИЯ К ФИНАНСОВОЙ ОТЧЕТНОСТИ ЗА ГОД, ЗАКОНЧИВШИЙСЯ 31 ДЕКАБРЯ 2016 Г. (в тысячах казахстанских тенге)

---

### 3. ОСНОВНЫЕ ПРИНЦИПЫ УЧЕТНОЙ ПОЛИТИКИ, ПРОДОЛЖЕНИЕ

#### Основные средства, продолжение

##### *Оборотные запасные части*

Оборотные запасные части включены в основные средства.

Затраты, связанные с заменой компонента объекта имущества, машин и оборудования, учитываются по балансовой стоимости данного компонента, если есть вероятность того, что будущая экономическая выгода от использования данного объекта будет получена Компанией и его стоимость может быть определена достоверно. Все текущие расходы на техническое обслуживание и ремонт включаются в состав прибылей или убытков как понесенные расходы периода.

##### *Прочие основные средства*

Стоимость включает затраты, которые напрямую относятся к приобретению актива. Стоимость активов, созданных собственными силами Компании, включает стоимость материалов, трудовые затраты и любые другие затраты, напрямую относящиеся к приведению основного средства в рабочее состояние для предназначенного использования, и стоимость сноса и перемещения основных средств и восстановление места их расположения.

Приобретенное программное обеспечение, являющееся неотъемлемой частью для выполнения функций соответствующего оборудования, капитализируется как часть этого оборудования.

##### *Износ*

Износ объектов основных средств начисляется методом равномерного списания на протяжении полезного срока службы этих объектов и отражается в составе прибылей или убытков.

Ниже представлены сроки полезной службы основных средств за текущий и сопоставимый периоды:

- |  |  |
|--|--|
| • Здания и сооружения                                    | 14-50 лет                              |
| • Воздушное судно (исключая отдельные компоненты актива) | 25 лет (20 лет до 1 Октября 2016 года) |
| • Оборотные запасные части                               | 3-10 лет                               |
| • Офисное оборудование и мебель                          | 4-7 лет                                |
| • Транспортные средства                                  | 7-9 лет                                |
| • Прочие   | 5-10 лет.                              |

Амортизация начисляется для списания стоимости основных средств (за исключением земельных участков, объектов незавершенного строительства и отдельных компонентов актива воздушного судна) за вычетом ликвидационной стоимости равномерно в течение ожидаемого срока полезного использования. Отдельные компоненты актива воздушного судна амортизируются в течение среднего ожидаемого срока полезного использования между капитальным ремонтом, который основывается на полетных часах или циклах.

Ожидаемые сроки полезного использования, балансовая стоимость и метод начисления амортизации анализируются на конец каждого отчетного периода, при этом все изменения в оценках отражаются в отчетности без пересмотра сравнительных показателей.

Объект основных средств списывается в случае выбытия или когда от дальнейшего использования актива не ожидается экономических выгод. Доход или убыток от продажи или прочего выбытия объектов основных средств определяется как разница между ценой продажи и балансовой стоимостью этих объектов и признается в прибылях или убытках.

# АКЦИОНЕРНОЕ ОБЩЕСТВО «ЭЙР АСТАНА»

## ПРИМЕЧАНИЯ К ФИНАНСОВОЙ ОТЧЕТНОСТИ ЗА ГОД, ЗАКОНЧИВШИЙСЯ 31 ДЕКАБРЯ 2016 Г. (в тысячах казахстанских тенге)

---

### 3. ОСНОВНЫЕ ПРИНЦИПЫ УЧЕТНОЙ ПОЛИТИКИ, ПРОДОЛЖЕНИЕ

#### **Нематериальные активы**

Нематериальные активы отражены по себестоимости за вычетом накопленной амортизации и убытков от обесценения. Амортизация начисляется на основе метода равномерного списания в течение срока полезной службы нематериальных активов. Сроки полезной службы активов пересматриваются в конце отчетного периода с перспективным признанием эффекта любых изменений в оценках. Сроки полезной службы программного обеспечения для текущего и сопоставимого периода составляют от 7 до 10 лет.

#### **Обесценение активов**

На каждую отчетную дату Компания пересматривает текущую стоимость своих активов для определения возникновения признаков обесценения активов. В случае возникновения таких признаков определяется стоимость возмещения данного актива с целью расчета убытка от обесценения, если таковой выявлен. В случаях, когда невозможно определить стоимость возмещения отдельного актива, Компания определяет стоимость возмещения генерирующей денежные потоки единицы, к которой принадлежит актив.

Таким же образом, там где возможно обоснованно и разумно произвести соотнесение, Компания определяет принадлежность корпоративных активов к тем или иным генерирующим единицам, в обратном же случае, такие активы относятся к наименьшей группе генерирующих единиц, которая достоверно и надежно может быть определена с наименьшей стоимостью.

Возмещаемой стоимостью является наибольшая из справедливой стоимости, за вычетом расходов на продажу, и стоимости использования. При оценке стоимости использования, будущие денежные потоки дисконтируются до их текущей стоимости с использованием ставки дисконта до вычета налогов, которая отражает текущие рыночные оценки временной стоимости денег и риски, характерные для актива, по которым оценки будущих потоков денежных средств не были скорректированы.

Если возмещаемая стоимость актива (или генерирующей единицы) оценивается меньше чем текущая стоимость актива, тогда текущая стоимость актива (или генерирующей единицы) уменьшается до величины возмещаемой стоимости. Убыток от обесценения отражается в составе прибылей или убытков, за исключением случаев, когда соответствующий актив уже переоценен, в таком случае убыток от обесценения учитывается путем уменьшения резерва переоценки.

Когда убыток от обесценения впоследствии восстанавливается, текущая стоимость актива (или генерирующей единицы) увеличивается до пересмотренной величины возмещаемой стоимости, но не может превышать величины текущей стоимости, которая могла бы быть, если бы не было обесценения актива (или генерирующей единицы) в предыдущих периодах. Восстановление убытка от обесценения отражается в составе прибылей или убытков.

#### **Товарно-материальные запасы**

Товарно-материальные запасы отражаются по наименьшей из фактической стоимости приобретения и чистой цены возможной реализации. Себестоимость списания товарно-материальных запасов определяется по методу ФИФО, за исключением топлива и противобледенительной жидкости, для которых себестоимость списания определяется по методу средневзвешенной стоимости. Топливо и противобледенительная жидкость списываются по мере его фактического использования. Чистая цена возможной реализации представляет собой расчетную продажную цену запасов за вычетом всех предполагаемых затрат на доработку и расходов на продажу.

Накладные расходы, понесенные при приобретении материалов, такие как таможенные пошлины, транспортировка, брокерские услуги и другие, отражаются на отдельных счетах материалов и списываются по мере использования соответствующих материалов.

# АКЦИОНЕРНОЕ ОБЩЕСТВО «ЭЙР АСТАНА»

## ПРИМЕЧАНИЯ К ФИНАНСОВОЙ ОТЧЕТНОСТИ ЗА ГОД, ЗАКОНЧИВШИЙСЯ 31 ДЕКАБРЯ 2016 Г. (в тысячах казахстанских тенге)

---

### 3. ОСНОВНЫЕ ПРИНЦИПЫ УЧЕТНОЙ ПОЛИТИКИ, ПРОДОЛЖЕНИЕ

#### Резервы

Резервы признаются в отчете о финансовом положении, когда Компания, в результате прошлого события, имеет обязательство (юридическое или контрактное), и, вероятнее всего, что Компания будет обязана погасить данное обязательство, причем величина такого обязательства может быть достоверно оценена.

Сумма, признаваемая резервом, есть наилучшая оценка по погашению имеющегося обязательства на отчетную дату, принимая во внимание все риски и неопределенности, складывающиеся из данного обязательства. В случае, когда резервы оценены с использованием необходимых для погашения обязательства денежных потоков, их балансовой стоимостью является текущая стоимость таких денежных потоков.

В случае, когда часть или все экономические выгоды, необходимые для погашения обязательств, будут возмещены третьей стороной, Компания признает дебиторскую задолженность как актив, когда существует достаточно высокая степень вероятности, что будет получено возмещение, и можно достаточно точно определить величину возмещения.

#### *Резерв на техническое обслуживание воздушных судов, полученных в рамках операционной аренды*

Компания обязана выполнять регулярное техническое обслуживание воздушных судов в соответствии с требованиями договоров операционной аренды, заключенных Компанией, и законодательными требованиями по авиационной безопасности. Договоры операционной аренды также требуют возврата воздушных судов лизингодателю в удовлетворительном состоянии по окончании срока аренды, что может потребовать выполнения определенных процедур перед возвратом. Программа регулярного технического обслуживания воздушных судов Компании предназначена для уменьшения возникновения расходов в момент возврата воздушного судна. Основные виды технического обслуживания воздушных судов относятся к корпусу воздушного судна (также именуемые как программы С-чек, D-чек и предвозвратная подготовка) и двигателю. В зависимости от типа воздушного судна С-чек проводится каждые 18 месяцев или каждые 5,000-6,000 летных часов в зависимости от того, что наступит раньше. В зависимости от типа воздушного судна D-чек проводится каждые 72 месяца или каждые 12,000 летных циклов в зависимости от того, что наступит раньше. Ремонт двигателя проводится после прохождения установленного количества полетных часов или циклов. Некоторые договоры операционного лизинга включают переменную составляющую арендного платежа, которая подлежит возмещению арендодателем Компании после проведения ремонта двигателя. Расходы по переменной части аренды признаются как расходы в составе прибылей или убытков в момент, когда они понесены. В случае других договоров операционного лизинга переменные составляющие арендного платежа (при соблюдении определенных условий) покрываются аккредитивами, полученными в качестве обеспечения для лизингодателя для покрытия любых неисполненных обязательств по возврату воздушных судов, и соответствующие суммы переменной части аренды включены в состав резервов. Резервы по ремонту С-чек отражаются на основе оценок руководства Компании будущих расходов по ремонту и начисляются регулярно. Резервы по ремонту двигателя отражаются на основе оценок руководства Компании о превышении фактических расходов по ремонту над суммой, возмещаемой арендодателем, и начисляются регулярно. Обязательства по обслуживанию воздушных судов Компании представлены в долларах США. Возникающие курсовые разницы отражены в начисленных расходах по техническому обслуживанию, которые используются для создания данных резервов.

# АКЦИОНЕРНОЕ ОБЩЕСТВО «ЭЙР АСТАНА»

## ПРИМЕЧАНИЯ К ФИНАНСОВОЙ ОТЧЕТНОСТИ ЗА ГОД, ЗАКОНЧИВШИЙСЯ 31 ДЕКАБРЯ 2016 Г. (в тысячах казахстанских тенге)

---

### 3. ОСНОВНЫЕ ПРИНЦИПЫ УЧЕТНОЙ ПОЛИТИКИ, ПРОДОЛЖЕНИЕ

#### **Финансовые инструменты**

Определенные положения учетной политики Компании и ряд раскрытий требуют оценки справедливой стоимости как финансовых, так и нефинансовых активов и обязательств. Компания признает финансовый актив или финансовое обязательство когда становится стороной по договору, определяющему условия соответствующего инструмента.

Финансовые активы и финансовые обязательства первоначально оцениваются по справедливой стоимости. Затраты по сделке, напрямую связанные с приобретением или выпуском финансовых активов и финансовых обязательств (кроме финансовых активов и финансовых обязательств, отражаемых по справедливой стоимости через прибыль или убыток), соответственно увеличивают или уменьшают справедливую стоимость финансовых активов или финансовых обязательств при первоначальном признании.

Затраты по сделке, напрямую относящиеся к приобретению финансовых активов или финансовых обязательств, отражаемых по справедливой стоимости через прибыль или убыток, относятся напрямую на прибыль или убыток.

#### *Взаимозачет финансовых инструментов*

Взаимозачет финансовых активов и обязательств с отражением только чистого сальдо в отчете о финансовом положении осуществляется только при наличии юридически закрепленного права произвести взаимозачет и намерения реализовать актив одновременно с урегулированием обязательства. Право на проведение зачета не должно быть обусловлено событием в будущем и должно иметь юридическую силу во всех следующих обстоятельствах:

- в ходе обычной деятельности;
- в случае неисполнения обязательства; и
- в случае несостоятельности или банкротства организации или кого-либо из контрагентов.

Если эти условия не выполняются, то соответствующие активы и обязательства отражаются в отчете о финансовом положении в полной сумме.

#### **Финансовые активы**

Финансовые активы классифицируются по следующим категориям: «оцениваемые по справедливой стоимости через прибыль или убыток»; «удерживаемые до погашения»; «имеющиеся в наличии для продажи»; а также займы и дебиторская задолженность. Отнесение финансовых активов к той или иной категории зависит от их особенностей и целей приобретения и происходит в момент их принятия к учету. Все стандартные сделки по покупке или продаже финансовых активов признаются на дату совершения сделки. Стандартные сделки по покупке или продаже представляют собой покупку или продажу финансовых активов, требующую поставки активов в сроки, установленные нормативными актами или рыночной практикой.

#### *Метод эффективной процентной ставки*

Метод эффективной процентной ставки используется для расчета амортизированной стоимости долгового инструмента и распределения процентных доходов на соответствующий период. Эффективная процентная ставка – это ставка дисконтирования ожидаемых будущих денежных поступлений (включая все полученные или сделанные платежи по долговому инструменту, являющиеся неотъемлемой частью эффективной ставки процента, затраты по оформлению сделки и прочие премии или дисконты) на ожидаемый срок до погашения долгового инструмента или (если применимо) на более короткий срок до балансовой стоимости на момент принятия долгового инструмента к учету.



# АКЦИОНЕРНОЕ ОБЩЕСТВО «ЭЙР АСТАНА»

## ПРИМЕЧАНИЯ К ФИНАНСОВОЙ ОТЧЕТНОСТИ ЗА ГОД, ЗАКОНЧИВШИЙСЯ 31 ДЕКАБРЯ 2016 Г. (в тысячах казахстанских тенге)

---

### 3. ОСНОВНЫЕ ПРИНЦИПЫ УЧЕТНОЙ ПОЛИТИКИ, ПРОДОЛЖЕНИЕ

#### **Финансовые активы, продолжение**

Доход признается на основе эффективной процентной ставки для инструментов заимствования, отличных от финансовых активов, определенных как финансовые активы, отражаемые по справедливой стоимости через прибыль или убыток.

Финансовый актив классифицируется как отражаемый по справедливой стоимости через прибыль или убыток либо если он предназначен для торговли, либо квалифицирован при первоначальном отражении в учете как отражаемый по справедливой стоимости через прибыль или убыток. Финансовые активы, отражаемые по справедливой стоимости через прибыль или убыток отражаются по справедливой стоимости с отражением переоценки в прибыли или убытке. Чистая прибыль или убыток включает дивиденды и проценты, полученные по финансовому активу, и отражается по строке «финансовые доходы» прибылей или убытков. Справедливая стоимость определяется в порядке, раскрытом в Примечании 25.

#### *Займы и дебиторская задолженность*

Займы и дебиторская задолженность - это производные финансовые активы с фиксированными или определяемыми выплатами, которые не котируются на активном рынке. Займы и дебиторская задолженность учитываются по амортизированной стоимости с использованием метода эффективной процентной ставки за вычетом обесценения.

Задолженность кадетов по программе обучения Ab-initio в отношении 50% от первоначальной стоимости программы обучения классифицируется как беспроцентный займ. Оставшаяся часть классифицируется как предоплата и амортизируется в течение периода семи лет, в течение которого Компания имеет право требовать возврата расходов от обучаемого кадета в случае расторжения трудового договора.

Тем не менее, в декабре 2015 года в рамках программы стимулирования сотрудников руководство предложило новую опцию погашения долга участникам по программе обучения Ab-initio. Согласно этой опции, обязательства по затратам на обучение отменены, таким образом общая сумма данной задолженности становится обязательной к возврату только в случае увольнения из Компании. Задолженность тех кадетов, которые выбрали данную опцию, была учтена как расходы будущих периодов и амортизируется с использованием линейного метода в течение оставшегося срока амортизации.

#### *Обесценение финансовых активов*

Финансовые активы, за исключением активов отражаемых по справедливой стоимости через прибыль или убыток, оцениваются на предмет обесценения на каждую отчетную дату. Финансовые активы считаются обесценившимися при наличии объективных данных, свидетельствующих об уменьшении предполагаемых будущих денежных потоков по данному активу в результате одного или нескольких событий, произошедших после принятия финансового актива к учету.

По всем прочим финансовым активам объективным свидетельством обесценения может быть следующее:

- значительные финансовые трудности эмитента или контрагента; или
- нарушение договора, например, отказ или уклонение от уплаты процентов или основной суммы долга; или
- высокая вероятность банкротства или финансовой реорганизации заемщика; или
- исчезновение активного рынка для данного финансового актива по причине финансовых трудностей.

# АКЦИОНЕРНОЕ ОБЩЕСТВО «ЭЙР АСТАНА»

## ПРИМЕЧАНИЯ К ФИНАНСОВОЙ ОТЧЕТНОСТИ ЗА ГОД, ЗАКОНЧИВШИЙСЯ 31 ДЕКАБРЯ 2016 Г. (в тысячах казахстанских тенге)

---

### 3. ОСНОВНЫЕ ПРИНЦИПЫ УЧЕТНОЙ ПОЛИТИКИ, ПРОДОЛЖЕНИЕ

#### **Финансовые активы, продолжение**

Для отдельных категорий финансовых активов, таких как торговая дебиторская задолженность, активы, которые по отдельности не были признаны обесцененными, также оцениваются на предмет обесценения в целом по портфелю. Объективным признаком снижения стоимости портфеля дебиторской задолженности могут служить исторические данные о ее погашении, увеличение числа просрочек по погашению задолженности в течение среднего срока в 45 дней, а также ощутимые изменения в экономике, которые могут влиять на уровень дефолтов по дебиторской задолженности.

Для финансовых активов, учитываемых по амортизируемой стоимости, величина убытка от обесценения рассчитывается как разница между балансовой стоимостью актива и приведенной стоимостью прогнозируемых будущих денежных потоков, рассчитанной с использованием эффективной ставки процента, определенной при первоначальном признании финансового актива.

Для финансовых активов, учитываемых по стоимости приобретения, убыток от обесценения определяется как разница между балансовой стоимостью актива и приведенной стоимостью прогнозируемых будущих денежных потоков, дисконтированных с использованием текущей рыночной процентной ставки для аналогичного финансового актива.

Убыток от обесценения напрямую уменьшает балансовую стоимость всех финансовых активов, за исключением торговой дебиторской задолженности, снижение стоимости которой осуществляется за счет резерва. В случае признания безнадежной торговой дебиторской задолженности, данная сумма списывается также за счет резерва. Полученные впоследствии возмещения ранее списанных сумм уменьшают счет резерва. Изменения резерва отражаются в прибылях или убытках.

Если в последующем периоде размер убытка от обесценения финансового актива уменьшается и такое уменьшение может быть объективно привязано к событию, имевшему место после признания обесценения, то ранее отраженный убыток от обесценения восстанавливается через прибыли или убытки. При этом балансовая стоимость финансовых активов на дату восстановления убытка от обесценения не может превышать балансовую стоимость, которая была бы отражена в случае, если бы обесценение не признавалось.

#### *Прекращение признания финансовых активов*

Компания прекращает признавать финансовые активы только в случае прекращения договорных прав на денежные потоки по ним или в случае передачи финансового актива и соответствующих рисков и выгод другому предприятию. Если Компания не передает и не сохраняет практически все риски и выгоды от владения активом и продолжает контролировать переданный актив, то она продолжает отражать свою долю в данном активе и связанные с ним возможные обязательства. Если Компания сохраняет практически все риски и выгоды от владения переданным финансовым активом, она продолжает учитывать данный финансовый актив, а полученные при передаче средства отражает в виде обеспеченного займа.

При полном прекращении признания финансового актива разница между балансовой стоимостью актива и суммой полученного и причитающегося к получению вознаграждения, а также доход или расход, ранее признанный в прочем совокупном доходе и накопленный в капитале, относятся на прибыль и убыток.

# АКЦИОНЕРНОЕ ОБЩЕСТВО «ЭЙР АСТАНА»

## ПРИМЕЧАНИЯ К ФИНАНСОВОЙ ОТЧЕТНОСТИ ЗА ГОД, ЗАКОНЧИВШИЙСЯ 31 ДЕКАБРЯ 2016 Г. (в тысячах казахстанских тенге)

---

### 3. ОСНОВНЫЕ ПРИНЦИПЫ УЧЕТНОЙ ПОЛИТИКИ, ПРОДОЛЖЕНИЕ

#### **Финансовые активы, продолжение**

Если финансовый актив списывается не полностью (например, когда предприятие сохраняет за собой возможность выкупить часть переданного актива или сохраняет за собой часть рисков и выгод, связанных с владением (но не «практически все» риски и выгоды), при этом контроль предприятия над активом сохраняется), Компания распределяет балансовую стоимость данного финансового актива между удерживаемой и списываемой частями пропорционально справедливой стоимости этих частей на дату передачи. Разница между балансовой стоимостью, распределенной на списываемую часть, и суммой полученного вознаграждения за списываемую часть, а также любые накопленные распределенные на эту часть доходы или расходы, признанные в прочем совокупном доходе, относятся на прибыль и убыток. Доходы или расходы, признанные в прибылях или убытках, распределяются также пропорционально справедливой стоимости удерживаемой и списываемой частей.

#### **Финансовые обязательства и долевые инструменты, выпущенные Компанией**

##### *Классификация в качестве обязательства или капитала*

Долговые и долевые финансовые инструменты, выпущенные Компанией, классифицируются как финансовые обязательства или капитал исходя из сути соответствующего договора, а также определений финансового обязательства и долевого инструмента.

##### *Финансовые обязательства*

Финансовые обязательства классифицируются либо как финансовые обязательства, оцениваемые по справедливой стоимости через прибыль или убыток, либо как прочие финансовые обязательства.

В состав финансовых обязательств категории «оцениваемые по справедливой стоимости через прибыль или убыток» входят финансовые обязательства, предназначенные для торговли, а также обязательства, обозначенные при первоначальном отражении в учете как «оцениваемые по справедливой стоимости через прибыль или убыток».

Финансовое обязательство классифицируется как предназначенное для торговли если оно:

- принимается с основной целью обратного выкупа в ближайшем будущем; или
- при первоначальном принятии к учету является частью портфеля финансовых инструментов, которые управляются Компанией как единый портфель, по которому есть недавняя история краткосрочных покупок и перепродаж; либо
- является производным инструментом, не обозначенным как инструмент хеджирования в сделке эффективного хеджирования.

Финансовое обязательство, не являющееся финансовым обязательством, предназначенным для торговли, может быть обозначено как финансовое обязательство категории «отражаемые по справедливой стоимости через прибыль или убыток» в момент принятия к учету, если:

- применение такой классификации устраняет или значительно сокращает дисбаланс в оценке или учете, который мог бы возникнуть в противном случае; или
- финансовое обязательство является частью группы финансовых активов, финансовых обязательств или группы финансовых активов и обязательств, управление и оценка которой осуществляется на основе справедливой стоимости в соответствии с документально оформленной стратегией управления рисками или инвестиционной стратегией предприятия, и информация о такой группе представляется руководству на этой основе; либо

### **3. ОСНОВНЫЕ ПРИНЦИПЫ УЧЕТНОЙ ПОЛИТИКИ, ПРОДОЛЖЕНИЕ**

#### **Финансовые обязательства и долевые инструменты, выпущенные Компанией, продолжение**

- финансовое обязательство является частью инструмента, содержащего один или несколько встроенных деривативов, и МСБУ 39 «Финансовые инструменты: признание и оценка» разрешает обозначить инструмент в целом (актив или обязательство) как отражаемый по справедливой стоимости через прибыль или убыток.

Финансовые обязательства категории «отражаемые по справедливой стоимости через прибыль или убыток» отражаются по справедливой стоимости с отнесением переоценки на прибыль или убыток. Проценты, уплаченные по финансовому обязательству, отражаются по строке «финансовые расходы» в прибылях или убытках. Справедливая стоимость определяется в порядке, раскрытом в Примечании 25.

#### *Прочие финансовые обязательства*

Прочие финансовые обязательства после первоначального признания учитываются по справедливой стоимости за вычетом расходов, связанных с приобретением, в дальнейшем учитываются по амортизированной стоимости с использованием метода эффективной процентной ставки.

Метод эффективной процентной ставки используется для расчета амортизированной стоимости финансового обязательства и распределения процентных расходов на соответствующий период. Эффективная процентная ставка – это ставка дисконтирования ожидаемых будущих денежных выплат (включая все полученные или сделанные платежи по долговому инструменту, являющиеся неотъемлемой частью эффективной ставки процента, затраты по оформлению сделки и прочие премии или дисконты) на ожидаемый срок до погашения финансового обязательства или (если применимо) на более короткий срок до балансовой стоимости на момент его принятия к учету.

#### *Производные финансовые инструменты*

Компания в ходе обычной деятельности использует производные финансовые инструменты для управления риском изменения цен на авиационное топливо. Дальнейшая информация о производных финансовых инструментах представлена в Примечании 26.

Производные финансовые инструменты первоначально принимаются к учету по справедливой стоимости на дату заключения договора и впоследствии переоцениваются по справедливой стоимости на каждую отчетную дату. Справедливая стоимость определяется на основе рыночных котировок или моделей оценки, основанных на текущей рыночной и договорной стоимости соответствующих базовых инструментов и прочих факторах. Возникающие в результате разницы сразу относятся на прибыль или убыток, кроме производных финансовых инструментов, обозначенных как инструмент хеджирования в сделке эффективного хеджирования. Сроки признания прибыли или убытка по инструментам хеджирования зависят от сути сделок по хеджированию.

Производный инструмент с положительной справедливой стоимостью признается как финансовый актив; производный инструмент с негативной справедливой стоимостью признается как финансовое обязательство. Производный инструмент классифицируется как долгосрочный актив или долгосрочное обязательство, если оставшееся время до погашения инструмента более 12 месяцев и не ожидается, что он реализуется или погасится в течение 12 месяцев. Остальные производные инструменты классифицируются как текущие активы и обязательства.

# АКЦИОНЕРНОЕ ОБЩЕСТВО «ЭЙР АСТАНА»

## ПРИМЕЧАНИЯ К ФИНАНСОВОЙ ОТЧЕТНОСТИ ЗА ГОД, ЗАКОНЧИВШИЙСЯ 31 ДЕКАБРЯ 2016 Г. (в тысячах казахстанских тенге)

---

### 3. ОСНОВНЫЕ ПРИНЦИПЫ УЧЕТНОЙ ПОЛИТИКИ, ПРОДОЛЖЕНИЕ

#### **Финансовые обязательства и долевыми инструментами, выпущенные Компанией, продолжение**

##### *Учет хеджирования денежных потоков*

Эффективная часть курсовых разниц, возникающих при пересчете обязательств финансового лизинга, которая определяется и квалифицируется как хеджирование денежных потоков с высокой вероятностью будущей валютной выручки, отражается в составе прочего совокупного дохода. Убыток от курсовой разницы, относящийся к неэффективной части, сразу отражается внутри прибыли/убытка от курсовой разницы в отчете о прибыли или убытке Компании.

Суммы, накопленные в составе капитала, реклассифицируются в прибыль или убыток в периодах, когда выплачиваются обязательства по финансовому лизингу и получены доходы в иностранной валюте.

Когда хеджирование перестает удовлетворять критериям учета хеджирования, совокупная прибыль или убыток, существующие в составе капитала на этот момент времени, остаются в капитале и отражаются в отчете о прибылях и убытках в момент окончательного признания операции, предусмотренной в прогнозе. Когда соответствующие прогнозы по осуществлению операции становятся нереализуемыми, совокупная прибыль или убытки, включенные в состав капитала, сразу же переносятся в отчет о прибыли или убытка в составе прибыли или убытка от курсовой разницы.

##### *Дивиденды*

Дивиденды признаются обязательством в том периоде, в котором они объявлены.

##### *Прекращение учета финансовых обязательств*

Компания списывает финансовые обязательства только в случае их погашения, аннулирования или истечения срока требования по ним. Разница между балансовой стоимостью списанного финансового обязательства и уплаченным или причитающимся к уплате вознаграждением признается в прибыли или убытке.

### 4. КРИТИЧНЫЕ БУХГАЛТЕРСКИЕ СУЖДЕНИЯ И КЛЮЧЕВЫЕ ИСТОЧНИКИ НЕОПРЕДЕЛЕННОСТИ ОЦЕНОК

В дополнении к учетной политике Компании, которая раскрыта в Примечании 3, от руководства требуется произведение оценок, суждений и предположений по поводу текущей стоимости активов и обязательств, величины которых не определены другими источниками. Оценки и соответствующие предположения основаны на историческом опыте и других факторах. Фактические результаты могут отличаться от оценок.

Оценки и предположения пересматриваются на регулярной основе. Изменения учетных оценок признаются в том периоде, в котором такие изменения были произведены, если они относятся к данному периоду, либо в периоде изменений и будущих периодах, в случае воздействия таких изменений на текущий и будущие периоды.

Ниже приведены критичные суждения и оценки, сделанные руководством в процессе применения учетной политики Компании, и которые имеют наибольший эффект на финансовую отчетность.

#### **Резервы**

Резервы начисляются, когда имеется любой возможный и оцениваемый риск потери. Резервы включают в основном резервы на техническое обслуживание воздушных судов (Примечание 21).

# АКЦИОНЕРНОЕ ОБЩЕСТВО «ЭЙР АСТАНА»

## ПРИМЕЧАНИЯ К ФИНАНСОВОЙ ОТЧЕТНОСТИ ЗА ГОД, ЗАКОНЧИВШИЙСЯ 31 ДЕКАБРЯ 2016 Г. (в тысячах казахстанских тенге)

---

### 4. КРИТИЧНЫЕ БУХГАЛТЕРСКИЕ СУЖДЕНИЯ И КЛЮЧЕВЫЕ ИСТОЧНИКИ НЕОПРЕДЕЛЕННОСТИ ОЦЕНОК, ПРОДОЛЖЕНИЕ

#### **Возмещаемость переменных арендных платежей, связанных с будущим техническим обслуживанием**

Согласно договорам операционной аренды воздушных судов Компания выплачивает переменные арендные платежи арендодателям, рассчитанные на основе полетных часов двигателей, частей двигателя с ограниченными сроками службы и основных инспекций фюзеляжа. Эти суммы возмещаемы арендодателями при проведении ремонта (ремонт двигателя, замена частей двигателя с ограниченными сроками службы). Возмещение осуществляется только по ремонтам и заменам, включенным в график программы технического обслуживания Компании, согласованной с Комитетом Гражданской Авиации Республики Казахстан (“КГА”).

В случае возврата воздушного судна после запланированного по графику ремонта, но до того как появится необходимость выполнения предвозвратного условия, суммы переменных арендных платежей, уплаченных арендодателям, являются невозмещаемыми и остаются у арендодателей в качестве депозита для передачи следующему арендатору воздушного судна. Руководство Компании считает, что на 31 декабря 2016 г. взносы переменных арендных платежей на сумму 26,362,756 тыс. тенге (2015 г.: 22,715,907 тыс. тенге) подлежат возмещению арендодателями воздушных судов после ремонтов. Руководство регулярно оценивает возмещаемость переменных арендных платежей, уплаченных Компанией. Неожидаемые расходы по ремонту отражаются в составе прибыли или убытков в момент их возникновения.

#### **Соответствие налоговому законодательству**

Налоговое, валютное и таможенное законодательство Республики Казахстан допускает различные толкования и претерпевает частые изменения. При этом трактовка руководством положений налогового законодательства применительно к деятельности Компании может быть оспорена соответствующими органами региональной власти, которые имеют законное право налагать штрафы и начислять пени. Существует вероятность того, что налоговый учет сделок, который не подвергался сомнению в прошлом, может быть оспорен в будущем. Налоговый период остается открытым для проверки налоговыми органами в течение последующих пяти календарных лет. При определенных обстоятельствах проверки могут охватывать более длительные периоды. Несмотря на то, что руководство Компании, основываясь на своей трактовке налогового законодательства, полагает, что обязательства по налогам отражены в полном объеме, вышеизложенные факты могут привести к возникновению дополнительных налоговых рисков для Компании.

#### **Определение функциональной валюты**

Как указывается в Примечании 3, функциональной валютой Компании является тенге, который, по мнению руководства, отражает экономическую сущность большинства проводимых Компанией операций и связанных с ними обстоятельств, влияющих на ее деятельность, на отчетную дату. На каждую отчетную дату руководство Компании проводит переоценку факторов, которые могут повлиять на определение функциональной валюты, на основании обстоятельств, существующих на каждую отчетную дату. Существенные профессиональные суждения требуются от руководства для проведения анализа основной экономической среды, включая политику ценообразования, структуру доходов от международных и местных маршрутов, структуру затрат, а также продолжающееся развитие стратегии Компании для дальнейшего расширения международных маршрутов. Таким образом, дальнейшие обстоятельства могут отличаться и могут приводить к разным выводам.

#### **Сроки полезной службы основных средств и нематериальных активов**

При отражении основных средств, производятся оценки срока полезной службы активов, а также минимум один раз в год производится оценка на определение существования обесценения.

### 4. КРИТИЧНЫЕ БУХГАЛТЕРСКИЕ СУЖДЕНИЯ И КЛЮЧЕВЫЕ ИСТОЧНИКИ НЕОПРЕДЕЛЕННОСТИ ОЦЕНОК, ПРОДОЛЖЕНИЕ

#### Справедливая стоимость финансовых инструментов

Определенные положения учетной политики Компании и ряд раскрытий требуют оценки справедливой стоимости финансовых активов и обязательств.

Компания установила систему контроля в отношении оценки справедливой стоимости. В рамках этой системы действует группа специалистов по оценке, которые в целом отвечают за надзор за проведением всех существенных оценок справедливой стоимости, включая оценки Уровня 3.

Компания специалистов по оценке на регулярной основе проверяет существенные ненаблюдаемые исходные данные и корректировки оценок. Если для оценки справедливой стоимости применяется информация, получаемая от третьих лиц, например, котировки от брокера или агентств по определению цены, то группа специалистов по оценке анализирует полученное подтверждение от третьих лиц на предмет обоснования вывода о соответствии данной оценки требованиям МСФО, включая определение уровня в иерархии справедливой стоимости, к которому данная оценка должна быть отнесена.

При оценке справедливой стоимости актива или обязательства Компания применяет, насколько это возможно, наблюдаемые рыночные данные. Оценки справедливой стоимости относятся к различным уровням иерархии справедливой стоимости в зависимости от исходных данных, используемых в рамках соответствующих методов оценки:

- Уровень 1: котируемые (нескорректированные) цены на идентичные активы и обязательства на активных рынках.
- Уровень 2: исходные данные, помимо котируемых цен, применяемых для оценок Уровня 1, которые являются наблюдаемыми либо непосредственно (т.е. такие как цены), либо косвенно (т. е. определенные на основе цен).
- Уровень 3: исходные данные для активов и обязательств, которые не основаны на наблюдаемых рыночных данных (ненаблюдаемые исходные данные).

Если исходные данные, используемые для оценки справедливой стоимости актива или обязательства, могут быть отнесены к различным уровням иерархии справедливой стоимости, то оценка справедливой стоимости в целом относится к тому уровню иерархии, которому соответствуют исходные данные наиболее низкого уровня, являющиеся существенными для всей оценки.

Компания признает переводы между уровнями иерархии справедливой стоимости на дату окончания отчетного периода, в течение которого данное изменение имело место.

Дальнейшая информация о допущениях, сделанных при оценке справедливой стоимости, содержится в следующих примечаниях:

- Примечание 25 – Финансовые инструменты.

#### Оценочные резервы

Компания начисляет резервы по сомнительной дебиторской задолженности. Существенные суждения используются для оценки сомнительной дебиторской задолженности. При оценке сомнительной дебиторской задолженности используется рассмотрение исторического опыта и ожидаемого поведения клиентов. Изменения в экономике, либо специфичные условия клиентов, могут потребовать внесения корректировок в резервы по сомнительным долгам, начисленные в настоящей финансовой отчетности. На 31 декабря 2016 и 2015 гг. резервы по сомнительным долгам были в размере 518,309 тыс. тенге и 486,444 тыс. тенге, соответственно (Примечания 14 и 15).

# АКЦИОНЕРНОЕ ОБЩЕСТВО «ЭЙР АСТАНА»

## ПРИМЕЧАНИЯ К ФИНАНСОВОЙ ОТЧЕТНОСТИ ЗА ГОД, ЗАКОНЧИВШИЙСЯ 31 ДЕКАБРЯ 2016 Г. (в тысячах казахстанских тенге)

### 4. КРИТИЧНЫЕ БУХГАЛТЕРСКИЕ СУЖДЕНИЯ И КЛЮЧЕВЫЕ ИСТОЧНИКИ НЕОПРЕДЕЛЕННОСТИ ОЦЕНОК, ПРОДОЛЖЕНИЕ

#### Оценочные резервы, продолжение

По прочим финансовым активам убыток от обесценения рассчитывается в виде разницы между учетной стоимостью актива и текущей стоимостью предполагаемых будущих денежных потоков, дисконтированных по первоначальной эффективной процентной ставке актива. Убытки признаются в прибылях и убытках и отражаются в счете оценочного резерва.

В случае, когда Компания считает, что реальных шансов на восстановление актива нет, соответствующие суммы списываются. Проценты по обесцененному активу продолжают признаваться путем «раскручивания» ставки дисконтирования. Когда последующее событие приводит к уменьшению суммы убытка от обесценения, и это уменьшение может быть объективно связано с событием, произошедшим после признания обесценения, уменьшение убытка от обесценения сторнируется через прибыли или убытки. На 31 декабря 2016 г. резерв на обесценение составлял 17,891,075 тысяч тенге, что раскрыто в Примечании 15 (на 31 декабря 2015 г.: ноль).

Компания ежегодно производит оценку необходимости списания неликвидных товарно-материальных запасов на основе данных инвентаризации, проводимой на отчетную дату. По состоянию на 31 декабря 2016 г., Компания признала списание неликвидных товарно-материальных запасов в размере 179,894 тыс. тенге (2015 г.: 140,588 тыс. тенге) (Примечание 13).

#### Программа лояльности клиентов

При расчете обязательств по программе лояльности Компания использует собственные критические суждения и оценки в отношении стоимости балла для членов Nomad Club.

#### Условные обязательства и условные активы

Условные обязательства не признаются в финансовой отчетности. Они раскрываются в примечаниях к финансовой отчетности, за исключением случаев, когда отток ресурсов, включающий экономические выгоды, очевиден и обозрим.

Условные активы также не отражаются в финансовой отчетности. Когда приток экономических выгод вероятен, они раскрываются в примечаниях к финансовой отчетности.

### 5. ДОХОДЫ

#### Пассажирские перевозки

Пассажирские перевозки	2016 г.	2015 г.
Топливный сбор	167,125,491	123,948,008
Аэропортовые сборы	21,825,836	22,804,671
Сверхнормативный багаж	11,660,320	8,225,848
	1,237,350	1,059,769
	<b>201,848,997</b>	<b>156,038,296</b>

#### Груз и почта

Грузовые перевозки	2016 г.	2015 г.
Почтовые отправления	4,954,295	3,902,311
	412,320	410,764
	<b>5,366,615</b>	<b>4,313,075</b>

#### Прочие доходы

Штрафы по агентским договорам	2016 г.	2015 г.
Гарантийный возврат	2,574,928	1,875,150
Продажа авиационного топлива	559,000	305,826
Наземное обслуживание	418,833	50,136
Доходы от рекламы	372,286	243,225
Доход от выбытия запасных частей и прочих активов	294,307	303,827
Прочие	212,964	142,582
	838,032	387,526
	<b>5,270,350</b>	<b>3,308,272</b>



# АКЦИОНЕРНОЕ ОБЩЕСТВО «ЭЙР АСТАНА»

## ПРИМЕЧАНИЯ К ФИНАНСОВОЙ ОТЧЕТНОСТИ ЗА ГОД, ЗАКОНЧИВШИЙСЯ 31 ДЕКАБРЯ 2016 Г. (в тысячах казахстанских тенге)

### 5. ДОХОДЫ, ПРОДОЛЖЕНИЕ

За годы, закончившиеся 31 декабря, доход от пассажирских, грузовых и почтовых перевозок был получен от следующих направлений:

	2016 г.	2015 г.
Внутренние направления	60,094,024	52,520,383
Европа	46,850,185	36,222,386
Азия	40,072,546	28,833,570
Россия	29,979,696	24,132,231
Регион СНГ (не включая Россию)	16,833,154	10,186,594
Средний Восток	13,386,007	8,456,207
<b>Всего доход от пассажирских, грузовых и почтовых перевозок</b>	<b>207,215,612</b>	<b>160,351,371</b>

### 6. ОПЕРАЦИОННЫЕ РАСХОДЫ

Аэропортовое обслуживание и навигация	2016 г.	2015 г.
Аэронавигация	12,880,635	8,774,327
Техническое обслуживание	10,038,977	7,263,972
Взлет-посадка	7,359,338	6,343,221
Метеообеспечение	44,082	184,592
Прочие	440,175	297,697
	<b>30,763,207</b>	<b>22,863,809</b>

Обслуживание пассажиров	2016 г.	2015 г.
Услуги аэропортов	11,236,334	8,068,462
Питание	7,839,411	6,175,659
Развлечения для пассажиров во время полета	1,360,520	786,823
Безопасность	1,086,973	703,459
Прочее обслуживание	2,362,464	1,620,163
	<b>23,885,702</b>	<b>17,354,566</b>

Расходы по персоналу	2016 г.	2015 г.
Заработная плата производственного персонала	14,168,420	11,855,436
Заработная плата административного персонала	3,279,678	2,726,685
Социальный налог	2,245,878	1,811,021
Заработная плата персонала по продажам	1,294,213	974,861
Прочие	1,161,977	854,966
	<b>22,150,166</b>	<b>18,222,969</b>

Средняя численность сотрудников в течение 2016 года составила 4,721 (2015 г.: 4,583).

Инженерно-техническое обслуживание	2016 г.	2015 г.
Техническое обслуживание – переменные арендные платежи	9,019,130	5,759,148
Техническое обслуживание – резервы (Примечание 21)	6,054,442	11,783,776
Техническое обслуживание – компоненты	2,528,164	1,724,597
Запасные части	2,465,860	2,409,585
Техническая инспекция	687,170	482,034
	<b>20,754,766</b>	<b>22,159,140</b>

# АКЦИОНЕРНОЕ ОБЩЕСТВО «ЭЙР АСТАНА»

## ПРИМЕЧАНИЯ К ФИНАНСОВОЙ ОТЧЕТНОСТИ ЗА ГОД, ЗАКОНЧИВШИЙСЯ 31 ДЕКАБРЯ 2016 Г. (в тысячах казахстанских тенге)

### 6. ОПЕРАЦИОННЫЕ РАСХОДЫ, ПРОДОЛЖЕНИЕ

	2016 г.	2015 г.
<b>Расходы по операционному лизингу воздушных судов</b>		
Фиксированные арендные платежи по воздушным судам и двигателям	19,565,187	12,411,518
Краткосрочная аренда двигателей и оборотных запасных частей воздушных судов	361,431	347,908
Расходы по возврату воздушных судов	57,929	347,486
	<b>19,984,547</b>	<b>13,106,912</b>
<b>Расходы по реализации</b>	<b>2016 г.</b>	<b>2015 г.</b>
Расходы по системам бронирования	5,464,605	3,363,830
Комиссионное вознаграждение	2,698,862	2,990,568
Реклама	1,866,855	1,434,089
Комиссии по интерлайн-соглашениям	164,690	135,099
Прочие	151,255	107,666
	<b>10,346,267</b>	<b>8,031,252</b>
<b>Расходы на экипажи</b>	<b>2016 г.</b>	<b>2015 г.</b>
Размещение и дополнительные выплаты	4,800,859	3,191,899
Контрактные экипажи	2,625,882	1,890,840
Обучение и тренинги	2,078,739	1,402,132
	<b>9,505,480</b>	<b>6,484,871</b>
<b>Страхование</b>	<b>2016 г.</b>	<b>2015 г.</b>
Страхование воздушных судов	701,136	444,770
Страхование гражданско-правовой ответственности	491,249	342,396
Медицинское страхование	214,603	164,540
Прочие	95,458	67,126
	<b>1,502,446</b>	<b>1,018,832</b>

### 7. ФИНАНСОВЫЕ ДОХОДЫ И РАСХОДЫ

	2016 г.	2015 г.
<b>Финансовые доходы</b>		
Доходы по вознаграждению от банковских депозитов	2,452,916	758,510
Высвобождение дисконта по дебиторской задолженности кадетов по программе Ab-initio	60,691	81,651
Чистый нереализованный доход от финансовых активов и обязательств, отражаемых по справедливой стоимости через прибыль или убыток	29,883	797,491
Доходы от переоценки гарантийных депозитов по справедливой стоимости	-	111
Прочее	99,863	15,180
	<b>2,643,353</b>	<b>1,652,943</b>
<b>Финансовые расходы</b>	<b>2016 г.</b>	<b>2015 г.</b>
Расходы по вознаграждению по финансовой аренде	4,215,692	3,033,443
Резерв по обесценению финансовых активов (Примечание 15)	17,891,075	-
Чистый реализованный убыток по финансовым активам и обязательствам, отражаемым по справедливой стоимости через прибыль или убыток	128,349	1,899,308
Финансовые расходы от переоценки справедливой стоимости гарантийных депозитов	50,332	-
Прочие	322,204	209,230
	<b>22,607,652</b>	<b>5,141,981</b>

# АКЦИОНЕРНОЕ ОБЩЕСТВО «ЭЙР АСТАНА»

## ПРИМЕЧАНИЯ К ФИНАНСОВОЙ ОТЧЕТНОСТИ ЗА ГОД, ЗАКОНЧИВШИЙСЯ 31 ДЕКАБРЯ 2016 Г. (в тысячах казахстанских тенге)

### 8. РАСХОДЫ ПО ПОДОХОДНОМУ НАЛОГУ

За годы, закончившиеся 31 декабря, расходы по подоходному налогу Компании составили:

	2016 г.	2015 г.
Корректировка по подоходному налогу предыдущего года	-	111,916
Расходы по отложенному подоходному налогу	1,915,629	2,769,610
	<u>1,915,629</u>	<u>2,881,526</u>

Отложенный подоходный налог отражает чистый налоговый эффект от временных разниц текущей стоимости активов и обязательств для целей финансовой отчетности и величин, используемых для целей налогообложения. Налоговый эффект от основных временных разниц, отражаемый в составе отложенных активов и обязательств на 31 декабря 2016 и 2015 гг., представлен в таблице ниже.

В соответствии с местным налоговым законодательством хеджированные и нехеджированные отрицательные курсовые разницы являются вычитаемыми расходами для целей расчетов подоходного налога. Если данные вычетаемые расходы не могут быть полностью использованы в году возникновения, налоговый кодекс разрешает Компании переносить накопленные убытки на последующие 10 лет. В 2015 году Компания применила политику хеджирования валютных денежных потоков, что позволило хеджировать убытки в иностранной валюте, возникающие по инструментам хеджирования. Движения в отложенных налоговых активах и обязательствах, представленных ниже, были признаны в прибылях и убытках, за исключением 1,000,742 тысяч тенге, относящихся к перенесенным на будущий период убыткам по корпоративному налогу на прибыль, которые были признаны в собственном капитале.

	2016 г.	2015 г.
<b>Отложенные налоговые активы</b>		
Резерв на техническое обслуживание воздушных судов	3,919,379	3,250,475
Переносимые налоговые убытки	2,223,437	4,698,383
Торговая и прочая кредиторская задолженность	559,996	1,077,968
Нематериальные активы	-	32,683
<b>Итого</b>	<u>6,702,812</u>	<u>9,059,509</u>
<b>Отложенные налоговые обязательства</b>		
Разницы в балансовой стоимости основных средств	(8,891,765)	(8,348,756)
Нематериальные активы	(19,389)	-
Предоплаченные расходы	(4,780)	(7,505)
<b>Итого</b>	<u>(8,915,934)</u>	<u>(8,356,261)</u>
<b>Итого чистые отложенные (обязательства)/активы</b>	<u>(2,213,122)</u>	<u>703,248</u>

Ставка подоходного налога, действующая в Казахстане, где расположена Компания, составляла 20% в 2016 и 2015 гг. Размер начисленного за год налога отличается от суммы налога, который был бы получен с применением ставки подоходного налога к прибыли до налогообложения. Ниже приведена сверка 20% (2015 г.: 20%) ставки подоходного налога и фактической суммы подоходного налога, учтенной в отчете о прибыли или убытке и прочем совокупном доходе Компании:

	2016 г.	2015 г.
(Убыток)/прибыль до налогообложения	(10,918,342)	13,244,204
(Экономия по подоходному налогу)/подоходный налог по установленной ставке	(2,183,668)	2,648,841
Налоговый эффект невычитаемых расходов	4,099,297	232,685
<b>Расходы по подоходному налогу</b>	<u>1,915,629</u>	<u>2,881,526</u>

## АКЦИОНЕРНОЕ ОБЩЕСТВО «ЭЙР АСТАНА»

### ПРИМЕЧАНИЯ К ФИНАНСОВОЙ ОТЧЕТНОСТИ ЗА ГОД, ЗАКОНЧИВШИЙСЯ 31 ДЕКАБРЯ 2016 Г.

(в тысячах казахстанских тенге)

#### 9. ОСНОВНЫЕ СРЕДСТВА

	Оборотные запчасти	Офисное оборудование и мебель	Здания и сооружения, земля	Транспортные средства	Воздушные суда в рамках финансовой аренды	Основные средства в пути и незавершенное производство	Всего
<b>Стоимость</b>							
На 1 января 2015 г.	10,129,277	1,745,581	985,791	580,833	98,277,532	1,430,008	113,149,022
Поступления	-	-	-	-	-	4,172,612	4,172,612
Выбытия	(1,497,726)	(234,709)	-	(49,045)	(308,574)	-	(2,090,054)
Внутренние перемещения	3,234,937	223,091	94,795	304,185	806,129	(4,663,137)	-
<b>На 31 декабря 2015 г.</b>	<b>11,866,488</b>	<b>1,733,963</b>	<b>1,080,586</b>	<b>835,973</b>	<b>98,775,087</b>	<b>939,483</b>	<b>115,231,580</b>
Поступления	-	-	-	-	-	9,361,047	9,361,047
Выбытия	(548,065)	(58,378)	(20,266)	(77,808)	(552,260)	-	(1,256,777)
Перевод в запасы	(612,357)	-	-	-	-	-	(612,357)
Внутренние перемещения	3,393,462	217,141	19,878	49,711	735,886	(4,416,078)	-
<b>На 31 декабря 2016 г.</b>	<b>14,099,528</b>	<b>1,892,726</b>	<b>1,080,198</b>	<b>807,876</b>	<b>98,958,713</b>	<b>5,884,452</b>	<b>122,723,493</b>
<b>Начисленный износ</b>							
На 1 января 2015 г.	3,781,365	1,149,801	229,781	337,693	9,776,420	-	15,275,060
Начисление за год (Примечание 11)	1,628,173	280,646	73,900	91,939	8,016,640	-	10,091,298
Выбытия	(1,166,288)	(230,918)	-	(47,367)	(294,635)	-	(1,739,208)
<b>На 31 декабря 2015 г.</b>	<b>4,243,250</b>	<b>1,199,529</b>	<b>303,681</b>	<b>382,265</b>	<b>17,498,425</b>	<b>-</b>	<b>23,627,150</b>
Начисление за год (Примечание 11)	1,700,578	215,502	110,799	102,197	7,430,787	-	9,559,863
Выбытия	(162,614)	(51,307)	(14,777)	(77,450)	(552,260)	-	(858,408)
<b>На 31 декабря 2016 г.</b>	<b>5,781,214</b>	<b>1,363,724</b>	<b>399,703</b>	<b>407,012</b>	<b>24,376,952</b>	<b>-</b>	<b>32,328,605</b>
<b>Балансовая стоимость</b>							
На 31 декабря 2015 г.	<u>7,623,238</u>	<u>534,434</u>	<u>776,905</u>	<u>453,708</u>	<u>81,276,662</u>	<u>939,483</u>	<u>91,604,430</u>
На 31 декабря 2016 г.	<u>8,318,314</u>	<u>529,002</u>	<u>680,495</u>	<u>400,864</u>	<u>74,581,761</u>	<u>5,884,452</u>	<u>90,394,888</u>

# АКЦИОНЕРНОЕ ОБЩЕСТВО «ЭЙР АСТАНА»

## ПРИМЕЧАНИЯ К ФИНАНСОВОЙ ОТЧЕТНОСТИ ЗА ГОД, ЗАКОНЧИВШИЙСЯ 31 ДЕКАБРЯ 2016 Г. (в тысячах казахстанских тенге)

### 9. ОСНОВНЫЕ СРЕДСТВА, ПРОДОЛЖЕНИЕ

Обязательства Компании по финансовой аренде обеспечены правом арендодателя на арендованные активы, которые имеют балансовую стоимость 74,352,809 тыс. тенге (2015 год: 81,276,662 тыс. тенге) (Примечание 24).

В состав оборотных запчастей включена стоимость модификации воздушного судна.

За год, закончившийся 31 декабря 2016 года в состав основных средств было капитализировано 369,700 тыс. тенге вознаграждений по займу ЕБРР (2015 г.: отсутствует) (Примечание 23).

Основываясь на среднеотраслевые показатели, Компания решила продлить срок службы воздушных судов с 20 до 25 лет, начиная с 1 октября 2016 года. Это изменение приведет к снижению амортизации на 915,808 тысяч тенге в 2017 году и далее в последующих периодах.

### 10. НЕМАТЕРИАЛЬНЫЕ АКТИВЫ

	Программное обеспечение
<b>Стоимость</b>	
На 1 января 2015 г.	1,084,014
Поступления	101,582
<b>На 31 декабря 2015 г.</b>	<b>1,185,596</b>
Поступления	1,066,476
Выбытия	(36,273)
<b>На 31 декабря 2016 г.</b>	<b>2,215,799</b>
<i>Накопленная амортизация</i>	
На 1 января 2015 г.	830,849
Начисление амортизации (Примечание 11)	119,396
<b>На 31 декабря 2015 г.</b>	<b>950,245</b>
Начисление амортизации (Примечание 11)	252,788
Выбытия	(36,222)
<b>На 31 декабря 2016 г.</b>	<b>1,166,811</b>
<i>Балансовая стоимость</i>	
На 31 декабря 2015 г.	235,351
<b>На 31 декабря 2016 г.</b>	<b>1,048,988</b>

### 11. ИЗНОС И АМОРТИЗАЦИЯ

	2016 г.	2015 г.
Износ основных средств (Примечание 9)	9,559,863	10,091,298
Амортизация нематериальных активов (Примечание 10)	252,788	119,396
<b>Итого</b>	<b>9,812,651</b>	<b>10,210,694</b>

## АКЦИОНЕРНОЕ ОБЩЕСТВО «ЭЙР АСТАНА»

### ПРИМЕЧАНИЯ К ФИНАНСОВОЙ ОТЧЕТНОСТИ ЗА ГОД, ЗАКОНЧИВШИЙСЯ 31 ДЕКАБРЯ 2016 Г. (в тысячах казахстанских тенге)

#### 12. ГАРАНТИЙНЫЕ ДЕПОЗИТЫ

	31 декабря 2016 г.	31 декабря 2015 г.
<i>Долгосрочные гарантийные депозиты</i>		
Гарантийные депозиты по арендованным воздушным судам	4,749,552	5,017,124
Прочие гарантийные депозиты	383,260	210,176
	<b>5,132,812</b>	<b>5,227,300</b>
<i>Текущие гарантийные депозиты</i>		
Гарантийные депозиты по обеспечению аккредитивов по обязательствам технического обслуживания (Примечание 26)	11,154,748	9,390,047
Гарантийные депозиты по арендованным воздушным судам	287,296	20,368
Прочие гарантийные депозиты	204,370	229,687
	<b>11,646,414</b>	<b>9,640,102</b>
	<b>16,779,226</b>	<b>14,867,402</b>

Гарантийные депозиты по арендованным воздушным судам включают депозиты по договорам операционной аренды воздушных судов, открытые для обеспечения исполнения обязательств Компании по лизинговым платежам. Гарантийные вклады, в основном, деноминированы в долларах США.

Гарантийные вклады по арендованным воздушным судам и обязательствам по техническому обслуживанию подлежат погашению следующим образом:

	31 декабря 2016 г.	31 декабря 2015 г.
До одного года	11,442,044	9,410,415
После одного года, но не более пяти лет	2,380,093	2,678,324
Более пяти лет	2,436,102	2,361,609
	<b>16,258,239</b>	<b>14,450,348</b>
Корректировка до справедливой стоимости	(66,643)	(22,809)
	<b>16,191,596</b>	<b>14,427,539</b>

#### 13. ТОВАРНО-МАТЕРИАЛЬНЫЕ ЗАПАСЫ

	31 декабря 2016 г.	31 декабря 2015 г.
Запасные части	7,162,118	5,431,081
Топливо	3,163,678	1,523,344
Товары в пути	1,307,514	1,605,635
Посуда	808,989	540,065
Рекламные материалы	459,539	588,585
Униформа	444,979	290,189
Бланки строгой отчетности	99,940	81,102
Противо-обледенительная жидкость	89,288	93,477
Прочие	404,773	254,249
	<b>13,940,818</b>	<b>10,407,727</b>
За вычетом кумулятивного списания устаревших и неликвидных товарно-материальных запасов	(179,894)	(140,588)
	<b>13,760,924</b>	<b>10,267,139</b>

# АКЦИОНЕРНОЕ ОБЩЕСТВО «ЭЙР АСТАНА»

## ПРИМЕЧАНИЯ К ФИНАНСОВОЙ ОТЧЕТНОСТИ ЗА ГОД, ЗАКОНЧИВШИЙСЯ 31 ДЕКАБРЯ 2016 Г. (в тысячах казахстанских тенге)

### 13. ТОВАРНО-МАТЕРИАЛЬНЫЕ ЗАПАСЫ, ПРОДОЛЖЕНИЕ

Движение кумулятивного списания на устаревшие и неликвидные товарно-материальные запасы за годы, закончившиеся 31 декабря, представлено следующим образом:

	2016 г.	2015 г.
<b>Кумулятивное списание устаревших и неликвидных запасов в начале года</b>	<b>(140,588)</b>	<b>(320,421)</b>
Списано в течение года	(71,366)	(146,139)
Сторнировано ранее списанного в течение года	32,060	325,972
<b>Кумулятивное списание устаревших и неликвидных запасов в конце года</b>	<b>(179,894)</b>	<b>(140,588)</b>

### 14. АВАНСЫ ВЫДАННЫЕ

	31 декабря 2016 г.	31 декабря 2015 г.
<i>Долгосрочные</i>		
Авансы, выданные под оказание услуг	2,393,391	2,217,590
Авансы, выданные под долгосрочные активы	644,252	1,296,350
	<b>3,037,643</b>	<b>3,513,940</b>
<i>Краткосрочные</i>		
Авансы, выданные под оказание услуг	2,751,070	1,906,078
Предоплата по финансовой аренде	1,997,449	1,961,436
Авансы, выданные под поставку товаров	1,992,167	748,453
Предоплата по операционной аренде	922,404	906,209
	<b>7,663,090</b>	<b>5,522,176</b>
Минус: Резерв по невозмещаемым авансам	(139,109)	(134,264)
	<b>7,523,981</b>	<b>5,387,912</b>

По состоянию на 31 декабря 2016 года авансы, выданные под долгосрочные активы, включают авансы Boeing на покупку оставшихся трех воздушных судов (Примечание 26).

Движение резерва по невозмещаемым авансам за годы, закончившиеся 31 декабря, представлено следующим образом:

	2016 г.	2015 г.
<b>На начало года</b>	<b>(134,264)</b>	<b>(149,600)</b>
Начислено в течение года	(4,845)	(10,833)
Сторнировано в течение года	-	26,169
<b>На конец года</b>	<b>(139,109)</b>	<b>(134,264)</b>

Резервы по невозмещаемым авансам включают предоплаты кредиторам, находящимся в настоящее время под юридическим разбирательством ввиду их неспособности выполнения обязательств.

# АКЦИОНЕРНОЕ ОБЩЕСТВО «ЭЙР АСТАНА»

## ПРИМЕЧАНИЯ К ФИНАНСОВОЙ ОТЧЕТНОСТИ ЗА ГОД, ЗАКОНЧИВШИЙСЯ 31 ДЕКАБРЯ 2016 Г. (в тысячах казахстанских тенге)

### 15. ТОРГОВАЯ И ПРОЧАЯ ДЕБИТОРСКАЯ ЗАДОЛЖЕННОСТЬ

	31 декабря 2016 г.	31 декабря 2015 г.
<i>Долгосрочные</i>		
Прочие финансовые активы	19,670,513	-
Задолженность работников и кадетов по программе Ab-initio	278,136	325,519
	<b>19,948,649</b>	<b>325,519</b>
Резерв по сомнительным долгам (Примечание 7)	(17,891,075)	-
	<b>2,057,574</b>	<b>325,519</b>
<i>Краткосрочные</i>		
Торговая дебиторская задолженность	7,266,853	5,736,494
Задолженность работников и кадетов по программе Ab-initio	318,192	357,653
Задолженность арендодателей – возмещение переменной части арендных платежей	143,488	1,346,149
	<b>7,728,533</b>	<b>7,440,296</b>
Резерв по сомнительным долгам	(379,200)	(352,180)
	<b>7,349,333</b>	<b>7,088,116</b>

В декабре 2016 г. в соответствии с приказом Правления Национального Банка Республики Казахстан («Национальный Банк») была отозвана лицензия АО «Казинвестбанк» на проведение банковских операций, и назначена временная администрация. В результате этого Компания переклассифицировала остатки на своих банковских счетах в АО «Казинвестбанк» в размере 4,744,144 тысяч тенге (деноминированные в долларах США) в прочие внеоборотные активы и пересмотрела возможности их взыскания. Ожидается, что в конце июня 2017 года временная администрация передаст часть активов обязательств АО «Казинвестбанк» в АО «Дочерний Банк «Альфа-Банк» («Альфа Банк»), который выступает в роле посредника, собирая средства по полученным им корпоративным займам и распределяя данные средства между депозиторами. Возвратность баланса оставшегося в банке будет зависеть от дальнейших действий предпринимаемых временной администрации и Национальным Банком. В результате оценки убытков от обесценения Компания признала резерв на обесценение на 95% от имеющегося остатка в финансовой отчетности. Эти резервы представляют собой наилучшие оценки приведенной стоимости ожидаемых денежных потоков от данных активов, на основе следующих допущений: 50% возмещение от активов принятых Альфа Банком и отсутствие возмещения от прочих ликвидационных процедур, так как руководство считает, что Альфа Банк выбрал наилучшие активы, проведя комплексную оценку возмещаемой кредитного портфеля АО «Казинвестбанк».

Изменения в оценке возвратности активов принятых Альфа Банком, а также дальнейшие действия временной администрации и Национального Банка могут повлиять на сумму резерва на обесценение.

По состоянию на 31 декабря 2016 года Компания имела депозиты в размере 2,090,049 тысяч тенге и 38,514 тысяч долларов США в АО «Дельта Банк». 30 декабря 2016 года рейтинговое агентство «Standard & Poor's» понизило долгосрочный/краткосрочный кредитный рейтинг контрагента с уровня «В/В» до уровня «ССС+/С», а затем, 16 февраля 2016 года, до уровня «D/D», в результате невыполнения Банком обязательств по погашению основной суммы облигаций в размере 9.8 миллиардов тенге. 23 февраля 2017 года АО «Дельта Банк» погасил облигации, непогашенные в срок, и 27 февраля 2017 года объявило о получении займов на сумму 45.6 миллиардов тенге, после чего Банк погасил дополнительную сумму облигаций в размере 18.4 миллиардов тенге по второй программе выпуска облигаций, срок погашения по которой наступает в 2023 году. 22 мая 2017 года Национальный Банк временно приостановил действие лицензии Дельта Банка на прием депозитов и открытие текущих счетов до 15 июня 2017 года. В результате Компания переклассифицировала балансы депозитов в Дельта Банке на сумму 14,926,399 тысяч тенге в состав прочих долгосрочных активов и пересмотрела их возвратность.



## АКЦИОНЕРНОЕ ОБЩЕСТВО «ЭЙР АСТАНА»

### ПРИМЕЧАНИЯ К ФИНАНСОВОЙ ОТЧЕТНОСТИ ЗА ГОД, ЗАКОНЧИВШИЙСЯ 31 ДЕКАБРЯ 2016 Г. (в тысячах казахстанских тенге)

---

#### 15. ТОРГОВАЯ И ПРОЧАЯ ДЕБИТОРСКАЯ ЗАДОЛЖЕННОСТЬ, ПРОДОЛЖЕНИЕ

На дату данной финансовой отчетности Компании удалось получить 1,136,870 тысяч тенге из банка, однако остаток средств не удалось вернуть. После обсуждений с Национальным банком и с акционером Дельта Банка руководство пришло к выводу, что в наиболее вероятном случае ликвидации выплаты Дельта Банка будут незначительными. Принимая во внимание суммы, погашенные Дельта Банком с 31 декабря 2016 года до даты настоящей финансовой отчетности, руководство, путем дисконтирования предполагаемых ожидаемых денежных потоков от потенциальной ликвидации, оценило возмещаемую сумму депозита в Дельта Банке в размере 1,528,327 тысяч тенге и резерв под обесценение в 13,390,072 тысяч тенге.

Оценка суммы резерва под обесценение может зависеть от дальнейших действий Национального Банка и способности владельцев Дельта Банка поддерживать банк или реструктурировать его активы и обязательства.

По состоянию на 31 декабря 2016 г., восемь дебиторов, включая IATA Bank Settlement Plans (BSP) – компании, совершающие сбор выручки от туристических агентств по всему миру – составляли 26% от торговой и прочей дебиторской задолженности (2015 г.: восемь дебиторов составляли 33%).

Задолженность арендодателей представлена суммой переменной части арендных платежей, подлежащие возмещению арендодателями Компании по результатам ремонта, произведенного до отчетной даты.

Задолженность кадетов по программе обучения Ab-initio в отношении 50% от первоначальной стоимости программы обучения классифицируется как беспроцентный займ. Оставшаяся часть классифицируется как предоплата и амортизируется в течение периода семи лет, в течение которого Компания имеет право требовать возврата расходов от обучаемого кадета в случае расторжения трудового договора.

Тем не менее, в декабре 2015 года в рамках программы стимулирования сотрудников руководство предложило новую опцию погашения долга участникам по программе обучения Ab-initio. Согласно этой опции, обязательства по затратам на обучение отменены, таким образом общая сумма данной задолженности становится обязательной к возврату только в случае увольнения из Компании. Задолженность тех кадетов, которые выбрали данную опцию, была учтена как расходы будущих периодов и амортизируется с использованием линейного метода в течение оставшегося срока амортизации.

# АКЦИОНЕРНОЕ ОБЩЕСТВО «ЭЙР АСТАНА»

## ПРИМЕЧАНИЯ К ФИНАНСОВОЙ ОТЧЕТНОСТИ ЗА ГОД, ЗАКОНЧИВШИЙСЯ 31 ДЕКАБРЯ 2016 Г. (в тысячах казахстанских тенге)

### 15. ТОРГОВАЯ И ПРОЧАЯ ДЕБИТОРСКАЯ ЗАДОЛЖЕННОСТЬ, ПРОДОЛЖЕНИЕ

По состоянию на 31 декабря gros торговая и прочая дебиторская задолженность Компании выражена в следующих валютах:

	2016 г.	2015 г.
Доллары США	19,681,252	3,189,280
Тенге	5,309,867	2,616,958
Евро	923,964	678,538
Российские рубли	355,046	283,176
Прочие	1,407,053	997,863
	<b>27,677,182</b>	<b>7,765,815</b>

Движения резерва по сомнительным долгам за годы, закончившиеся 31 декабря, представлены следующим образом:

	2016 г.	2015 г.
<b>На начало года</b>	<b>(352,180)</b>	<b>(299,170)</b>
Начислено в течение года	(17,999,991)	(171,161)
Сторнировано в течение года	74,295	33,929
Списания за счет ранее созданного резерва	7,601	84,222
<b>На конец года</b>	<b>(18,270,275)</b>	<b>(352,180)</b>

### 16. ПРЕДОПЛАТА ПО ПРОЧИМ НАЛОГАМ

	31 декабря 2016 г.	31 декабря 2015 г.
Налог на добавленную стоимость к возмещению	3,778,765	2,039,209
Предоплата по подоходному налогу нерезидентов	1,361,099	450,636
Предоплата за эмиссии в окружающую среду	4	10
Предоплата по прочим налогам	294,740	46,399
	<b>5,434,608</b>	<b>2,536,254</b>

Налог на добавленную стоимость к возмещению признается в составе текущих активов, так как Компания ежегодно подает на возмещение этих сумм от налогового комитета, обычно данные требования по возмещению удовлетворяются.

### 17. ДЕПОЗИТЫ В БАНКАХ

	31 декабря 2016 г.	31 декабря 2015 г.
<i>Краткосрочные</i>		
Краткосрочные депозиты в казахстанских банках (Примечание 25)	32,401,301	53,291,640
Гарантийные вклады	3,140	4,437
Начисленное вознаграждение	782,632	425,584
	<b>33,187,073</b>	<b>53,721,661</b>

Краткосрочные депозиты состоят из депозитов в казахстанских банках (с первоначальным сроком погашения более трех месяцев и менее одного года), которые имеют ставку вознаграждения в пределах от 0% до 13% в год (2015 г.: 0.5% до 5%). Банковские депозиты не имеют ограничений при досрочном снятии.

# АКЦИОНЕРНОЕ ОБЩЕСТВО «ЭЙР АСТАНА»

## ПРИМЕЧАНИЯ К ФИНАНСОВОЙ ОТЧЕТНОСТИ ЗА ГОД, ЗАКОНЧИВШИЙСЯ 31 ДЕКАБРЯ 2016 Г. (в тысячах казахстанских тенге)

### 17. ДЕПОЗИТЫ В БАНКАХ, ПРОДОЛЖЕНИЕ

Гарантийные вклады, перечисленные с целью соответствия требованиям казахстанского законодательства в части иностранной рабочей силы, выражены в тенге и имеют ставку вознаграждения в пределах от 0% до 4.5% в год (2015 г.: от 0% до 4.5%).

По состоянию на 31 декабря банковские депозиты выражены в следующих валютах:

	2016 г.	2015 г.
Доллары США	31,079,260	49,810,886
Тенге	2,107,813	5,107
Евро	-	3,905,668
	<b>33,187,073</b>	<b>53,721,661</b>

### 18. ДЕНЕЖНЫЕ СРЕДСТВА И ИХ ЭКВИВАЛЕНТЫ

	31 декабря 2016 г.	31 декабря 2015 г.
Текущие счета в казахстанских банках (Примечание 25)	6,711,991	7,676,237
Текущие счета в иностранных банках	3,249,605	1,769,082
Денежные средства в кассе	32,647	32,508
Срочные депозиты в казахстанских банках с первоначальным сроком погашения менее 3 месяцев	-	8,334,496
	<b>9,994,243</b>	<b>17,812,323</b>

По состоянию на 31 декабря 2016 г., текущие счета в банках имели ставку вознаграждения в размере от 0.3% до 10% годовых (2015 г.: 0.3% до 8%). По состоянию на 31 декабря 2016 г. срочные тенговые депозиты (овернайт) имели ставку вознаграждения до 10.5% годовых.

По состоянию на 31 декабря денежные средства и их эквиваленты выражены в следующих валютах:

	2016 г.	2015 г.
Доллары США	6,341,440	12,649,054
Тенге	1,817,921	1,733,818
Китайские юани	490,563	444,101
Евро	380,245	1,442,298
Российские рубли	321,751	307,230
Английские фунты стерлингов	204,639	510,070
Индийские рупии	201,825	201,520
Узбекские сомы	103,663	298,395
Прочие	132,196	225,837
	<b>9,994,243</b>	<b>17,812,323</b>

# АКЦИОНЕРНОЕ ОБЩЕСТВО «ЭЙР АСТАНА»

## ПРИМЕЧАНИЯ К ФИНАНСОВОЙ ОТЧЕТНОСТИ ЗА ГОД, ЗАКОНЧИВШИЙСЯ 31 ДЕКАБРЯ 2016 Г. (в тысячах казахстанских тенге)

### 19. КАПИТАЛ

По состоянию на 31 декабря 2016 и 2015 гг., уставный капитал состоял из 17,000 утвержденных, выпущенных и полностью оплаченных простых акций с номинальной стоимостью 147,150 тенге за одну акцию.

Держатели обыкновенных акций имеют право на получение дивидендов, объявляемых время от времени, а также имеют право голосовать на собраниях Компании исходя из правила «одна акция – один голос».

В соответствии с законодательством Республики Казахстан распределения резервы Компании ограничиваются величиной нераспределенной прибыли, отраженной в финансовой отчетности Компании, подготовленной в соответствии с МСФО. Распределение не может быть сделано, когда капитал является отрицательным или если распределение приведет к отрицательному капиталу или неплатежеспособности Компании. На 31 декабря 2016 года сумма нераспределенной прибыли Компании, включая убыток за текущий год, составила 37,214,744 тыс. тенге (2015 г.: 55,230,054 тыс. тенге).

В июне 2016 г. на основании решения Годового общего собрания акционеров Компания объявила о выплате дивидендов в размере 30% от чистой прибыли за 2015 г. Общая сумма дивидендов составила 3,108,803 тыс. тенге, которые были распределены и выплачены каждому акционеру согласно их пакету акций.

Также, в июне 2016 г. на Годовом общем собрании акционеров было принято решение о направлении в резервный фонд Компании дополнительных 20% от чистой прибыли Компании за 2015 г. в сумме 2,072,536 тыс. тенге, которая была распределена и выплачена каждому акционеру согласно их пакету акций согласно дальнейшего решения Общего собрания акционеров Компании в октябре 2016 года.

В мае 2015 г. на основании решения Годового общего собрания акционеров Компания объявила о выплате дивидендов в размере 50% от чистой прибыли за 2014 г. Общая сумма дивидендов составила 1,742,918 тыс. тенге, которые были распределены и выплачены каждому акционеру согласно их пакету акций. Дивиденды на акцию в 2016 году составили 304.8 тыс. тенге (2015: 102.5 тыс. тенге).

Расчет (убытка)/доходности на акцию основан на (чистом убытке)/чистой прибыли и средневзвешенном количестве простых акций, находящихся в обращении в течение года, 17,000 акций (2015 г.: 17,000 акций). Компания не имеет инструментов с потенциальным разводняющим эффектом.

	2016 г.	2015 г.
<b>Убыток:</b>		
(Чистый убыток)/чистая прибыль за год	(12,833,971)	10,362,678
Количество простых акций	17,000	17,000
<b>(Убыток)/Прибыль на акцию – базовая и разводненная (тенге)</b>	<b>(754,939)</b>	<b>609,569</b>

## АКЦИОНЕРНОЕ ОБЩЕСТВО «ЭЙР АСТАНА»

### ПРИМЕЧАНИЯ К ФИНАНСОВОЙ ОТЧЕТНОСТИ ЗА ГОД, ЗАКОНЧИВШИЙСЯ 31 ДЕКАБРЯ 2016 Г. (в тысячах казахстанских тенге)

#### 20. ДОХОДЫ БУДУЩИХ ПЕРИОДОВ

	31 декабря 2016 г.	31 декабря 2015 г.
Доходы будущих периодов от перевозок	12,186,673	10,687,707
Программа лояльности клиентов	555,138	472,574
	<b>12,741,811</b>	<b>11,160,281</b>

Доходы будущих периодов от услуг перевозки представляют собой стоимость проданных, но не использованных пассажирами билетов, срок действия которых не истек, за исключением признанных доходов от пассажирских перевозок в отношении процента проданных билетов, которые, как ожидается, не будут использованы, или по которым не будет выплачено возмещение (Примечание 3).

Доходы будущих периодов по программе лояльности клиентов также включают в себя начисления по программе Nomad Club.

#### 21. РЕЗЕРВ НА ТЕХНИЧЕСКОЕ ОБСЛУЖИВАНИЕ ВОЗДУШНЫХ СУДОВ

	31 декабря 2016 г.	31 декабря 2015 г.
Резерв по двигателям	14,965,889	12,700,864
Резерв на D-чек	1,542,063	1,135,494
Резерв на C-чек	1,534,173	1,135,168
Резерв по возврату воздушных судов	615,098	557,168
Вспомогательная силовая установка	499,580	393,465
Шасси	440,096	330,217
	<b>19,596,899</b>	<b>16,252,376</b>

В течении 2014 и 2015 гг. Компания пересмотрела определенные договора операционной аренды для замещения оплат переменных платежей взамен обеспечения в виде аккредитивов с дальнейшей ежегодной пролонгацией (Примечание 26). В результате лизингодатель подписал договор по возврату переменных лизинговых платежей полностью полученные Компанией в 2016 г. Компания в свою очередь приняла обязательства по техническому обслуживанию воздушных судов, что привело к увеличению резервов на соответствующие суммы в 2015 г., и продолжила начислять резервы принимая это во внимание в последующих годах.

## АКЦИОНЕРНОЕ ОБЩЕСТВО «ЭЙР АСТАНА»

### ПРИМЕЧАНИЯ К ФИНАНСОВОЙ ОТЧЕТНОСТИ ЗА ГОД, ЗАКОНЧИВШИЙСЯ 31 ДЕКАБРЯ 2016 Г. (в тысячах казахстанских тенге)

#### 21. РЕЗЕРВ НА ТЕХНИЧЕСКОЕ ОБСЛУЖИВАНИЕ ВОЗДУШНЫХ СУДОВ, ПРОДОЛЖЕНИЕ

За годы, закончившиеся 31 декабря, движение начисленного резерва на техническое обслуживание воздушных судов выглядит следующим образом:

	2016 г.	2015 г.
<b>На 1 января</b>	<b>16,252,376</b>	<b>4,207,551</b>
Начислено за год (Примечание 6)	6,480,058	11,918,222
Увеличение резерва в результате возврата арендных платежей арендодателям (Примечание 26)	-	2,756,753
Списано за год (Примечание 6)	(425,616)	(134,446)
Использовано за год	(2,709,919)	(2,495,704)
<b>На 31 декабря</b>	<b>19,596,899</b>	<b>16,252,376</b>

В соответствии с условиями операционной аренды, Компания обязана проводить и оплачивать стандартные процедуры по ремонту и по содержанию воздушного судна по мере эксплуатации и вернуть воздушное судно арендодателю в удовлетворительном состоянии в конце срока аренды. Стоимость ремонта используемого для расчета резерва выражена в долларах США.

Запланировано использование этих резервов следующим образом:

	31 декабря 2016 г.	31 декабря 2015 г.
В течение одного года	6,746,834	5,600,056
В течение второго года	4,239,251	2,335,228
В течение третьего года	4,668,037	1,547,005
После третьего года	3,942,777	6,770,087
<b>Итого резерв на техническое обслуживание воздушных судов</b>	<b>19,596,899</b>	<b>16,252,376</b>
Минус: текущая часть	(6,746,834)	(5,600,056)
<b>Долгосрочная часть</b>	<b>12,850,065</b>	<b>10,652,320</b>

Существенные суждения имеют место при определении резервов на ремонт и техническое обслуживание воздушных судов. Руководство привлекло независимых специалистов для определения возможных временных интервалов и стоимости работ по техническому обслуживанию. Оценки независимых специалистов подготовлены на основании текущего технического состояния воздушных судов, исторически отработанных летных часов и циклов, ожидаемого уровня будущей утилизации воздушных судов с учетом сроков аренды, а также с учетом условий по состоянию воздушных судов, в котором должны быть возвращены арендодателю. Оценки сделаны на основании следующих основных предположений:

- ожидаемый коэффициент утилизации летных часов и циклов основан на исторических данных и фактического использования;
- использованные рыночные цены на подобные услуги и запасные части;
- предполагается, что воздушное судно будет использоваться в стандартных условиях и по стандартным нормам; и
- не было создано резервов на незапланированное техническое обслуживание.

## АКЦИОНЕРНОЕ ОБЩЕСТВО «ЭЙР АСТАНА»

### ПРИМЕЧАНИЯ К ФИНАНСОВОЙ ОТЧЕТНОСТИ ЗА ГОД, ЗАКОНЧИВШИЙСЯ 31 ДЕКАБРЯ 2016 Г. (в тысячах казахстанских тенге)

#### 22. ТОРГОВАЯ И ПРОЧАЯ КРЕДИТОРСКАЯ ЗАДОЛЖЕННОСТЬ

	31 декабря 2016 г.	31 декабря 2015 г.
Торговая кредиторская задолженность	9,961,802	9,372,186
Налоги к уплате	906,875	960,442
Задолженность перед работниками	767,964	750,267
Задолженность по операционной аренде	516,084	414,314
Задолженность по неиспользованным отпускам	429,801	552,595
Депозиты полученные	374,683	257,513
Авансы полученные	145,050	140,755
Прочее	27,074	28,176
	<b>13,129,333</b>	<b>12,476,248</b>

Кредиторская задолженность Компании выражена в следующих валютах:

	31 декабря 2016 г.	31 декабря 2015 г.
Доллары США	5,368,212	5,318,936
Тенге	4,661,515	4,305,396
Евро	1,740,756	1,282,083
Российские рубли	243,152	562,727
Английские фунты стерлингов	218,367	243,125
Прочие	897,331	763,981
	<b>13,129,333</b>	<b>12,476,248</b>

#### 23. ЗАЙМЫ

	31 декабря 2016 г.	31 декабря 2015 г.
<i>Долгосрочные</i>		
Банковский заем	4,013,668	-
	<b>4,013,668</b>	-
<i>Краткосрочные</i>		
Текущая часть банковского займа	517,893	-
Задолженность по вознаграждению по займам	25,710	-
	<b>543,603</b>	-

16 марта 2012 года АО «Народный Банк Казахстана» предоставил Компании возобновляемую кредитную линию на 45,000 тысяч долларов США на пополнение оборотных средств для погашения текущих обязательств и во избежание потери накопленных процентов при досрочном возврате банковских депозитов. Процентная ставка была зафиксирована в зависимости от условий договора от 4% до 6% в год. Данная кредитная линия доступна до 30 июня 2017 года.

3 декабря 2015 года Компания подписала договор займа на 10 лет на сумму в 14,000 тысяч долларов США (в эквиваленте тенге) с Европейским Банком Реконструкции и Развития (ЕБРР) на финансирование строительства технического центра (Ангар) в Астане, который также является обеспечением по данному займу. Процентная ставка является плавающей и определяется основываясь на марже в 3.75% годовых плюс все дополнительные расходы ЕБРР в тенге.

# АКЦИОНЕРНОЕ ОБЩЕСТВО «ЭЙР АСТАНА»

## ПРИМЕЧАНИЯ К ФИНАНСОВОЙ ОТЧЕТНОСТИ ЗА ГОД, ЗАКОНЧИВШИЙСЯ 31 ДЕКАБРЯ 2016 Г. (в тысячах казахстанских тенге)

### 23. ЗАЙМЫ, ПРОДОЛЖЕНИЕ

Дополнительные расходы будут определяются на ежеквартальной основе в соответствии с изменениями базовой ставки Национального Банка Республики Казахстан. Процентная ставка вознаграждения по данному займу имеет верхний предел. В апреле 2016 года Компания получила средства от ЕБРР в сумме 4,661,033 тыс. тенге. Данный тенговый заем включает определенные финансовые ковенанты, которые были соблюдены в течение 2016 г.

### 24. ОБЯЗАТЕЛЬСТВА ПО ФИНАНСОВОЙ АРЕНДЕ

За годы 2012 по 2014 Компания приобрела одиннадцать воздушных судов на условиях финансовой аренды с фиксированной процентной ставкой. Срок аренды по каждому воздушному судну двенадцать лет. У Компании имеется возможность выкупа каждого воздушного судна по номинальной цене в конце срока аренды (Примечание 26). Займы, выданные финансовыми институтами лизингодателю в отношении шести новых Airbus, которые были поставлены в течение 2012 и 2013 г. находятся под гарантией Европейских Экспортно-Кредитных Агентств, три Boeing – 767, которые были поставлены в 2013 и 2014 г., находятся под гарантией US Export Import Bank, а два Embraer, которые были доставлены в 2012 г. и 2013 г. находятся под гарантией Бразильского Банка Развития. Обязательства

Компании по финансовой аренде обеспечены правом арендодателя на арендованные активы. Данные активы имеют балансовую стоимость 74,352,809 тыс. тенге (2015: 81,276,662 тыс. тенге) (Примечание 9).

Финансовый лизинг Компании включает определенные ковенанты. Эти ковенанты налагают запреты в отношении определенных операций, включая, но, не ограничиваясь лимитированием общей суммы задолженности Компании. Определенные договора финансового лизинга включают ковенанты в отношении изменения долей владения Компанией. Данные требования были соблюдены в течение 2016 г. и 2015 г.

	Минимальные арендные платежи		Приведенная стоимость минимальных арендных платежей	
	31 декабря 2016 г.	31 декабря 2015 г.	31 декабря 2016 г.	31 декабря 2015 г.
В течение одного года	17,502,391	18,053,354	13,748,610	13,796,144
После одного года, но не более пяти лет	67,007,955	68,951,449	56,249,512	55,705,669
Более пяти лет	59,091,317	76,986,364	55,568,948	71,863,380
	<b>143,601,663</b>	<b>163,991,167</b>	<b>125,567,070</b>	<b>141,365,193</b>
Минус: будущие финансовые расходы	(18,034,593)	(22,625,974)	-	-
<b>Приведенная стоимость минимальных арендных платежей</b>	<b>125,567,070</b>	<b>141,365,193</b>	<b>125,567,070</b>	<b>141,365,193</b>
Включена в финансовую отчетность как:				
- текущая часть обязательства по финансовой аренде			13,748,610	13,796,144
- долгосрочная часть обязательства по финансовой аренде			111,818,460	127,569,049
			<b>125,567,070</b>	<b>141,365,193</b>



# АКЦИОНЕРНОЕ ОБЩЕСТВО «ЭЙР АСТАНА»

## ПРИМЕЧАНИЯ К ФИНАНСОВОЙ ОТЧЕТНОСТИ ЗА ГОД, ЗАКОНЧИВШИЙСЯ 31 ДЕКАБРЯ 2016 Г. (в тысячах казахстанских тенге)

---

### 24. ОБЯЗАТЕЛЬСТВА ПО ФИНАНСОВОЙ АРЕНДЕ, ПРОДОЛЖЕНИЕ

Обязательства Компании по финансовой аренде выражены в долларах США.

1 июля 2015 года Компания определила часть своих обязательств по финансовой аренде, выраженных в долларах США, в качестве хеджирования высоковероятных будущих доходов, выраженных в долларах США. Компания применяет модель учета хеджирования денежных потоков в соответствии с МСФО (IAS) 39. По состоянию на 31 декабря 2016 года, обязательства по финансовому лизингу в сумме 75,741, 043 тыс. тенге (2015: 85,117,350 тыс. тенге), выраженные в долларах США были признаны в качестве инструмента хеджирования будущей высоковероятной выручки в той же сумме за период с 2015 по 2025 г. Компания ожидает, что хеджирование является высокоэффективным, так как будущие оттоки денежных средств, связанные с погашением обязательств по финансовому лизингу, соответствуют будущим поступлениям денежных средств за хеджированной части выручки. На 31 декабря 2016 года убыток от переоценки обязательств по финансовому лизингу в сумме 33,426,595 тыс.тенге (2015: 38,430,304 тыс. тенге) до вычета отложенного налога в размере 6,685,319 тыс. тенге (2015: 7,686,061 тыс. тенге), представляющий эффективную часть хеджирования, был отражен в составе резерва по хеджированию в капитале.

В 2016 году сумма, перенесенная из резерва по хеджированию в убыток от курсовой разницы в составе отчета о прибыли или убытке в период с даты начала учета операции хеджирования по отчетную дату, составила 3,663,089 тыс. тенге (2015: 664,582 тыс. тенге) до уплаты отложенного налога в размере 732,618 тыс. тенге (2015: 132,916 тыс. тенге).

На каждую отчетную дату Компания конвертирует свои монетарные активы и обязательства, выраженные в иностранной валюте, в отчетную валюту, при этом прибыли или убытки от конвертации отражаются в отчете о прибылях или убытках. В результате применения политики хеджирования денежных потоков, чистые монетарные активы в иностранной валюте, не являющиеся объектом хеджирования, генерируют убыток от курсовой разницы в размере 253,250 тыс. тенге (2015: доход от курсовой разницы 12,599,835 тыс. тенге), который отражается в составе прибыли или убытка. Эти чистые монетарные активы в иностранной валюте представляют собой превышение монетарных активов в иностранной валюте (в том числе наличности в иностранной валюте) над монетарными валютными обязательствами (включая нехеджированные валютные займы).

### 25. ФИНАНСОВЫЕ ИНСТРУМЕНТЫ

Основные риски, с которыми сталкивается Компания в ходе обычной деятельности, относятся к кредитному риску, риску изменения ставок вознаграждения, обменных курсов и товарных цен. Компания не хеджирует влияние таких рисков, за исключением изменения рисков товарных цен, как описано ниже.

#### Управление капиталом

Компания осуществляет управление капиталом для обеспечения непрерывной деятельности в обозримом будущем и одновременной максимизации прибыли акционеров за счет оптимизации соотношения заемных и собственных средств. По сравнению с 2015 годом общая стратегия Компании не изменилась.

Структура капитала Компании включает чистые заемные средства (включающий займы и обязательства по финансовой аренде, как раскрыто в Примечаниях 23 и 24) и капитал Компании (включающий выпущенный капитал, дополнительный оплаченный капитал, резерв по инструментам хеджирования и нераспределенную прибыль, как раскрыто в Примечании 19).

Компания не подлежит какому-либо внешнему регулированию в отношении капитала.

Компания пересматривает структуру капитала на полугодовой основе. Как часть данного пересмотра Компания учитывает стоимость капитала и риски, ассоциированные с каждым классом капитала.

У Компании отсутствует определенный плановый показатель коэффициента капитализации.

**25. ФИНАНСОВЫЕ ИНСТРУМЕНТЫ, ПРОДОЛЖЕНИЕ**

**Кредитный риск**

Кредитный риск — это риск неисполнения контрагентами договорных обязательств и возникновения у Компании связанных с этим убытков. Политика Компании предусматривает работу исключительно с кредитоспособными контрагентами и получения при необходимости достаточного обеспечения для снижения риска убытков от неисполнения обязательств. Кредитный риск контролируется за счет установления кредитных лимитов, которые ежегодно пересматриваются и утверждаются комитетом по управлению рисками.

Максимальный размер кредитного риска финансовых инструментов, таких как денежные средства и дебиторская задолженность рассчитывается по их остаточной стоимости.

Торговая дебиторская задолженность представлена большим числом покупателей и распределена по различным отраслям экономики и географическим регионам. Компания осуществляет постоянную оценку финансового состояния дебиторов и при необходимости страхует погашение дебиторской задолженности.

По состоянию на 31 декабря 2016 г. не было значительной концентрации кредитного риска в части торговой дебиторской задолженности (Примечание 15).

Компания работает только с банками с хорошей репутацией и разработала денежно-инвестиционную политику, которая будет определять лимиты размещения не выше кредитного риска на банковские счета и депозиты.

В результате увеличения кредитных рисков по некоторым банкам, руководство Компании пересматривает Политику по управлению денежными средствами, и как временная мера пересмотрело кредитные рейтинги основных банков в Казахстане и после отчетной даты основные депозиты размещены в банках с рейтингом «ВВ», за исключением АО «Казинвестбанк» и АО «Delta Bank», которые раскрыты в Примечание 15, а текущие счета размещены в казахстанских банках с рейтингом «ВВ» или выше (Примечание 18).

**Риск изменения ставок вознаграждения**

Компания не подвержена риску изменения ставок вознаграждения в связи с тем, что Компания имеет привлеченные средства с фиксированными процентными ставками, без учета займа от ЕБРР.

В апреле 2016 года Компания привлекла заем от ЕБРР на условиях плавающей процентной ставки с применением фиксированной части (Примечание 23). Если бы плавающая составляющая процентной ставки за период была бы выше или ниже на 20% фактических за период, изменение процентных расходов было бы несущественным.

**Риск изменения курсов иностранных валют**

Компания подвергается валютному риску при операциях, связанных с продажей и покупкой, выраженных в валютах, отличных от казахстанских тенге. Валютный риск возникает, в основном, в отношении долларов США и Евро. Балансовые значения активов и обязательств, выраженных в иностранных валютах, раскрыты в Примечаниях 15, 17, 18, 22 и 23.

В августе 2015 года Национальный банк Республики Казахстан принял политику свободного плавающего обменного курса тенге. В результате, рыночный обменный курс тенге девальвировал в среднем на 30% к доллару США. Обменный курс продолжал ослабевать и на 31 декабря 2016 г. официальный обменный курс тенге к доллару США составлял 333.29 тенге.

Руководство Компании считает, что оно предпринимает все необходимые меры по поддержанию экономической устойчивости Компании в данных условиях. Компания применяет политику хеджирования для управления валютного риска (Примечание 24).

## АКЦИОНЕРНОЕ ОБЩЕСТВО «ЭЙР АСТАНА»

ПРИМЕЧАНИЯ К ФИНАНСОВОЙ ОТЧЕТНОСТИ  
ЗА ГОД, ЗАКОНЧИВШИЙСЯ 31 ДЕКАБРЯ 2016 Г.  
(в тысячах казахстанских тенге)

### 25. ФИНАНСОВЫЕ ИНСТРУМЕНТЫ, ПРОДОЛЖЕНИЕ

#### Анализ чувствительности к рискам изменения обменных курсов иностранных валют

Компания наиболее сильно подвержена влиянию рисков в части изменения обменных курсов доллара США и Евро.

Балансовая стоимость финансовых активов и финансовых обязательств Компании, выраженных в иностранной валюте на отчетную дату, представлена следующим образом. Данное раскрытие не включает статьи активов и обязательств, выраженные в прочих иностранных валютах, в связи с тем, что их суммы в совокупности не оказывают значительное влияние на финансовую отчетность Компании.

		Доллар США		Евро	
		31 декабря 2016 г.	31 декабря 2015 г.	31 декабря 2016 г.	31 декабря 2015 г.
<b>Активы</b>					
Гарантийные вклады	12	16,587,993	14,627,964	66,192	114,210
Торговая и прочая дебиторская задолженность	15	3,666,224	3,189,280	923,964	678,538
Депозиты в банках	17	31,079,260	49,810,886	-	3,905,668
Денежные средства и их эквиваленты	18	6,341,440	12,649,054	380,245	1,442,298
Финансовые активы, отражаемые по справедливой стоимости через прибыль или убыток		-	30,969	-	-
<b>Итого</b>		<b>57,674,917</b>	<b>80,308,153</b>	<b>1,370,401</b>	<b>6,140,714</b>
<b>Обязательства</b>					
Обязательства по аренде	24	125,567,070	141,365,193	-	-
Торговая и прочая кредиторская задолженность	22	5,368,212	5,318,936	1,740,756	1,282,083
Финансовые обязательства, отражаемые по справедливой стоимости через прибыль или убыток		-	60,754	-	-
<b>Итого</b>		<b>130,935,282</b>	<b>146,744,883</b>	<b>1,740,756</b>	<b>1,282,083</b>
<b>Чистая валютная позиция</b>		<b>(73,260,365)</b>	<b>(66,436,730)</b>	<b>(370,355)</b>	<b>4,858,631</b>

В 2016 году в приведенной ниже таблице представлен анализ чувствительности Компании к ослабеванию и укреплению курса тенге на 13% к доллару США и 15% к Евро. В 2015 году представлен анализ чувствительности Компании к ослабеванию курса тенге на 60% к доллару США и Евро и укреплению курса тенге на 20% к доллару США и Евро. Доля чувствительности используется при составлении внутренней отчетности по валютному риску для ключевого руководства.

В анализ чувствительности включены только монетарные суммы в иностранной валюте, имеющиеся на конец периода, при калькуляции которых используются вышеуказанные коэффициенты. Анализ чувствительности включает торговую и прочую дебиторскую задолженность, денежные средства и их эквиваленты, депозиты в банках, торговую кредиторскую задолженность, финансовые активы и обязательства, отражаемые по справедливой стоимости через прибыль или убыток, займы и обязательства по финансовой аренде.

# АКЦИОНЕРНОЕ ОБЩЕСТВО «ЭЙР АСТАНА»

## ПРИМЕЧАНИЯ К ФИНАНСОВОЙ ОТЧЕТНОСТИ ЗА ГОД, ЗАКОНЧИВШИЙСЯ 31 ДЕКАБРЯ 2016 Г. (в тысячах казахстанских тенге)

### 25. ФИНАНСОВЫЕ ИНСТРУМЕНТЫ, ПРОДОЛЖЕНИЕ

#### Анализ чувствительности к рискам изменения обменных курсов иностранных валют, продолжение

Отрицательное число указывает на уменьшение прибыли или убытка и капитала, положительное число будет оказывать противоположное влияние на прибыль или убыток и капитал с учетом политики по хеджированию денежных потоков (Примечание 2).

	Влияние доллара США		Влияние Евро	
	2016 г.	2015 г.	2016 г.	2015 г.
Прибыль/(убыток)	13%	60%	15%	60%
	257,991	8,966,698	(44,443)	2,332,143
Уменьшение капитала	(7,877,068)	(40,856,328)	-	-

	Влияние доллара США		Влияние Евро	
	2016 г.	2015 г.	2016 г.	2015 г.
(Убыток)/прибыль	-13%	-20%	-15%	-20%
	(257,991)	(2,988,899)	44,443	(777,381)
Увеличение капитала	7,877,068	13,618,776	-	-

Компания ограничивает риск изменения курсов иностранных валют наблюдением за изменением курсов иностранных валют, в которых выражены денежные средства и их эквиваленты, депозиты в банках, гарантийные депозиты, дебиторская и кредиторская задолженность, финансовые активы и обязательства, отражаемые по справедливой стоимости через прибыль или убыток, займы и обязательства по финансовой аренде.

#### Управление риском ликвидности

Риск ликвидности – это риск того, что у Компании возникнут сложности при выполнении обязанностей, связанных с финансовыми обязательствами, расчеты по которым осуществляются путем передачи денежных средств или другого финансового актива. Подход Компании к управлению ликвидностью заключается в том, чтобы обеспечить, насколько это возможно, постоянное наличие у Компании ликвидных средств, достаточных для погашения своих обязательств в срок, как в обычных, так и в стрессовых условиях, не допуская возникновения неприемлемых убытков и не подвергая риску репутацию Компании.

Ответственность по управлению риском ликвидности относится к исключительной компетенции Совета Директоров, который разработал соответствующую основу по управлению риском ликвидности для руководства Компании в части краткосрочного, среднесрочного и долгосрочного фондирования и требований к управлению ликвидностью. Компания управляет риском ликвидности посредством использования адекватных резервов, а также путем постоянного мониторинга и прогнозирования денежных потоков и соотношения сроков погашения по финансовым активам и обязательствам.

#### Таблицы ставок вознаграждений и ликвидности

В следующих таблицах отражаются контрактные сроки Компании по ее непопроизводным финансовым обязательствам. Таблицы были составлены на основе недисконтированного движения денежных потоков по финансовым обязательствам на основе самой ранней даты, на которую от Компании может быть потребована оплата.

# АКЦИОНЕРНОЕ ОБЩЕСТВО «ЭЙР АСТАНА»

## ПРИМЕЧАНИЯ К ФИНАНСОВОЙ ОТЧЕТНОСТИ ЗА ГОД, ЗАКОНЧИВШИЙСЯ 31 ДЕКАБРЯ 2016 Г. (в тысячах казахстанских тенге)

### 25. ФИНАНСОВЫЕ ИНСТРУМЕНТЫ, ПРОДОЛЖЕНИЕ

#### Таблицы ставок вознаграждений и ликвидности, продолжение

	До 3 месяцев	3 месяца до 1 года	1-5 лет	Более 5 лет	Итого
<b>2016 г.</b>					
<b>Финансовые обязательства</b>					
<i>Беспроцентные</i>					
Торговая и прочая кредиторская задолженность	12,363,922	190,560	-	-	<b>12,554,482</b>
<i>С плавающей ставкой</i>					
Займы (деноминированные в тенге)	248,552	740,671	3,397,681	2,365,873	<b>6,752,777</b>
<i>С фиксированной ставкой</i>					
Обязательства по финансовой аренде	4,303,012	13,199,379	67,007,955	59,091,317	<b>143,601,663</b>
<b>2015 г.</b>					
<b>Финансовые обязательства</b>					
<i>Беспроцентные</i>					
Торговая и прочая кредиторская задолженность	11,597,816	185,082	-	-	<b>11,782,898</b>
Финансовые обязательства, отражаемые по справедливой стоимости через прибыль или убыток	-	60,754	-	-	<b>60,754</b>
<i>С фиксированной ставкой</i>					
Обязательства по финансовой аренде	4,438,941	13,614,413	68,951,449	76,986,364	<b>163,991,167</b>

В следующей таблице отражаются ожидаемые сроки погашения по непроизводным финансовым активам. Таблица была составлена на основе недисконтированных контрактных сроков финансовых активов, включая вознаграждение, которое будет получено по данным активам, кроме случаев, когда Компания ожидает, что движение денег произойдет в другом периоде.

	Средневзвешенная эффективная ставка %	До 3 месяцев	3 месяца до 1 года	1-5 лет	Более 5 лет	Итого
<b>2016 г.</b>						
<b>Финансовые активы</b>						
<i>Беспроцентные</i>						
Торговая и прочая дебиторская задолженность	-	6,481,069	868,265	1,978,106	79,467	<b>9,406,907</b>
Гарантийные вклады	-	5,224,013	6,422,401	2,696,710	2,436,102	<b>16,779,226</b>
Денежные средства и их эквиваленты	-	9,994,243	-	-	-	<b>9,994,243</b>
<i>С фиксированной ставкой</i>						
Депозиты в банках	4.55	33,187,073	-	-	-	<b>33,187,073</b>

# АКЦИОНЕРНОЕ ОБЩЕСТВО «ЭЙР АСТАНА»

## ПРИМЕЧАНИЯ К ФИНАНСОВОЙ ОТЧЕТНОСТИ ЗА ГОД, ЗАКОНЧИВШИЙСЯ 31 ДЕКАБРЯ 2016 Г. (в тысячах казахстанских тенге)

### 25. ФИНАНСОВЫЕ ИНСТРУМЕНТЫ, ПРОДОЛЖЕНИЕ

#### Таблицы ставок вознаграждений и ликвидности, продолжение

2015 г.

#### Финансовые активы

##### Беспроцентные

Торговая и прочая

дебиторская

задолженность

-	6,783,731	105,858	374,319	149,727	<b>7,413,635</b>
---	-----------	---------	---------	---------	------------------

Финансовые активы,

отражаемые по

справедливой стоимости

через прибыль или убыток

-	-	30,969	-	-	<b>30,969</b>
---	---	--------	---	---	---------------

Гарантийные вклады

-	117,274	9,522,828	2,845,208	2,382,092	<b>14,867,402</b>
---	---------	-----------	-----------	-----------	-------------------

Денежные средства и их

эквиваленты

-	17,812,323	-	-	-	<b>17,812,323</b>
---	------------	---	---	---	-------------------

##### С фиксированной

##### ставкой

Депозиты в банках

3.01	22,127,856	31,593,805	-	-	<b>53,721,661</b>
------	------------	------------	---	---	-------------------

#### Справедливая стоимость

В 2015 году Компания использовала опционы для экономического хеджирования риска изменения цен на авиационное топливо. АО «Эйр Астана» использует стандартные рыночные инструменты для хеджирования топлива, такие как: «опцион покупателя» (в котором премия выплачивается предварительно для покрытия риска увеличения товарной цены выше установленного уровня) и коллар нулевой стоимости (в котором премия равна нулю, при одновременной покупке «опциона покупателя» и продажа «опциона продавца»). Так как на территории Республики Казахстан нет возможности хеджировать риски изменения цен авиационного топлива закупаемого у местных поставщиков, Компания хеджирует объём топлива только закупаемого за пределами Республики Казахстан, подписав генеральное соглашение по заключению сделок с производными инструментами с несколькими международными банками. Перед совершением сделок руководством определяется объём авиационного топлива к хеджированию. Хеджирование осуществляется согласно политике по хеджированию изменений цены на топливо, утвержденной директорами и акционерами Компании.

#### Денежные средства и их эквиваленты

Балансовая стоимость денежных средств и их эквивалентов приблизительно равна их справедливой стоимости так как они либо краткосрочные, либо включают в себя вознаграждения и не дисконтируются.

#### Финансовые инструменты, отражаемые по справедливой стоимости через прибыль или убыток

Оценка финансовых инструментов, отражаемых по справедливой стоимости через прибыль или убыток, основывается на информации, большая часть которой является общедоступной, прямо или косвенно, и оценки делаются на основании одной или нескольких необщедоступных котировок. Такие оценки представляют Уровень 3 в иерархии справедливой стоимости.

#### Гарантийные депозиты

Гарантийные депозиты признаются по амортизированной стоимости. Руководство считает, что остаточная стоимость приблизительно равна их справедливой стоимости.

# АКЦИОНЕРНОЕ ОБЩЕСТВО «ЭЙР АСТАНА»

## ПРИМЕЧАНИЯ К ФИНАНСОВОЙ ОТЧЕТНОСТИ ЗА ГОД, ЗАКОНЧИВШИЙСЯ 31 ДЕКАБРЯ 2016 Г. (в тысячах казахстанских тенге)

---

### 25. ФИНАНСОВЫЕ ИНСТРУМЕНТЫ, ПРОДОЛЖЕНИЕ

#### Справедливая стоимость, продолжение

##### *Торговая и прочая дебиторская и кредиторская задолженности*

Для дебиторской и кредиторской задолженностей со сроком погашения менее шести месяцев справедливая стоимость незначительно отличается от балансовой стоимости, так как эффект стоимости денег во времени не существен. Дебиторская задолженность по программе Ab-initio признается по справедливой стоимости и в последующем учитывается по амортизированной стоимости.

##### *Займы*

Займы признаются по амортизированной стоимости. Руководство считает, что балансовая стоимость приблизительно равна справедливой стоимости.

##### *Обязательства по финансовой аренде*

Обязательства по финансовой аренде первоначально учитываются по наименьшей из справедливой стоимости арендованного имущества и дисконтированной стоимости минимальных арендных платежей. Руководство считает, что балансовая стоимость приблизительно равна справедливой стоимости.

##### *Резервы*

Для резервов, которые попадают под определение финансовых обязательств, отличие справедливой стоимости и текущей стоимости незначительно, так как эффект временной стоимости денег несуществен.

### 26. УСЛОВНЫЕ ОБЯЗАТЕЛЬСТВА

#### Капитальные обязательства

В течение 2012 г. Компания подписала соглашение с Boeing на покупку трех Boeing-787 по договорам финансового лизинга. Компания имеет обязательства на выплату предварительных платежей в соответствии с оговоренной таблицей. Поставка Boeing-787 в настоящий момент перенесена на 2019 г. с последней ожидаемой выплатой предварительных платежей отсроченной до 2019 г.

Условия контракта с вышеуказанными поставщиками исключают возможность раскрытия стоимости приобретения.

#### Обязательства по операционной аренде

##### *Воздушные суда*

Договора операционного лизинга по воздушным судам имеют продолжительность от 5 до 10 лет. Все контракты операционного лизинга содержат разделы по обновлению рыночных цен в случае, если Компания воспользуется опцией по продлению. Компания не имеет возможности приобретения арендованных активов по окончании срока аренды.

Фиксированные арендные платежи и фиксированная часть переменных арендных платежей деноминированы и подлежат оплате в долларах США. Данная валюта повседневно используется в международных расчетах при операционной аренде воздушных судов.

## АКЦИОНЕРНОЕ ОБЩЕСТВО «ЭЙР АСТАНА»

### ПРИМЕЧАНИЯ К ФИНАНСОВОЙ ОТЧЕТНОСТИ ЗА ГОД, ЗАКОНЧИВШИЙСЯ 31 ДЕКАБРЯ 2016 Г. (в тысячах казахстанских тенге)

#### 26. УСЛОВНЫЕ ОБЯЗАТЕЛЬСТВА, ПРОДОЛЖЕНИЕ

##### Обязательства по операционной аренде

Обязательства по операционной аренде воздушных судов находящиеся в использовании:

	31 декабря 2016 г.	31 декабря 2015 г.
В течение одного года	19,158,356	19,684,601
После одного года, но не более пяти лет	34,912,923	49,573,997
Более пяти лет	1,454,711	3,226,655
	<u>55,525,990</u>	<u>72,485,253</u>

Обязательства по операционной аренде воздушных судов с поставкой с 2017 по 2019 гг.:

	31 декабря 2016 г.	31 декабря 2015 г.
В течение одного года	3,772,005	1,032,885
После одного года, но не более пяти лет	61,274,888	44,449,649
Более пяти лет	88,865,767	114,233,125
	<u>153,912,660</u>	<u>159,715,659</u>

В июне 2015 года Компания подписала соглашения операционной аренды на семь воздушных судов семейства Airbus A320neo для замены некоторых текущих договоров аренды в связи с истечением их срока и для будущего расширения. Один Airbus A320neo был поставлен во втором полугодии 2016 года, а остальные шесть воздушных судов со сроком поставки в 2018 и 2019 гг.

В сентябре 2015 года, Компания подписала соглашения операционной аренды четырех воздушных судов семейства Airbus A320neo с поставкой в 2017 и 2018 гг для замены некоторых текущих договоров аренды в связи с истечением их срока и для будущего расширения.

На 31 декабря 2016 г. аккредитивы составили 43,055 тысяч долларов США, из которых 33,496 тысяч долларов США обеспечены гарантийными депозитами по обязательствам технического обслуживания (Примечание 12) и оставшаяся сумма аккредитивов на 9,559 тысяч тенге выпущены без обеспечения. Данные аккредитивы получены арендодателями в качестве обеспечения для покрытия невыполненных обязательств по техническому обслуживанию при возврате арендодателю трех воздушных судов Embraer E190 и пяти воздушных судов Airbus.

##### *Двигатель*

В течение 2010 г. Компания приобрела запасной двигатель и впоследствии провела сделку по продаже и возвратной аренде этого двигателя. Срок аренды 10 лет, с возможностью продления на 5 лет по соглашению сторон.

У Компании также имеется один двигатель, арендованный в рамках операционной аренды со сроком до конца 2017 г.

Фиксированные и переменные арендные платежи выражены и подлежат оплате в долларах США. Данная валюта повседневно используется в международных расчетах при аренде двигателей.



# АКЦИОНЕРНОЕ ОБЩЕСТВО «ЭЙР АСТАНА»

## ПРИМЕЧАНИЯ К ФИНАНСОВОЙ ОТЧЕТНОСТИ ЗА ГОД, ЗАКОНЧИВШИЙСЯ 31 ДЕКАБРЯ 2016 Г. (в тысячах казахстанских тенге)

### 26. УСЛОВНЫЕ ОБЯЗАТЕЛЬСТВА, ПРОДОЛЖЕНИЕ

#### Обязательства по операционной аренде, продолжение

Неотменяемые обязательства по платежам по операционной аренде представлены следующим образом:

	31 декабря 2016 г.	31 декабря 2015 г.
В течение одного года	387,015	406,962
После одного года, но не более пяти лет	1,004,824	1,408,481
	<b>1,391,839</b>	<b>1,815,443</b>

#### Страхование

##### *Авиационное страхование*

Компания уделяет особое внимание организации авиационного страхового покрытия и поэтому Компания размещает авиационные риски посредством услуг от лидирующих брокеров, на ведущих международных рынках страхования, имеющих высокий уровень рейтинга финансовой стабильности (к примеру, Lloyds). Виды страховых покрытий, приведены ниже:

- Авиационное страхование «Всех Рисков» имущественного ущерба воздушного судна, запасных частей и оборудования и страхование гражданско-правовой ответственности авиакомпании перед третьими лицами;
- Авиационное страхование рисков имущественного ущерба воздушных рисков (страхование франшизы);
- Авиационное страхование «рисков войны и ассоциированных с ними рисков» имущественного ущерба воздушного судна, включая запасные части.
- Авиационное страхование гражданско-правовой ответственности Страхователя перед третьими лицами вследствие действия рисков войны, незаконного захвата воздушного судна (угона) и ассоциированных с ними рисков.

##### *Другие виды страхования*

Помимо покрытий по авиационному страхованию, авиакомпания на постоянной основе покупает другие виды страховых полисов для уменьшения финансового риска вследствие повреждения имущества, общей ответственности, а также полисы, покрывающие работников от несчастных случаев и медицинских расходов, а именно:

- Медицинское страхование сотрудников;
- Страхование ответственности директоров и должностных лиц компании;
- Страхование имущества;
- Полное страхование транспортных средств компании;
- Страхование работников от несчастных случаев при исполнении трудовых обязанностей;
- Страхование гражданско-правовой ответственности за причинение вреда;
- Страхование гражданско-правовой ответственности перед таможенными органами;
- Добровольное страхование от несчастного случая, повлекшего лишение лицензии пилотами;
- Страхование товаров на складе.

# АКЦИОНЕРНОЕ ОБЩЕСТВО «ЭЙР АСТАНА»

## ПРИМЕЧАНИЯ К ФИНАНСОВОЙ ОТЧЕТНОСТИ ЗА ГОД, ЗАКОНЧИВШИЙСЯ 31 ДЕКАБРЯ 2016 Г. (в тысячах казахстанских тенге)

### 26. УСЛОВНЫЕ ОБЯЗАТЕЛЬСТВА, ПРОДОЛЖЕНИЕ

#### Налоговые условные обязательства

Налоговая система Республики Казахстан является относительно новой и характеризуется большим количеством различных налогов и частыми изменениями в законодательстве, официальных публикациях и решениях судов. Налоги подлежат проверке со стороны ряда регулирующих органов, имеющих право налагать значительные штрафы, начислять и взимать пени. Налоговый год остается открытым для проверки налоговых органов в течение пяти последующих календарных лет, однако, в некоторых случаях, налоговый год может оставаться открытым и дольше.

Руководство уверено, что оно адекватно отразило налоговые обязательства, основываясь на интерпретациях применимого налогового законодательства, официальных разъяснений и решений суда. Однако интерпретации соответствующих налоговых органов могут отличаться и оказать существенный эффект на данную финансовую отчетность.

#### Операционная среда

Рынки развивающихся стран, включая Казахстан, подвержены экономическим, политическим, социальным, судебным и законодательным рискам, отличным от рисков более развитых рынков. Законы и нормативные акты, регулирующие ведение бизнеса в Казахстане, по прежнему подвержены быстрым изменениям, налоговые и нормативные принципы допускают различные толкования. Будущее направление развития Казахстана в большой степени зависит от экономической, налоговой и кредитно-денежной политики государства, принимаемых законов и нормативных актов, а также изменений политической ситуации в стране. Кроме того, недавнее существенное обесценение Казахстанского тенге и снижение цены нефти на мировых рынках увеличили уровень неопределенности условий осуществления хозяйственной деятельности.

В связи с тем, что Казахстан добывает и экспортирует большие объемы нефти и газа, его экономика особенно чувствительна к изменениям мировых цен на нефть и газ.

### 27. ОПЕРАЦИИ СО СВЯЗАННЫМИ СТОРОНАМИ

#### Отношения контроля

Акционерами Компании являются АО «ФНБ «Самрук–Казына» от имени Правительства Республики Казахстан и «BAE Systems Kazakhstan Limited.», которые владеют 51% и 49% акций Компании, соответственно.

В 2007 г. акционеры назначили двух независимых директоров: один из которых представляет АО «ФНБ «Самрук–Казына» и другой - «BAE Systems Kazakhstan Ltd.». Общая сумма вознаграждения, выплаченного независимым директорам в 2016 г. составила 25,804 тыс. тенге (2015 г.: 20,367 тыс. тенге).

#### Вознаграждение руководству

За годы, закончившиеся 31 декабря, ключевое руководство, обладающее полномочиями и ответственностью в вопросах руководства, контроля и планирования деятельности Компании, получило следующее вознаграждение, включая заработную плату и премии, указанные в составе расходов по персоналу (Примечание б):

	2016 г.	2015 г.
Заработная плата и бонусы	1,323,081	962,319
Социальный налог	141,853	113,800
	<u>1,464,934</u>	<u>1,076,119</u>

# АКЦИОНЕРНОЕ ОБЩЕСТВО «ЭЙР АСТАНА»

## ПРИМЕЧАНИЯ К ФИНАНСОВОЙ ОТЧЕТНОСТИ ЗА ГОД, ЗАКОНЧИВШИЙСЯ 31 ДЕКАБРЯ 2016 Г. (в тысячах казахстанских тенге)

### 27. ОПЕРАЦИИ СО СВЯЗАННЫМИ СТОРОНАМИ, ПРОДОЛЖЕНИЕ

#### Операции со связанными сторонами

Связанные стороны включают в себя акционеров Компании и все другие компании, в которых эти акционеры, индивидуально или вместе, имеют контрольный пакет акций.

Компания предоставляет авиатранспортные услуги государственным органам, агентствам и контролируемым Государством предприятиям. Эти операции производятся в ходе обычной операционной деятельности Компании на условиях, сравнимых с предоставлением услуг другим предприятиям, не попадающим под прямой контроль Государства.

Компания разработала и внедрила стратегии по покупкам, ценам и процессам утверждения для приобретения и продажи товаров и услуг. Такие стратегии по покупкам, ценам и процессам утверждения не зависят от того, является ли контрагент контролируемым государством предприятием или нет.

Рассмотрев потенциальное влияние операций со связанными сторонами, ценовые стратегии, процессы покупок и утверждения, и ту информацию, которую необходимо для понимания потенциального влияния операций со связанными сторонами на данную финансовую отчетность, руководство Компании считает, что нижеследующие операции требуют раскрытия как операции со связанными сторонами:

	2016 г.		2015 г.	
	Сумма операции	Остаток по расчетам на 31 декабря	Сумма операции	Остаток по расчетам на 31 декабря
Полученные услуги				
Государственные компании	7,083,479	(42,992)	8,495,094	(512,108)
Акционеры и дочерние компании акционеров	1,622,935	(89)	1,751,539	(72,452)
	<u>8,706,414</u>	<u>(43,081)</u>	<u>10,246,633</u>	<u>(584,560)</u>

Услуги от связанных сторон представлены услугами аэропортов, навигации и метеорологическим обеспечением.

	2016 г.		2015 г.	
	Сумма операции	Остаток по расчетам на 31 декабря	Сумма операции	Остаток по расчетам на 31 декабря
Услуги, оказанные Компанией				
Акционеры и дочерние компании акционеров	324,017	50,949	277,010	37,583
	<u>324,017</u>	<u>50,949</u>	<u>277,010</u>	<u>37,583</u>

Все остатки по взаиморасчетам со связанными сторонами подлежат погашению в течение шести месяцев после отчетной даты. Все остатки являются необеспеченными.

### 28. УТВЕРЖДЕНИЕ ФИНАНСОВОЙ ОТЧЕТНОСТИ

Данная финансовая отчетность была утверждена руководством Компании и одобрена к выпуску 2 июня 2017 года.