

АКЦИОНЕРНОЕ ОБЩЕСТВО «ЭЙР АСТАНА»

**Сжатая промежуточная финансовая информация
за 9 месяцев, закончившихся 30 сентября 2012 года
(неаудировано)**

АКЦИОНЕРНОЕ ОБЩЕСТВО «ЭЙР АСТАНА»

СОДЕРЖАНИЕ

	Страница
ПОДТВЕРЖДЕНИЕ РУКОВОДСТВА ОБ ОТВЕТСТВЕННОСТИ ЗА ПОДГОТОВКУ И УТВЕРЖДЕНИЕ СЖАТОЙ ПРОМЕЖУТОЧНОЙ ФИНАНСОВОЙ ИНФОРМАЦИИ ЗА ДЕВЯТЬ МЕСЯЦЕВ, ЗАКОНЧИВШИХСЯ 30 СЕНТЯБРЯ 2012 г.:	1
ОТЧЕТ НЕЗАВИСИМЫХ АУДИТОРОВ ПО ОБЗОРУ СЖАТОЙ ПРОМЕЖУТОЧНОЙ ФИНАНСОВОЙ ИНФОРМАЦИИ	2
СЖАТАЯ ПРОМЕЖУТОЧНАЯ ФИНАНСОВАЯ ИНФОРМАЦИЯ ЗА ДЕВЯТЬ МЕСЯЦЕВ, ЗАКОНЧИВШИХСЯ 30 СЕНТЯБРЯ 2012 г.:	
Сжатый промежуточный отчет о совокупном доходе (неаудировано)	4
Сжатый промежуточный отчет о финансовом положении (неаудировано)	5
Сжатый промежуточный отчет об изменениях капитала (неаудировано)	6
Сжатый промежуточный отчет о движении денежных средств (неаудировано)	7-8
Примечания к сжатой промежуточной финансовой информации (неаудировано)	9-34

**ПОДТВЕРЖДЕНИЕ РУКОВОДСТВА ОБ ОТВЕТСТВЕННОСТИ
ЗА ПОДГОТОВКУ И УТВЕРЖДЕНИЕ СЖАТОЙ ПРОМЕЖУТОЧНОЙ
ФИНАНСОВОЙ ИНФОРМАЦИИ
ЗА ДЕВЯТЬ МЕСЯЦЕВ, ЗАКОНЧИВШИХСЯ 30 СЕНТЯБРЯ 2012 г.**

Нижеследующее заявление, которое должно рассматриваться совместно с описанием обязанностей независимых аудиторов, содержащимся в отчете независимых аудиторов по обзору промежуточной финансовой информации, представленном на странице 2, сделано с целью разграничения ответственности руководства и независимых аудиторов в отношении сжатой промежуточной финансовой информации Акционерного общества «Эйр Астана» (далее - «Компания»).

Руководство Компании отвечает за подготовку сжатой промежуточной финансовой информации, достоверно отражающей финансовое положение Компании по состоянию на 30 сентября 2012 г., а также результаты деятельности, движение денежных средств и изменения капитала за девять месяцев, закончившихся на эту дату, в соответствии с Международным стандартом бухгалтерского учета 34 «Промежуточная финансовая отчетность» (далее - «МСБУ 34»).

При подготовке сжатой промежуточной финансовой информации руководство несет ответственность за:


- выбор надлежащих принципов бухгалтерского учета и их последовательное применение;
- применение обоснованных оценок и расчетов;
- соблюдение требований МСБУ 34; и
- подготовку сжатой промежуточной финансовой информации, исходя из допущения, что Компания будет продолжать свою деятельность в обозримом будущем, за исключением случаев, когда такое допущение неправомерно.

Руководство также несет ответственность за:

- разработку, внедрение и обеспечение функционирования эффективной и надежной системы внутреннего контроля в Компании;
- поддержание системы бухгалтерского учета, позволяющей в любой момент подготовить с достаточной степенью точности информацию о финансовом положении Компании и обеспечить соответствие сжатой промежуточной финансовой информации требованиям МСБУ 34;
- ведение бухгалтерского учета в соответствии с законодательством Республики Казахстан и МСФО;
- принятие мер в пределах своей компетенции для обеспечения сохранности активов Компании; и
- выявление и предотвращение фактов мошенничества, ошибок и прочих злоупотреблений.


Данная сжатая промежуточная финансовая информация за девять месяцев, закончившихся 30 сентября 2012 г., была утверждена руководством Компании 9 ноября 2012 г.

От имени Руководства Компании:


Питер Фостер
Президент

9 ноября 2012 г.
г. Алматы, Республика Казахстан




Алима Заманбекова
Главный бухгалтер

9 ноября 2012 г.
г. Алматы, Республика Казахстан

ОТЧЕТ НЕЗАВИСИМЫХ АУДИТОРОВ ПО ОБЗОРУ СЖАТОЙ ПРОМЕЖУТОЧНОЙ ФИНАНСОВОЙ ИНФОРМАЦИИ

Акционерам и Совету директоров Акционерного общества «Эйр Астана»:

Мы провели обзорную проверку прилагаемого промежуточного сокращенного отчета о финансовом положении Акционерного общества «Эйр Астана» (далее «Компания») по состоянию на 30 сентября 2012 г. и соответствующих промежуточных сокращенных отчетов о совокупном доходе, об изменениях капитала и о движении денежных средств за девять месяцев, закончившихся на 30 сентября 2012 г., а также раскрытие основных принципов учетной политики и прочей пояснительной информации. Руководство несет ответственность за подготовку и достоверное представление данной сжатой промежуточной финансовой информации в соответствии с Международным стандартом бухгалтерского учета («МСБУ») 34 «Промежуточная финансовая отчетность». Наша ответственность состоит в выражении мнения о данной сжатой промежуточной финансовой информации на основании проведенной нами обзорной проверки.

Объем обзорной проверки

Мы провели обзорную проверку в соответствии с Международным стандартом по обзорной проверке финансовой отчетности 2410 «Обзорная проверка промежуточной финансовой информации, проводимая независимым аудитором предприятия». Обзорная проверка заключается в проведении опросов, главным образом сотрудников, отвечающих за финансовые вопросы и вопросы бухгалтерского учета, а также в проведении аналитических и прочих обзорных процедур. Обзорная проверка предполагает существенно меньший объем работ по сравнению с аудитом, проводимым в соответствии с Международными стандартами аудита, вследствие чего не позволяет нам получить уверенность в том, что нам стало известно обо всех существенных обстоятельствах, которые могли бы быть обнаружены в ходе аудита. Соответственно, мы не выражаем аудиторское мнение.

Заключение

По результатам проведенной обзорной проверки мы не обнаружили фактов, которые дали бы нам основания полагать, что прилагаемая промежуточная сокращенная финансовая информация не подготовлена во всех существенных аспектах в соответствии с МСБУ 34 «Промежуточная финансовая отчетность».

Deloitte, LLP

9 ноября 2012 г.
г. Алматы, Республика Казахстан

Наименование «Делойт» относится к одному либо любому количеству юридических лиц, входящих в «Делойт Туш Томацу Лимитед», частную компанию с ответственностью участников в гарантированных ими пределах, зарегистрированную в соответствии с законодательством Великобритании, каждое такое юридическое лицо является самостоятельным и независимым юридическим лицом. Подробная информация о юридической структуре «Делойт Туш Томацу Лимитед» и входящих в нее юридических лиц представлена на сайте www.deloitte.com/about. Подробная информация о юридической структуре «Делойт» в СНГ представлена на сайте www.deloitte.com/ru/about.

Member of Deloitte Touche Tohmatsu Limited

АКЦИОНЕРНОЕ ОБЩЕСТВО «ЭЙР АСТАНА»

СЖАТЫЙ ПРОМЕЖУТОЧНЫЙ ОТЧЕТ О СОВОКУПНОМ ДОХОДЕ ЗА ДЕВЯТЬ МЕСЯЦЕВ, ЗАКОНЧИВШИХСЯ 30 СЕНТЯБРЯ 2012 г. (НЕАУДИРОВАНО) (в тысячах казахстанских тенге)

	Примечания	За три месяца, закончившихся 30 сентября 2012 г. (неаудировано)	За три месяца, закончившихся 30 сентября 2011 г. (неаудировано)	За девять месяцев, закончившихся 30 сентября 2012 г. (неаудировано)	За девять месяцев, закончившихся 30 сентября 2011 г. (неаудировано)
Доходы					
Пассажирские перевозки	5	35,409,867	30,539,918	91,186,003	78,998,133
Груз и почта	5	1,025,434	865,208	2,699,608	2,237,913
Прочие доходы	5	665,542	508,157	1,799,027	1,429,344
Всего доходов		37,100,843	31,913,283	95,684,638	82,665,390
Операционные расходы					
Топливо		(9,499,278)	(7,658,927)	(27,102,979)	(18,650,857)
Аэропортовое обслуживание и навигация	6	(3,937,367)	(3,244,689)	(10,690,870)	(9,113,470)
Расходы по операционному лизингу самолетов	6	(3,097,266)	(2,726,198)	(9,279,921)	(7,775,230)
Расходы по персоналу	6	(2,957,619)	(2,964,444)	(9,113,961)	(8,363,364)
Инженерно-техническое обслуживание	6	(3,002,027)	(3,175,301)	(8,850,207)	(9,196,663)
Обслуживание пассажиров	6	(3,298,679)	(2,969,731)	(8,550,027)	(7,507,794)
Расходы по реализации	6	(1,843,386)	(2,162,681)	(5,868,249)	(5,749,386)
Расходы на экипажи	6	(1,367,313)	(1,605,332)	(4,386,865)	(4,360,513)
Износ и амортизация	10	(263,539)	(243,867)	(769,952)	(653,855)
Налоги, кроме подоходного налога		(287,451)	(240,490)	(789,549)	(723,838)
Страхование	6	(190,229)	(180,290)	(577,325)	(576,913)
Расходы по аренде имущества		(192,552)	(153,112)	(566,078)	(524,141)
Информационные технологии		(125,312)	(100,362)	(353,821)	(275,707)
Консультационные, юридические и профессиональные услуги		(107,919)	(75,897)	(245,048)	(307,762)
Прочие		(228,700)	(138,942)	(754,000)	(484,097)
Всего операционные расходы		(30,398,637)	(27,640,263)	(87,898,852)	(74,263,590)
Операционная прибыль		6,702,206	4,273,020	7,785,786	8,401,800
Финансовые доходы	7	160,621	357,215	467,390	1,231,982
Финансовые доходы/(расходы)	7	79,421	(335,498)	(267,523)	(302,111)
Прибыль/(убыток) от курсовой разницы, нетто		97,971	(37,612)	67,552	(269,328)
Прибыль до налогообложения		7,040,219	4,257,125	8,053,205	9,062,343
Расходы по подоходному налогу	8	(1,419,375)	(844,496)	(1,705,858)	(1,853,592)
Чистая прибыль и общий совокупный доход за период		5,620,844	3,412,629	6,347,347	7,208,751
Базовая и разведенная прибыль на акцию (в тенге)	17	330,638	200,743	373,373	424,044

От имени Руководства Компании АО

Питер Фостер
Президент

9 ноября 2012 года
г. Алматы, Республика Казахстан



Алима Заманбекова
Главный бухгалтер

9 ноября 2012 года
г. Алматы, Республика Казахстан

Примечания на стр. 8-36 являются неотъемлемой частью данной сжатой промежуточной финансовой информации. Отчет независимых аудиторов по обзору сжатой промежуточной финансовой информации представлен на странице 2.

АКЦИОНЕРНОЕ ОБЩЕСТВО «ЭЙР АСТАНА»

СЖАТЫЙ ПРОМЕЖУТОЧНЫЙ ОТЧЕТ О ФИНАНСОВОМ ПОЛОЖЕНИИ ПО СОСТОЯНИЮ НА 30 СЕНТЯБРЯ 2012 Г. (НЕАУДИРОВАНО) (в тысячах казахстанских тенге)

	Примечания	30 сентября 2012 г. (неаудировано)	31 декабря 2011 г.
АКТИВЫ			
Долгосрочные активы			
Основные средства	9	6,117,474	5,060,584
Нематериальные активы		402,541	467,801
Долгосрочные авансы выданные	13	19,645,931	10,189,968
Гарантийные вклады	11	2,894,674	2,567,635
Отложенные налоговые активы	8	981,807	1,184,826
Депозиты в банках	15	-	17,440,412
		<u>30,042,427</u>	<u>36,911,226</u>
Текущие активы			
Товарно-материальные запасы	12	5,353,694	4,325,974
Авансы выданные	13	4,058,726	4,715,529
Предоплата по подоходному налогу		-	474,384
Торговая и прочая дебиторская задолженность	14	9,109,026	5,211,612
Финансовые активы, отражаемые по справедливой стоимости через прибыль или убыток		81,313	132,176
Предоплата по прочим налогам		608,417	633,341
Гарантийные вклады	11	152,439	209,299
Депозиты в банках	15	11,325,535	1,208,335
Денежные средства и их эквиваленты	16	5,276,286	3,560,862
		<u>35,965,436</u>	<u>20,471,512</u>
Итого активы		<u><u>66,007,863</u></u>	<u><u>57,382,738</u></u>
КАПИТАЛ И ОБЯЗАТЕЛЬСТВА			
Капитал			
Уставный капитал	17	2,501,550	2,501,550
Дополнительный оплаченный капитал		48,996	48,996
Нераспределенная прибыль		37,301,046	33,648,267
Итого капитал		<u>39,851,592</u>	<u>36,198,813</u>
Долгосрочные обязательства			
Займы	21	1,977,300	-
Резерв на техническое обслуживание воздушных судов	19	948,051	1,793,500
		<u>2,925,351</u>	<u>1,793,500</u>
Текущие обязательства			
Займы	21	1,365,579	-
Доходы будущих периодов	18	11,309,026	9,063,471
Резерв на техническое обслуживание воздушных судов	19	2,728,026	2,406,994
Торговая и прочая кредиторская задолженность	20	7,746,154	7,802,232
Финансовые обязательства, отражаемые по справедливой стоимости через прибыль или убыток		82,135	117,728
		<u>23,230,920</u>	<u>19,390,425</u>
Итого обязательства		<u>26,156,271</u>	<u>21,183,925</u>
Итого капитал и обязательства		<u><u>66,007,863</u></u>	<u><u>57,382,738</u></u>

От имени Руководства Компании:

Питер Фостер
Президент

9 ноября 2012 года
г. Алматы, Республика Казахстан



Алима Заманбекова
Главный бухгалтер

9 ноября 2012 года
г. Алматы, Республика Казахстан


Примечания на стр. 8-36 являются неотъемлемой частью данной сжатой промежуточной финансовой информации. Отчет независимых аудиторов по обзору сжатой промежуточной финансовой информации представлен на странице 2.

АКЦИОНЕРНОЕ ОБЩЕСТВО «ЭЙР АСТАНА»

СЖАТЫЙ ПРОМЕЖУТОЧНЫЙ ОТЧЕТ ОБ ИЗМЕНЕНИЯХ КАПИТАЛА ЗА ДЕВЯТЬ МЕСЯЦЕВ, ЗАКОНЧИВШИХСЯ 30 СЕНТЯБРЯ 2012 г. (НЕАУДИРОВАНО) (в тысячах казахстанских тенге)


	Примечания	Уставный капитал	Дополнительный оплаченный капитал	Нераспределенная прибыль	Итого капитал
На 1 января 2011 года		2,501,550	48,996	27,506,465	30,057,011
Чистая прибыль и общий совокупный доход за период (неаудировано)		-	-	7,208,751	7,208,751
Дивиденды объявленные	17	-	-	(2,840,092)	(2,840,092)
На 30 сентября 2011 года (неаудировано)		2,501,550	48,996	31,875,124	34,425,670
На 1 января 2012 года		2,501,550	48,996	33,648,267	36,198,813
Чистая прибыль и общий совокупный доход за период (неаудировано)		-	-	6,347,347	6,347,347
Дивиденды объявленные	17	-	-	(2,694,568)	(2,694,568)
На 30 сентября 2012 года (неаудировано)		2,501,550	48,996	37,301,046	39,851,592

От имени Руководства Компании:


Питер Фостер
Президент

9 ноября 2012 года
г. Алматы, Республика Казахстан




Алима Заманбекова
Главный бухгалтер

9 ноября 2012 года
г. Алматы, Республика Казахстан

Примечания на стр. 8-36 являются неотъемлемой частью данной сжатой промежуточной финансовой информации. Отчет независимых аудиторов по обзору сжатой промежуточной финансовой информации представлен на странице 2.

АКЦИОНЕРНОЕ ОБЩЕСТВО «ЭЙР АСТАНА»

СЖАТЫЙ ПРОМЕЖУТОЧНЫЙ ОТЧЕТ О ДВИЖЕНИИ ДЕНЕЖНЫХ СРЕДСТВ ЗА ДЕВЯТЬ МЕСЯЦЕВ, ЗАКОНЧИВШИХСЯ 30 СЕНТЯБРЯ 2012 г. (НЕАУДИРОВАНО)

(в тысячах казахстанских тенге)

	Примечания	За девять месяцев, закончившихся 30 сентября 2012 г. (неаудировано)	За девять месяцев, закончившихся 30 сентября 2011 г. (неаудировано)
ОПЕРАЦИОННАЯ ДЕЯТЕЛЬНОСТЬ:			
Прибыль до налогообложения		8,053,205	9,062,343
Корректировки на:			
Износ и амортизация основных средств и нематериальных активов	10	769,952	653,855
Доход от выбытия основных средств		(25,277)	(36,036)
Начисления резервов по сомнительным долгам		475,675	466,523
(Прибыль)/убыток от курсовой разницы		(67,552)	269,328
Финансовые доходы	7	(467,390)	(945,642)
Финансовые расходы	7	139,843	-
Чистый неререализованный убыток по финансовым активам и обязательствам, отражаемым по справедливой стоимости через прибыль или убыток	7	13,342	239,589
Денежные средства, полученные от операционной деятельности до изменений в оборотном капитале		<u>8,891,798</u>	<u>9,709,960</u>
Изменение дебиторской задолженности		(3,805,142)	(1,034,602)
Изменение прочей дебиторской задолженности и авансов выданных		294,962	(3,317,562)
Изменение товарно-материальных запасов		(1,012,660)	(1,139,622)
Изменение торговой кредиторской задолженности, начисленных расходов и прочих текущих обязательств		(822,240)	2,902,042
Изменение доходов будущих периодов		<u>2,246,237</u>	<u>2,469,043</u>
Денежные средства, полученные от операционной деятельности		5,792,955	9,589,259
Уплаченный подоходный налог		(821,369)	(1,865,913)
Уплаченное вознаграждение		<u>(128,698)</u>	<u>-</u>
Чистые денежные средства, полученные от операционной деятельности		<u>4,842,888</u>	<u>7,723,346</u>
ИНВЕСТИЦИОННАЯ ДЕЯТЕЛЬНОСТЬ:			
Предоплата за воздушные судна		(9,540,685)	(5,460,511)
Приобретение основных средств	9	(1,768,392)	(959,730)
Поступления от продажи основных средств		47,687	243,567
Приобретение нематериальных активов		(30,671)	(101,730)
Продажа нематериальных активов		12	-
Размещение срочных банковских депозитов		(3,022,339)	(18,985,041)
Погашение срочных банковских депозитов		10,127,939	15,330,528
Полученное вознаграждение		<u>486,844</u>	<u>500,912</u>
Чистые денежные средства, использованные в инвестиционной деятельности		<u>(3,699,605)</u>	<u>(9,432,005)</u>

АКЦИОНЕРНОЕ ОБЩЕСТВО «ЭЙР АСТАНА»

СЖАТЫЙ ПРОМЕЖУТОЧНЫЙ ОТЧЕТ О ДВИЖЕНИИ ДЕНЕЖНЫХ СРЕДСТВ ЗА ДЕВЯТЬ МЕСЯЦЕВ, ЗАКОНЧИВШИХСЯ 30 СЕНТЯБРЯ 2012 г. (ПРОДОЛЖЕНИЕ) (НЕАУДИРОВАНО)

(в тысячах казахстанских тенге)

	Примечания	За девять месяцев, закончившихся 30 сентября 2012 г. (неаудировано)	За девять месяцев, закончившихся 30 сентября 2011 г. (неаудировано)
ФИНАНСОВАЯ ДЕЯТЕЛЬНОСТЬ:			
Получение займов		16,622,868	-
Выплаты по займам		(13,358,808)	-
Выплаты по дивидендам		(2,694,568)	(2,840,092)
Чистые денежные средства, полученные от / (использованные в) финансовой деятельности		569,492	(2,840,092)
ЧИСТОЕ УВЕЛИЧЕНИЕ/(УМЕНЬШЕНИЕ) ДЕНЕЖНЫХ СРЕДСТВ И ИХ ЭКВИВАЛЕНТОВ		1,712,775	(4,548,751)
Эффект изменения обменных курсов на денежные средства, удерживаемые в иностранной валюте		2,649	30,567
ДЕНЕЖНЫЕ СРЕДСТВА И ИХ ЭКВИВАЛЕНТЫ, на начало периода	16	3,560,862	6,123,788
ДЕНЕЖНЫЕ СРЕДСТВА И ИХ ЭКВИВАЛЕНТЫ, на конец периода	16	5,276,286	1,605,604

От имени Руководства Компании:

Питер Фостер
Президент

9 ноября 2012 года
г. Алматы, Республика Казахстан



Алима Заманбекова
Главный бухгалтер

9 ноября 2012 года
г. Алматы, Республика Казахстан

Примечания на стр. 8-36 являются неотъемлемой частью данной сжатой промежуточной финансовой информации. Отчет независимых аудиторов по обзору сжатой промежуточной финансовой информации представлен на странице 2.

АКЦИОНЕРНОЕ ОБЩЕСТВО «ЭЙР АСТАНА»

ПРИМЕЧАНИЯ К СЖАТОЙ ПРОМЕЖУТОЧНОЙ ФИНАНСОВОЙ ИНФОРМАЦИИ ЗА ДЕВЯТЬ МЕСЯЦЕВ, ЗАКОНЧИВШИХСЯ 30 СЕНТЯБРЯ 2012 г. (НЕАУДИРОВАНО) (в тысячах казахстанских тенге)

1. ХАРАКТЕР ДЕЯТЕЛЬНОСТИ

АО «Эйр Астана» (далее «Компания») является акционерным обществом, в соответствии с определением Гражданского Кодекса Республики Казахстан. Компания была образована как закрытое акционерное общество 14 сентября 2001 г., в соответствии с постановлением Правительства Республики Казахстан № 1118 от 29 августа 2001 г. В результате изменений, внесенных в законодательство в 2003 году, 27 мая 2005 г. произведена перерегистрация Компании в акционерное общество.

Основной деятельностью Компании является предоставление услуг по внутренним и международным пассажирским авиаперевозкам. Прочая деятельность также включает грузовые и почтовые воздушные перевозки.

Компания совершила свой первый рейс 15 мая 2002 г., осуществив перелет на Боинге–737 из г. Алматы в столицу Казахстана – г. Астана. На 30 сентября 2012 г., Компания оперировала парком из 24 воздушных судов, состоящим из 2 турбовинтовых воздушных судов, осуществляющих перевозки на коротких направлениях, 5 воздушных судов, осуществляющих перевозки на коротких направлениях и 17 воздушных судов, осуществляющих перевозки на длинных направлениях (2011 г.: 6 турбовинтовых воздушных судов, осуществляющих перевозки на коротких направлениях, 3 и 17 воздушных судов, осуществляющих перевозки на коротких и длинных направлениях, соответственно).

В 2010 г. Компания произвела перерегистрацию своего офиса из г. Астана, Республика Казахстан в г. Алматы, Республика Казахстан по адресу Закарпатская 4А, так как основным взаимодействующим с Компанией аэропортом является Международный аэропорт г. Алматы.

Акционерами Компании являются АО «Фонд Национального Благосостояния «Самрук–Казына» от имени Правительства Республики Казахстан и «BAE Systems Kazakhstan Ltd.», которые владеют 51% и 49% акций Компании, соответственно.

2. ОСНОВНЫЕ ПРИНЦИПЫ БУХГАЛТЕРСКОГО УЧЕТА

Сжатая промежуточная финансовая информация Компании была подготовлена в соответствии с Международным стандартом бухгалтерского учета (далее - «МСБУ») 34, «Промежуточная финансовая отчетность» (далее - «МСБУ 34»). Соответственно, определенные данные и раскрытия, обычно требуемые для включения в примечания к годовой финансовой отчетности, были пропущены или сжаты. Данную сжатую промежуточную финансовую информацию необходимо рассматривать совместно с финансовой отчетностью и выборочными примечаниями к финансовой отчетности Компании за год, закончившийся 31 декабря 2011 г.

Сжатая промежуточная финансовая информация подготовлена на основе принципа исторической стоимости, за исключением оценки определенных финансовых инструментов по справедливой стоимости в соответствии с МСБУ 39 «Финансовые инструменты: признание и оценка» (далее - «МСБУ 39»).

Подготовка сжатой промежуточной финансовой информации в соответствии с МСБУ 34 требует от руководства Компании выработки оценок и предположений, влияющих на приводимые в отчетности суммы активов и обязательств Компании, раскрытие условных активов и обязательств по состоянию на отчетную дату и приводимые в отчетности суммы доходов и расходов за отчетный период. Фактические результаты могут отличаться от данных оценок.

Сжатая промежуточная финансовая информация отражает все корректировки, которые, по мнению руководства Компании, необходимы для достоверного представления результатов деятельности за промежуточные периоды. Такие корректировки к сжатой промежуточной финансовой информации являются характерными и повторяющимися из периода в период. Так как результаты обычной операционной деятельности тесно связаны и зависят от изменений рыночных условий, то результаты деятельности за промежуточный период не обязательно являются показательными результатами, ожидаемыми за год.

3. ОСНОВНЫЕ ПРИНЦИПЫ УЧЕТНОЙ ПОЛИТИКИ

При подготовке данной сжатой промежуточной финансовой информации Компанией применялись те же принципы учетной политики и методики расчетов, что и при подготовке годовой финансовой отчетности Компании за год, закончившийся 31 декабря 2011 г. В течение девяти месяцев, закончившихся 30 сентября 2012 г., не было каких либо изменений в учетной политике.

4. УТВЕРЖДЕНИЕ СЖАТОЙ ПРОМЕЖУТОЧНОЙ ФИНАНСОВОЙ ИНФОРМАЦИИ

Данная сжатая промежуточная финансовая информация была утверждена руководством и одобрена к выпуску 9 ноября 2012 года.

5. ДОХОДЫ

	За три месяца, закончившихся 30 сентября 2012 г. (неаудировано)	За три месяца, закончившихся 30 сентября 2011 г. (неаудировано)	За девять месяцев, закончившихся 30 сентября 2012 г. (неаудировано)	За девять месяцев, закончившихся 30 сентября 2011 г. (неаудировано)
Пассажи́рские перевозки				
Пассажи́рские перевозки	28,111,682	26,702,546	74,264,111	69,386,305
Топливный сбор	5,361,963	2,352,557	12,036,450	5,805,463
Аэропортовые сборы	1,477,304	1,267,593	3,809,922	3,163,882
Сверхнормативный багаж	458,918	217,222	1,075,520	642,483
	<u>35,409,867</u>	<u>30,539,918</u>	<u>91,186,003</u>	<u>78,998,133</u>
Груз и почта				
Грузовые перевозки	957,274	842,304	2,505,544	2,172,515
Почтовые отправления	68,160	22,904	194,064	65,398
	<u>1,025,434</u>	<u>865,208</u>	<u>2,699,608</u>	<u>2,237,913</u>

	За три месяца, закончившихся 30 сентября 2012 г. (неаудировано)	За три месяца, закончившихся 30 сентября 2011 г. (неаудировано)	За девять месяцев, закончившихся 30 сентября 2012 г. (неаудировано)	За девять месяцев, закончившихся 30 сентября 2011 г. (неаудировано)
Прочие доходы				
Штрафы по агентским договорам	316,339	259,549	842,982	715,528
Правительственные субсидии (Примечание 24)	135,768	84,781	401,871	235,117
Доходы от рекламы	88,394	77,980	219,665	187,906
Наземное обслуживание	24,758	32,682	70,925	97,673
Выбытие запасных частей и прочих активов	4,872	1,344	35,742	20,778
Запасные части, полученные бесплатно	451	-	1,481	-
Прочие	94,960	51,821	226,361	172,342
	<u>665,542</u>	<u>508,157</u>	<u>1,799,027</u>	<u>1,429,344</u>

За девять месяцев, закончившихся 30 сентября 2012 года, доход от пассажирских и грузовых перевозок был получен от следующих направлений:

	За три месяца, закончившихся 30 сентября 2012 г. (неаудировано)	За три месяца, закончившихся 30 сентября 2011 г. (неаудировано)	За девять месяцев, закончившихся 30 сентября 2012 г. (неаудировано)	За девять месяцев, закончившихся 30 сентября 2011 г. (неаудировано)
Европа	16,602,502	14,098,344	38,323,914	33,285,944
Внутренние направления	13,632,952	11,967,311	36,480,097	32,014,517
Азия	6,199,847	5,339,471	19,081,600	15,935,585
Всего доход от пассажирских и грузовых перевозок	<u>36,435,301</u>	<u>31,405,126</u>	<u>93,885,611</u>	<u>81,236,046</u>

6. ОПЕРАЦИОННЫЕ РАСХОДЫ

	За три месяца, закончившихся 30 сентября 2012 г. (неаудировано)	За три месяца, закончившихся 30 сентября 2011 г. (неаудировано)	За девять месяцев, закончившихся 30 сентября 2012 г. (неаудировано)	За девять месяцев, закончившихся 30 сентября 2011 г. (неаудировано)
Инженерно-техническое обслуживание				
Техническое обслуживание – переменные арендные платежи	2,012,384	1,717,952	5,446,873	4,950,837
Техническое обслуживание – компоненты	339,981	655,889	1,554,083	2,141,720
Запасные части	453,241	371,936	1,289,011	1,001,360
Техническая инспекция	98,155	85,946	335,401	221,285
Техническое обслуживание – начисление резервов (Примечание 19)	98,266	343,578	224,839	881,461
	<u>3,002,027</u>	<u>3,175,301</u>	<u>8,850,207</u>	<u>9,196,663</u>

	За три месяца, закончившихся 30 сентября 2012 г. (неаудировано)	За три месяца, закончившихся 30 сентября 2011 г. (неаудировано)	За девять месяцев, закончившихся 30 сентября 2012 г. (неаудировано)	За девять месяцев, закончившихся 30 сентября 2011 г. (неаудировано)
Расходы по операционному лизингу самолетов				
Фиксированные арендные платежи	2,842,185	2,643,241	8,723,218	7,578,611
Расходы по лизингу двигателя «на крыле»	58,182	-	223,664	-
Расходы по операционной аренде	153,731	-	203,671	-
Аренда оборотных запасных частей самолетов и двигателей	43,168	82,957	129,368	196,619
	<u>3,097,266</u>	<u>2,726,198</u>	<u>9,279,921</u>	<u>7,775,230</u>
Аэропортовое обслуживание и навигация				
Аэронавигация	1,435,505	1,094,967	3,657,351	2,977,082
Взлет-посадка	1,223,156	1,062,291	3,341,911	2,905,997
Техническое обслуживание	1,118,889	986,378	3,329,207	2,963,134
Метеообеспечение	74,304	69,102	210,946	191,302
Прочие	85,513	31,951	151,455	75,955
	<u>3,937,367</u>	<u>3,244,689</u>	<u>10,690,870</u>	<u>9,113,470</u>
Расходы по персоналу				
Заработная плата производственного персонала	1,994,841	2,003,244	6,181,683	5,787,826
Заработная плата административного персонала	400,260	441,290	1,223,587	1,262,648
Социальный налог	209,042	223,973	641,376	505,382
Заработная плата персонала по продажам	182,737	174,182	547,316	472,737
Прочие	170,739	121,755	519,999	334,771
	<u>2,957,619</u>	<u>2,964,444</u>	<u>9,113,961</u>	<u>8,363,364</u>

Средняя численность сотрудников в течение девяти месяцев 2012 г. составила 3,756 (2011 г.: 3,358).

	За три месяца, закончившихся 30 сентября 2012 г. (неаудировано)	За три месяца, закончившихся 30 сентября 2011 г. (неаудировано)	За девять месяцев, закончившихся 30 сентября 2012 г. (неаудировано)	За девять месяцев, закончившихся 30 сентября 2011 г. (неаудировано)
Обслуживание пассажиров				
Услуги аэропортов	1,506,662	1,371,766	3,842,223	3,352,104
Питание	1,334,706	1,190,009	3,502,623	3,055,371
Безопасность	118,714	109,476	281,831	230,212
Развлечения для пассажиров во время полета	88,071	80,532	254,197	233,195
Прочие	250,526	217,948	669,153	636,912
	<u>3,298,679</u>	<u>2,969,731</u>	<u>8,550,027</u>	<u>7,507,794</u>
Расходы по реализации				
Комиссионное вознаграждение	927,055	1,278,594	3,458,860	3,504,228
Расходы по системам бронирования	552,438	565,156	1,566,381	1,513,021
Реклама	259,181	223,000	574,010	488,351
Комиссии по интерлайн- соглашениям	44,174	44,661	118,447	91,291
Прочие	60,538	51,270	150,551	152,495
	<u>1,843,386</u>	<u>2,162,681</u>	<u>5,868,249</u>	<u>5,749,386</u>
Расходы на экипажи				
Контрактные экипажи	543,945	634,056	1,753,331	1,637,298
Размещение командировочные расходы	485,385	514,878	1,461,014	1,438,474
Обучение и тренинги	337,983	456,398	1,172,520	1,284,741
	<u>1,367,313</u>	<u>1,605,332</u>	<u>4,386,865</u>	<u>4,360,513</u>

	За три месяца, закончившихся 30 сентября 2012 г. (неаудировано)	За три месяца, закончившихся 30 сентября 2011 г. (неаудировано)	За девять месяцев, закончившихся 30 сентября 2012 г. (неаудировано)	За девять месяцев, закончившихся 30 сентября 2011 г. (неаудировано)
Страхование				
Страхование самолетов	76,768	81,259	243,015	253,882
Страхование гражданско- правовой ответственности	78,201	65,840	229,270	223,466
Медицинское страхование	26,281	23,775	77,091	74,150
Прочие	8,979	9,416	27,949	25,415
	<u>190,229</u>	<u>180,290</u>	<u>577,325</u>	<u>576,913</u>

7. ФИНАНСОВЫЕ ДОХОДЫ И РАСХОДЫ

	За три месяца, закончившихся 30 сентября 2012 г. (неаудировано)	За три месяца, закончившихся 30 сентября 2011 г. (неаудировано)	За девять месяцев, закончившихся 30 сентября 2012 г. (неаудировано)	За девять месяцев, закончившихся 30 сентября 2011 г. (неаудировано)
Финансовые доходы				
Доходы по вознаграждению от банковских депозитов	158,144	309,550	460,974	928,931
Реализованный доход от финансовых активов и обязательств, отражаемых по справедливой стоимости через прибыль или убыток	-	43,950	-	286,340
Прочие	2,477	3,715	6,416	16,711
	<u>160,621</u>	<u>357,215</u>	<u>467,390</u>	<u>1,231,982</u>

	За три месяца, закончившихся 30 сентября 2012 г. (неаудировано)	За три месяца, закончившихся 30 сентября 2011 г. (неаудировано)	За девять месяцев, закончившихся 30 сентября 2012 г. (неаудировано)	За девять месяцев, закончившихся 30 сентября 2011 г. (неаудировано)
Финансовые (доходы)/расходы				
Расходы по вознаграждению по займам	43,683	-	139,843	-
Комиссии банков	46,699	21,216	114,338	62,522
Чистый неререализованный (доход)/убыток по финансовым активам и обязательствам, отражаемым по справедливой стоимости через прибыль или убыток	(169,803)	314,282	13,342	239,589
	<u>(79,421)</u>	<u>335,498</u>	<u>267,523</u>	<u>302,111</u>

8. РАСХОДЫ ПО ПОДОХОДНОМУ НАЛОГУ

Текущий подоходный налог за девять месяцев закончившихся 30 сентября, начислен с использованием ставки налога, которая будет применима к ожидаемой общей годовой прибыли, то есть ожидаемая годовая эффективная ставка подоходная налога применяется к прибыли до налогообложения для промежуточного периода.

Расходы Компании по подоходному налогу составили:

	За три месяца, закончившихся 30 сентября 2012 г. (неаудировано)	За три месяца, закончившихся 30 сентября 2011 г. (неаудировано)	За девять месяцев, закончившихся 30 сентября 2012 г. (неаудировано)	За девять месяцев, закончившихся 30 сентября 2011 г. (неаудировано)
Расходы по текущему подоходному налогу	(1,373,747)	(940,532)	(1,502,839)	(2,254,115)
(Расходы)/экономия по отсроченному подоходному налогу	(45,628)	96,036	(203,019)	400,523
	<u>(1,419,375)</u>	<u>(844,496)</u>	<u>(1,705,858)</u>	<u>(1,853,592)</u>

Отсроченный подоходный налог отражает чистый налоговый эффект от временных разниц между текущей стоимостью активов и обязательств использованных для целей сжатой промежуточной финансовой информации, и соответствующих величин, используемых для целей налогообложения. Налоговый эффект от основных временных разниц, отражаемый в составе отсроченных активов и обязательств на 30 сентября 2012 г. и 31 декабря 2011 г. представлен следующим образом:

	30 сентября 2012 г. (неаудировано)	31 декабря 2011 г.
Отсроченные налоговые активы		
Резерв на техническое обслуживание воздушных судов	735,215	840,099
Торговая и прочая кредиторская задолженность	334,815	318,648
Торговая и прочая дебиторская задолженность	137,782	95,044
Нематериальные активы	14,898	7,806
Задолженность по начисленным вознаграждениям сотрудников	-	158,991
Итого	<u>1,222,710</u>	<u>1,420,588</u>
Отсроченные налоговые обязательства		
Разницы в балансовой стоимости основных средств	(214,533)	(184,326)
Расходы будущих периодов	(26,370)	(51,436)
Итого	<u>(240,903)</u>	<u>(235,762)</u>
Итого чистые отсроченные налоговые активы	<u>981,807</u>	<u>1,184,826</u>

Ставка подоходного налога, действующая в Казахстане, где расположена Компания, составляла 20% на 30 сентября 2012 г. и 31 декабря 2011 г. Размер начисленного за период налога отличается от суммы налога, который был бы получен с применением ставки подоходного налога к прибыли до налогообложения. Ниже приведена сверка 20% (2011 г.: 20%) ставки подоходного налога и фактической суммы подоходного налога, учтенной в сжатом промежуточном отчете о совокупном доходе Компании:

	За три месяца, закончившихся 30 сентября 2012 г. (неаудировано)	За три месяца, закончившихся 30 сентября 2011 г. (неаудировано)	За девять месяцев, закончившихся 30 сентября 2012 г. (неаудировано)	За девять месяцев, закончившихся 30 сентября 2011 г. (неаудировано)
Прибыль до налогообложения	<u>7,040,219</u>	<u>4,257,125</u>	<u>8,053,205</u>	<u>9,062,343</u>
Подоходный налог по установленной ставке	1,408,044	851,425	1,610,641	1,812,469
Налоговый эффект невывчитаемых расходов/(необлагаемых доходов)	<u>11,331</u>	<u>(6,929)</u>	<u>95,217</u>	<u>41,123</u>
Расходы по подоходному налогу	<u><u>1,419,375</u></u>	<u><u>844,496</u></u>	<u><u>1,705,858</u></u>	<u><u>1,853,592</u></u>

9. ОСНОВНЫЕ СРЕДСТВА

	Оборотные запчасти	Офисное оборудова- ние и мебель	Здания и сооружения, земля	Транспорт- ные средства	Оборудова- ние к установке	Всего
Стоимость						
На 1 января 2011 г.	4,557,767	1,084,313	809,888	423,606	275,111	7,150,685
Поступления	-	-	-	-	989,513	989,513
Выбытия	(717,837)	(25,611)	-	(27,600)	-	(771,048)
Перевод из нематериальных активов	-	-	-	-	19	19
Перевод в нематериальные активы	-	-	-	-	(129,430)	(129,430)
Перевод в материалы	(132)	(595)	-	-	(230,451)	(231,178)
Перевод из материалов	132	595	-	-	963,127	963,854
Внутренние перемещения	1,072,713	181,735	-	68,172	(1,322,620)	-
На 31 декабря 2011 г.	4,912,643	1,240,437	809,888	464,178	545,269	7,972,415
Поступления (неаудировано)						
	-	-	-	-	1,768,392	1,768,392
Выбытия (неаудировано)						
	(47,216)	(893)	-	(12,252)	-	(60,361)
Перевод в материалы (неаудировано)						
	-	-	-	-	(15,060)	(15,060)
Внутренние перемещения (неаудировано)						
	1,250,227	232,030	-	10,618	(1,492,875)	-
На 30 сентября 2012 г. (неаудировано)	6,115,654	1,471,574	809,888	462,544	805,726	9,665,386
Начисленный износ						
На 1 января 2011 г.	1,766,915	460,112	107,277	167,809	-	2,502,113
Начисление за год	452,631	204,396	27,396	66,152	-	750,575
Выбытия	(295,771)	(22,715)	-	(22,371)	-	(340,857)
На 31 декабря 2011 г.	1,923,775	641,793	134,673	211,590	-	2,911,831
Начисление за период (Примечание 10) (неаудировано)						
	444,082	160,346	20,545	49,059	-	674,032
Выбытия (неаудировано)						
	(28,211)	(815)	-	(8,925)	-	(37,951)
На 30 сентября 2012 г. (неаудировано)	2,339,646	801,324	155,218	251,724	-	3,547,912
Балансовая стоимость						
На 30 сентября 2012 г. (неаудировано)	3,776,008	670,250	654,670	210,820	805,726	6,117,474
На 31 декабря 2011 г.	2,988,868	598,644	675,215	252,588	545,269	5,060,584

По состоянию на 30 сентября 2012 г., первоначальная стоимость полностью изношенных основных средств, находящихся в использовании, составляла 447,612 тыс. тенге (неаудировано) (на 31 декабря 2011 г.: 201,828 тыс. тенге).

10. ИЗНОС И АМОРТИЗАЦИЯ

	За три месяца, закончившихся 30 сентября 2012 г. (неаудировано)	За три месяца, закончившихся 30 сентября 2011 г. (неаудировано)	За девять месяцев, закончившихся 30 сентября 2012 г. (неаудировано)	За девять месяцев, закончившихся 30 сентября 2011 г. (неаудировано)
Износ основных средств	231,061	213,438	674,032	567,053
Амортизация нематериальных активов	<u>32,478</u>	<u>30,429</u>	<u>95,920</u>	<u>86,802</u>
Итого	<u><u>263,539</u></u>	<u><u>243,867</u></u>	<u><u>769,952</u></u>	<u><u>653,855</u></u>

11. ГАРАНТИЙНЫЕ ВКЛАДЫ

	30 сентября 2012 г. (неаудировано)	31 декабря 2011 г.
<i>Долгосрочные</i>		
Гарантийные вклады по арендованным воздушным судам	2,806,840	2,490,219
Прочие гарантийные вклады	<u>87,834</u>	<u>77,416</u>
	<u>2,894,674</u>	<u>2,567,635</u>
<i>Текущие</i>		
Гарантийные вклады по арендованным воздушным судам	47,356	81,620
Прочие гарантийные вклады	<u>105,083</u>	<u>127,679</u>
	<u>152,439</u>	<u>209,299</u>
	<u><u>3,047,113</u></u>	<u><u>2,776,934</u></u>

Гарантийные вклады по арендованным воздушным судам включают депозиты по договорам операционной аренды воздушных судов, открытые для обеспечения исполнения обязательств Компании по лизинговым платежам. Гарантийные вклады, в основном, деноминированы в долларах США.

Гарантийные вклады подлежат погашению следующим образом:

	30 сентября 2012 г. (неаудировано)	31 декабря 2011 г.
До одного года	47,356	81,620
После одного года, но не более пяти лет	2,512,783	2,123,683
Более пяти лет	<u>334,422</u>	<u>409,074</u>
	<u>2,894,561</u>	<u>2,614,377</u>
Корректировка до справедливой стоимости	<u>(40,365)</u>	<u>(42,538)</u>
	<u><u>2,854,196</u></u>	<u><u>2,571,839</u></u>

12. ТОВАРНО-МАТЕРИАЛЬНЫЕ ЗАПАСЫ

	30 сентября 2012 г. (неаудировано)	31 декабря 2011 г.
Запасные части	3,076,816	2,544,172
Топливо	768,333	842,284
Товары в пути	739,178	296,917
Посуда	313,818	249,838
Рекламные материалы	161,239	141,539
Противо-обледенительная жидкость	160,825	103,717
Бланки строгой отчетности	90,220	84,156
Униформа	39,619	43,890
Прочие	72,800	88,615
	<u>5,422,848</u>	<u>4,395,128</u>
За вычетом резервов на неликвидные товарно-материальные запасы	<u>(69,154)</u>	<u>(69,154)</u>
	<u><u>5,353,694</u></u>	<u><u>4,325,974</u></u>

13. АВАНСЫ ВЫДАННЫЕ

	30 сентября 2012 г. (неаудировано)	31 декабря 2011 г.
<i>Долгосрочные</i>		
Авансы, выданные под долгосрочные активы	19,502,607	10,189,968
Авансы, выданные под оказание услуг	143,324	228,046
	<u>19,645,931</u>	<u>10,418,014</u>
Минус: Резерв по невозмещаемым авансам	-	(228,046)
	<u><u>19,645,931</u></u>	<u><u>10,189,968</u></u>
<i>Краткосрочные</i>		
Авансы, выданные под оказание услуг	2,495,184	2,272,495
Авансы, выданные под поставку товаров	1,452,094	1,678,162
Предоплата по операционной аренде	801,360	1,019,162
	<u>4,748,638</u>	<u>4,969,819</u>
Минус: Резерв по невозмещаемым авансам	<u>(689,912)</u>	<u>(254,290)</u>
	<u><u>4,058,726</u></u>	<u><u>4,715,529</u></u>

Движение резерва по невозмещаемым авансам представлено следующим образом:

	За девять месяцев, закончившихся 30 сентября 2012 г. (неаудировано)	2011 г.
На начало периода	(482,336)	(493,851)
Начислено в течение периода	(441,713)	(5,112)
Списания против ранее созданных резервов	<u>234,137</u>	<u>16,627</u>
На конец периода	<u><u>(689,912)</u></u>	<u><u>(482,336)</u></u>

Резервы по невозмещаемым авансам включают предоплаты кредиторам, находящимся в настоящее время под разбирательством ввиду их неспособности выполнения обязательств.

14. ТОРГОВАЯ И ПРОЧАЯ ДЕБИТОРСКАЯ ЗАДОЛЖЕННОСТЬ

	30 сентября 2012 г. (неаудировано)	31 декабря 2011 г.
Торговая дебиторская задолженность	6,823,226	2,814,481
Задолженность арендодателей – возмещение переменной части арендных платежей	1,170,858	1,882,707
Задолженность работников	757,176	494,871
Субсидии к получению (Примечание 24)	115,039	65,805
Прочие	<u>322,492</u>	<u>27,396</u>
	9,188,791	5,285,260
Резерв по сомнительным долгам	<u>(79,765)</u>	<u>(73,648)</u>
	<u><u>9,109,026</u></u>	<u><u>5,211,612</u></u>

По состоянию на 30 сентября 2012 г. восемь дебиторов, включая IATA Bank Settlement Plans (BSP) – компании, совершающие сбор выручки от туристических агентств по всему миру – составляли 53% от торговой и прочей дебиторской задолженности (неаудировано) (2011 г.: восемь дебиторов составляли 29%).

Задолженность арендодателей представлена суммой переменной части арендных платежей, подлежащие возмещению арендодателями Компании по результатам ремонта, произведенного до отчетной даты.

Торговая и прочая дебиторская задолженность Компании выражена в следующих валютах:

	30 сентября 2012 г. (неаудировано)	31 декабря 2011 г.
Тенге	4,256,138	982,655
Доллары США	2,350,300	2,765,194
Евро	1,027,891	704,980
Российские рубли	627,960	153,742
Прочие	<u>926,502</u>	<u>678,689</u>
	<u><u>9,188,791</u></u>	<u><u>5,285,260</u></u>

15. ДЕПОЗИТЫ В БАНКАХ

	30 сентября 2012 г. (неаудировано)	31 декабря 2011 г.
<i>Краткосрочные</i>		
Краткосрочные депозиты в казахстанских банках	10,143,895	-
Гарантийные вклады	3,139	3,964
Начисленное вознаграждение	<u>1,178,501</u>	<u>1,204,371</u>
	<u><u>11,325,535</u></u>	<u><u>1,208,335</u></u>
<i>Долгосрочные</i>		
Долгосрочные депозиты в казахстанских банках с первоначальным сроком погашения более 1 года	<u>-</u>	<u>17,440,412</u>
	<u><u>11,325,535</u></u>	<u><u>18,648,747</u></u>

Срочные депозиты состоят из депозитов в казахстанских банках (с первоначальным сроком погашения более трех месяцев и менее одного года), которые имеют ставку вознаграждения в пределах 4.1% до 8.2% в год (неаудировано) (31 декабря 2011 г.: 3.5% до 8.2%). Банковские депозиты не имеют ограничений при досрочном снятии.

Гарантийные вклады, перечисленные с целью соответствия требованиям казахстанского законодательства в части иностранной рабочей силы, выражены в тенге и имеют ставку вознаграждения в пределах 0% до 4.5% в год (неаудировано) (31 декабря 2011 г.: 4.5%).

По состоянию на 30 сентября 2012 г. и 31 декабря 2011 г. банковские депозиты выражены в следующих валютах:

	30 сентября 2012 г. (неаудировано)	31 декабря 2011 г.
Доллары США	11,094,241	17,604,287
Евро	227,963	1,040,403
Тенге	3,331	4,057
	<u>11,325,535</u>	<u>18,648,747</u>

16. ДЕНЕЖНЫЕ СРЕДСТВА И ИХ ЭКВИВАЛЕНТЫ

	30 сентября 2012 г. (неаудировано)	31 декабря 2011 г.
Текущие счета в казахстанских банках	4,213,657	1,346,511
Текущие счета в иностранных банках	1,045,156	1,019,011
Денежные средства в кассе	17,473	12,700
Срочные депозиты в казахстанских банках с первоначальным сроком погашения менее 3 месяцев	-	1,182,640
	<u>5,276,286</u>	<u>3,560,862</u>

По состоянию на 30 сентября 2012 г., по текущим счетам в банках ставка вознаграждения составляла от 0.2% до 0.3% годовых (неаудировано) (31 декабря 2011 г.: 0.2% до 2%).

Денежные средства и их эквиваленты выражены в следующих валютах:

	30 сентября 2012 г. (неаудировано)	31 декабря 2011 г.
Тенге	3,069,777	1,059,291
Евро	609,394	438,352
Российские рубли	451,685	157,204
Китайские юани	264,712	77,246
Индийские рупии	191,896	50,299
Английские фунты стерлингов	187,900	182,050
Узбекские сомы	165,730	715,636
Доллары США	81,949	842,760
Прочие	253,243	38,024
	<u>5,276,286</u>	<u>3,560,862</u>

17. КАПИТАЛ

По состоянию на 30 сентября 2012 г. и 31 декабря 2011 г. уставный капитал состоял из 17,000 утжденных, выпущенных и полностью оплаченных обыкновенных акций с номинальной стоимостью 147,150 тенге за одну акцию.

Дивиденды к выплате по обыкновенным акциям определяются на ежегодном собрании акционеров.

В июне 2011 года акционеры объявили о выплате дивидендов в размере 25% от чистой прибыли за 2010 г. Общая сумма дивидендов составила 2,840,092 тыс. тенге, которые были распределены и выплачены каждому акционеру согласно их пакету акций.

В мае 2012 года акционеры объявили о выплате дивидендов в размере 30% от чистой прибыли за 2011 г. Общая сумма дивидендов составила 2,694,568 тыс. тенге, которые были распределены и выплачены каждому акционеру согласно их пакету акций.

Расчет прибыли на акцию основан на чистой прибыли за девять месяцев, закончившихся 30 сентября 2012 г. и 30 сентября 2011 г., и средневзвешенном количестве обыкновенных акций находящихся в обращении за соответствующие периоды в количестве 17,000 акций. Компания не имеет инструментов с потенциально разводняющим эффектом.

	За три месяца, закончившихся 30 сентября 2012 г. (неаудировано)	За три месяца, закончившихся 30 сентября 2011 г. (неаудировано)	За девять месяцев, закончившихся 30 сентября 2012 г. (неаудировано)	За девять месяцев, закончившихся 30 сентября 2011 г. (неаудировано)
Чистая прибыль	5,620,844	3,412,629	6,347,347	7,208,751
Количество простых акций	<u>17,000</u>	<u>17,000</u>	<u>17,000</u>	<u>17,000</u>
Прибыль на акцию – базовая и разводненная (тенге)	<u>330,638</u>	<u>200,743</u>	<u>373,373</u>	<u>424,044</u>

18. ДОХОДЫ БУДУЩИХ ПЕРИОДОВ

	30 сентября 2012 г. (неаудировано)	31 декабря 2011 г.
Доходы будущих периодов от перевозок	8,861,693	7,079,255
Программа лояльности клиентов	<u>2,447,333</u>	<u>1,984,216</u>
	<u>11,309,026</u>	<u>9,063,471</u>

Доходы будущих периодов отражают стоимость проданных, но еще не использованных пассажирских авиабилетов, срок действия которых еще не истек.

Доходы будущих периодов по программе лояльности клиентов также включают в себя начисления по программе Nomad Club.

19. РЕЗЕРВ НА ТЕХНИЧЕСКОЕ ОБСЛУЖИВАНИЕ ВОЗДУШНЫХ СУДОВ

	30 сентября 2012 г. (неаудировано)	31 декабря 2011 г.
Резерв по двигателям	2,855,118	3,508,775
Резерв на С-чек	724,240	396,279
F50, провизия по возврату	96,719	295,440
	<u>3,676,077</u>	<u>4,200,494</u>

За девять месяцев, закончившихся 30 сентября 2012 г., и за год, закончившийся 31 декабря 2011 г., движение начисленного резерва на техническое обслуживание воздушных судов выглядит следующим образом:

	За девять месяцев, закончившихся 30 сентября 2012 г. (неаудировано)	За год, закончившийся 31 декабря 2011 г.
На 1 января	4,200,494	3,645,461
Начислено за период (Примечание 6)	1,206,484	2,127,085
Списано за период (Примечание 6)	(981,645)	(970,217)
Использовано за период	<u>(749,256)</u>	<u>(601,835)</u>
На конец периода	<u>3,676,077</u>	<u>4,200,494</u>

В соответствии с условиями операционной аренды Компания обязана проводить и оплачивать стандартные процедуры по ремонту и по содержанию воздушного судна по мере эксплуатации и возвратить воздушное судно арендодателю в удовлетворительном состоянии в конце срока аренды. Стоимость ремонта используемого для расчета резерва выражена в долларах США.

Запланировано использование этих резервов следующим образом:

	30 сентября 2012 г. (неаудировано)	31 декабря 2011 г.
В течение одного года	2,728,026	2,406,994
В течение второго года	601,433	1,090,618
В течение третьего года	229,061	365,909
После третьего года	<u>117,557</u>	<u>336,973</u>
Итого резерв на техническое обслуживание воздушных судов	<u>3,676,077</u>	<u>4,200,494</u>
Минус: текущая часть	<u>(2,728,026)</u>	<u>(2,406,994)</u>
Долгосрочная часть	<u>948,051</u>	<u>1,793,500</u>

Существенные суждения имеют место при определении резервов на ремонт и техническое обслуживание воздушных судов. Руководство привлекло независимых специалистов для определения возможных временных интервалов и стоимости работ по техническому обслуживанию. Оценки независимых специалистов подготовлены на основании текущего технического состояния самолетов, исторически отработанных летных часов и циклов, ожидаемого уровня будущей утилизации воздушных судов с учетом сроков аренды, а также с учетом условий по состоянию воздушных судов, в котором должны быть возвращены арендодателю. Оценки сделаны на основании следующих основных предположений:

- ожидаемый коэффициент утилизации летных часов и циклов основан на исторических данных;
- использованные рыночные цены на подобные услуги и запасные части;
- предполагается, что самолет будет использоваться в стандартных условиях и по стандартным нормам; и
- не было создано резервов на незапланированное техническое обслуживание.

20. ТОРГОВАЯ И ПРОЧАЯ КРЕДИТОРСКАЯ ЗАДОЛЖЕННОСТЬ

	30 сентября 2012 г. (неаудировано)	31 декабря 2011 г.
Торговая кредиторская задолженность	5,358,602	4,699,260
Задолженность по операционной аренде	564,856	655,549
Авансы полученные	488,820	269,572
Задолженность по отпускам и начисленным вознаграждениям	455,807	492,739
Налоги к уплате	339,816	94,793
Задолженность перед работниками	256,621	1,270,047
Прочее	281,632	320,272
	<u>7,746,154</u>	<u>7,802,232</u>

Кредиторская задолженность Компании выражена в следующих валютах:

	30 сентября 2012 г. (неаудировано)	31 декабря 2011 г.
Доллары США	3,079,755	2,666,870
Тенге	2,861,292	3,475,243
Евро	1,140,621	1,068,597
Российские рубли	141,734	98,588
Фунты стерлингов	129,496	229,533
Прочие	393,256	263,401
	<u>7,746,154</u>	<u>7,802,232</u>

21. ЗАЙМЫ

	30 сентября 2012 г. (неаудировано)	31 декабря 2011 г.
<i>Долгосрочные</i>		
Необеспеченные небанковские займы	1,977,300	-
	<u>1,977,300</u>	<u>-</u>
<i>Краткосрочные</i>		
Необеспеченные небанковские займы	1,354,794	-
Задолженность по вознаграждению	10,785	-
	<u>1,365,579</u>	<u>-</u>
	<u>3,342,879</u>	<u>-</u>

Компания подписала договор займа на финансирование предварительных платежей за Boeing B767-300ER на сумму до 37,000 тысяч долларов США. Дата погашения 31 декабря 2014 г., либо дата доставки самолета, если доставка произойдет до даты погашения. Заем выражен в долларах США.

16 марта 2012 года АО «Народный Банк Казахстана» предоставил Компании возобновляемую кредитную линию на 45,000 тысяч долларов США на пополнение оборотных средств для погашения текущих обязательств и получения во избежание потери накопленных процентов при досрочном возврате банковских депозитов. Процентная ставка была зафиксирована в зависимости от условий договора от 4.5% до 7.25% в год. Заем был обеспечен наличными

деньгами находящимися на текущих счетах Компании. Заем был выражен в долларах США. Компания полностью погасила заем в течение августа 2012 г.

22. ФИНАНСОВЫЕ ИНСТРУМЕНТЫ

Основные риски, с которыми сталкивается Компания в ходе обычной деятельности, относятся к кредитному риску, риску изменения ставок вознаграждения и обменных курсов и товарных цен. Компания не хеджирует влияние таких рисков, за исключением изменения рисков товарных цен, как описано ниже.

Управление капиталом

Компания осуществляет управление капиталом для обеспечения непрерывной деятельности в обозримом будущем и одновременной максимизации прибыли акционеров за счет оптимизации соотношения заемных и собственных средств. По сравнению с 2011 годом общая стратегия Компании не изменилась.

Структура капитала Компании включает чистые заемные средства и собственный капитал Компании (включающий выпущенный капитал, дополнительный оплаченный капитал, нераспределенную прибыль, как раскрыто в Примечании 17).

Обязательные требования к минимальному размеру капитала Компании отсутствуют.

Кредитный риск

Кредитный риск — это риск неисполнения контрагентами договорных обязательств и возникновения у Компании связанных с этим убытков. Политика Компании предусматривает работу исключительно с кредитоспособными контрагентами и получения при необходимости достаточного обеспечения для снижения риска убытков от неисполнения обязательств. Компания заключает сделки только с предприятиями с кредитным рейтингом не ниже инвестиционного. Подобная информация предоставляется независимыми рейтинговыми агентствами. При отсутствии таких данных Компания использует другую общедоступную финансовую отчетность и собственную коммерческую документацию для присвоения рейтинга основным клиентам. Компания осуществляет постоянный мониторинг своих рисков и кредитных рейтингов контрагентов. Сделки распределяются между утвержденными контрагентами во избежание концентрации рисков. Кредитный риск контролируется за счет установления кредитных лимитов, которые ежегодно пересматриваются и утверждаются комитетом по управлению рисками.

Торговая дебиторская задолженность представлена большим числом покупателей и распределена по различным отраслям экономики и географическим регионам. Компания осуществляет постоянную оценку финансового состояния дебиторов и при необходимости страхует погашение дебиторской задолженности.

По состоянию на 30 сентября 2012 г. не было значительной концентрации кредитного риска в части авансов, выданных туристическим агентствам (Примечание 13) и торговой дебиторской задолженности (Примечание 14).

Риск изменения ставок вознаграждения

Руководство не имеет официальной политики для определения подверженности Компании на фиксированную или плавающую ставку. Тем не менее, во время получения новых займов Руководство использует свое суждение для решения будет ли фиксированная или плавающая ставка более выгодной для Компании на период до погашения.

На отчетную дату портфель процентных финансовых инструментов Компании был следующий:

	Справедливая стоимость	
	30 сентября 2012 г. (неаудировано)	31 декабря 2011 г.
Финансовые обязательства с фиксированной процентной ставкой	3,332,094	-
	<u>3,332,094</u>	<u>-</u>

Руководство считает, что Компания не подвержена существенному риску изменения ставок вознаграждения в связи с тем, что займы были получены с фиксированной процентной ставкой.

Анализ чувствительности по финансовым инструментам с фиксированной ставкой

Компания не ведет учет по финансовым активам и обязательствам с фиксированной ставкой по справедливой стоимости через прибыли или убытки, изменения по которым отражаются в отчете о прибылях и убытках за период и Компания не указывает на производные инструменты (процентные свопы) как инструмент хеджирования по учетной модели справедливой стоимости хеджирования. Поэтому изменение в процентных ставках на отчетную дату не будет влиять на прибыль или убыток за период.

Справедливая стоимость

Компания полагает, что справедливая стоимость финансовых активов и обязательств Компании приблизительно равна балансовой стоимости на отчетную дату.

Риск изменения цен на товары

Компания использует опционы для экономического хеджирования на движение цен авиационного топлива. Финансовые инструменты куплены как «колл» опционы (где премия выплачивается авансом Компанией для покрытия риска увеличения цены на товары выше определенного уровня) и zero cost collar (где Компания не платит авансом, пока цена на товары не упадет ниже определенного уровня). Так как производные инструменты на авиационное топливо не котируются и не доступны в Казахстане, руководство подписало договор экономического хеджирования с ссылкой на изменение сырой нефти за баррель. Количество авиационного топлива для покрытия таким инструментом проверяется ежеквартально руководством как часть стратегии риск менеджмента. Экономическое хеджирование проводится согласно с политикой по хеджированию риска изменения цены одобренной директорами и акционерами Компании.

Риск изменения курсов иностранных валют

Компания подвергается валютному риску при операциях, связанных с продажей и покупкой, выраженных в валютах, отличной от казахстанских тенге. Валютный риск возникает, в основном, в отношении долларов США и Евро. Балансовые значения активов и обязательств, выраженных в иностранных валютах, раскрыты в Примечаниях 11, 14, 15, 16, 20 и 21.

Анализ чувствительности к рискам изменения обменных курсов иностранных валют

Компания наиболее сильно подвержена влиянию рисков в части изменения обменных курсов доллара США и Евро.

Балансовая стоимость финансовых активов и финансовых обязательств Компании, выраженных в иностранной валюте на отчетную дату, представлена следующим образом. Данное раскрытие не включает статьи активов и обязательств, выраженные в прочих иностранных валютах, в связи с тем, что их суммы в совокупности не оказывают значительное влияние на сжатую промежуточную финансовую информацию Компании:

		Доллар США		Евро	
		30 сентября 2012 г. (неаудировано)	31 декабря 2011 г.	30 сентября 2012 г. (неаудировано)	31 декабря 2011 г.
Активы					
Гарантийные вклады	11	2,855,007	2,739,267	18,005	17,792
Торговая и прочая дебиторская задолженность	14	2,350,300	2,765,194	1,027,891	704,980
Депозиты в банках	15	11,094,241	17,604,287	227,963	1,040,403
Денежные средства и их эквиваленты	16	81,949	842,760	609,394	438,352
Итого		16,381,497	23,951,508	1,883,253	2,201,527
Обязательства					
Займы	21	3,342,879	-	-	-
Торговая и прочая кредиторская задолженность	20	3,079,755	2,666,870	1,140,621	1,068,597
Итого		6,422,634	2,666,870	1,140,621	1,068,597
Чистая валютная позиция		9,958,863	21,284,638	742,632	1,132,930

В приведенной ниже таблице представлен анализ чувствительности Компании к увеличению курса казахстанского тенге на 10.72% и 16.33% к доллару США и Евро, соответственно, на 30 сентября 2012 г. и на 31 декабря 2011 г. 10.72% и 16.33% - это доля чувствительности, используемая при составлении внутренней отчетности по валютному риску для ключевого руководства, и представляет собой оценку руководством обоснованно возможного изменения в курсах валют. Руководство Компании полагает, что учитывая текущую экономическую ситуацию в Республике Казахстан, увеличение курса на 10.72% и 16.33% является реалистичным колебанием курса тенге относительно других иностранных валют.

В анализ чувствительности включены только суммы в иностранной валюте, имеющиеся на конец периода, при конвертации которых используются курсы, измененные на 10.72% и 16.33% к доллару США и Евро, соответственно, по состоянию на 30 сентября 2012 г. и по состоянию на 31 декабря 2011 г. Анализ чувствительности включает торговую и прочую дебиторскую задолженность, денежные средства и их эквиваленты, депозиты в банках, заем и торговую кредиторскую задолженность.

Отрицательное число указывает на уменьшение прибыли и капитала при усилении тенге на 10.72% и 16.33%, к доллару США и Евро, соответственно. При ослаблении тенге на 10.72% и 16.33% к доллару США и Евро на 30 сентября 2012 г. и на 31 декабря 2011 г., будет оказываться равное и противоположное влияние на прибыль и капитал, и суммы ниже становятся положительными.

	Влияние доллара США		Влияние Евро	
	30 сентября 2012 г. (неаудировано)	31 декабря 2011 г.	30 сентября 2012 г. (неаудировано)	31 декабря 2011 г.
Прибыль или (убыток)	10.72% (845,072)	10.72% (1,825,371)	16.33% (97,017)	16.33% (148,006)

Компания ограничивает риск изменения курсов иностранных валют наблюдением за изменением курсов иностранных валют, в которых выражены денежные средства их эквиваленты, депозиты в банках, дебиторская и кредиторская задолженность и заем.

Управление риском ликвидности

Исключительная ответственность по рискам ликвидности возложена на Совет Директоров, который разработал соответствующую основу по управлению рисками ликвидности для руководства Компании в части краткосрочного, среднесрочного и долгосрочного фондирования и требований к управлению ликвидностью. Компания управляет риском ликвидности посредством использования адекватных резервов, а также путем постоянного мониторинга и прогнозирования денежных потоков и соотношения сроков погашения по финансовым активам и обязательствам.

Таблицы ставок вознаграждений и ликвидности

В следующих таблицах отражаются контрактные сроки Компании по ее непроизводным финансовым обязательствам. Таблицы были составлены на основе недисконтированного движения денежных потоков по финансовым обязательствам на основе самой ранней даты, на которую от Компании может быть потребована оплата.

	Средневзвешенная эффективная ставка %	До 3 месяцев	3 месяца до 1 года	1-5 лет	Итого
30 сентября 2012 г.					
(неаудировано)					
Финансовые обязательства					
<i>Беспроцентные</i>					
Торговая и прочая кредиторская задолженность	-	-	7,489,533	-	7,489,533
Финансовые обязательства, отражаемые по справедливой стоимости через прибыль или убыток	-	-	82,135	-	82,135
С фиксированной ставкой					
Необеспеченные небанковские займы	3%	-	1,414,819	2,667,421	4,082,240
31 декабря 2011 г.					
Финансовые обязательства					
<i>Беспроцентные</i>					
Торговая и прочая кредиторская задолженность	-	-	6,167,820	-	6,167,820
Финансовые обязательства, отражаемые по справедливой стоимости через прибыль или убыток	-	-	117,728	-	117,728

В следующей таблице отражаются ожидаемые сроки погашения по непроизводным финансовым активам. Таблица была составлена на основе недисконтированных контрактных сроков финансовых активов, включая вознаграждение, которые будут получены по данным активам, кроме случаев, когда Компания ожидает, что движение денег произойдет в другом периоде.

	Средневзвешенная эффективная ставка %	До 3 месяцев	3 месяца до 1 года	1-5 лет	Более 5 лет	Итого
30 сентября 2012 г.						
(неаудировано)						
Финансовые активы						
Беспроцентные						
Торговая и прочая дебиторская задолженность	-	--	9,109,026	-	-	9,109,026
Финансовые активы, отражаемые по справедливой стоимости через прибыль или убыток	-	--	81,313	-	-	81,313
Гарантийные вклады	-	-	152,439	2,560,251	334,422	3,047,112
Денежные средства и их эквиваленты	-	5,276,286	-	-	-	5,276,286
С фиксированной ставкой						
Депозиты в банках	5.96%	1,719,027	9,783,596	-	-	11,502,623
31 декабря 2011 г.						
Финансовые активы						
Беспроцентные						
Торговая и прочая дебиторская задолженность	-	-	5,211,612	-	-	5,211,612
Финансовые активы, отражаемые по справедливой стоимости через прибыль или убыток	-	-	132,176	-	-	132,176
Гарантийные вклады	-	-	1,410	2,372,142	403,382	2,776,934
Денежные средства и их эквиваленты	-	3,560,862	-	-	-	3,560,862
С фиксированной ставкой						
Депозиты в банках	5.68%	16,674	1,585,063	17,879,747	-	19,481,484

Справедливая стоимость

Справедливая стоимость финансовых активов и обязательств Компании определяется в соответствии с общепринятыми ценовыми моделями, основанными на анализе дисконтированных денежных потоков, используя цены общедоступных текущих рыночных сделок и квот дилеров по подобным инструментам.

Следующие методы и допущения используются Компанией для расчета справедливой стоимости финансовых инструментов:

Денежные средства и их эквиваленты

Балансовая стоимость денежных средств и их эквивалентов приблизительно равна их справедливой стоимости, так как они либо краткосрочные, либо включают в себя вознаграждения и не дисконтируются.

Торговая и прочая дебиторская/кредиторская задолженность

Для активов и обязательств со сроком погашения менее двенадцати месяцев, балансовая стоимость приблизительно равна справедливой стоимости вследствие относительно короткого срока погашения данных финансовых инструментов.

Для финансовых активов и обязательств со сроком погашения свыше двенадцати месяцев, справедливая стоимость представляет собой текущую стоимость расчетного будущего движения денежных средств, дисконтированного с использованием рыночных ставок, существующих, на конец отчетного года. Средние рыночные процентные ставки по займам представлены следующим образом:

	30 сентября 2012 г. (% годовых) (неаудировано)	31 декабря 2011 г. (% годовых)
Тенге		
от 1 до 5 лет	11.7%-13.1%	11.4%-12.4%
Иностранная валюта		
от 1 до 5 лет	8.3%-8.5%	6.8%-11.6%

В сжатой промежуточной финансовой информации руководство считает, что балансовая стоимость финансовых активов и обязательств по амортизированной стоимости приблизительно равна их справедливой стоимости.

Финансовые инструменты, отражаемые по справедливой стоимости через прибыль или убыток

Оценка финансовых инструментов, отражаемых по справедливой стоимости через прибыль или убыток основывается на информации, большая часть которой является общедоступной, прямо или косвенно, и оценки делаются на основании одной или нескольких доступных котировок для аналогичных операций на рынках, которые не являются активными, и представляют Уровень 2 в иерархии справедливой стоимости.

Торговая и прочая дебиторская и кредиторская задолженности

Для дебиторской и кредиторской задолженностей со сроком погашения менее двенадцати месяцев, справедливая стоимость незначительно отличается от балансовой стоимости, так как эффект стоимости денег во времени не существен.

Резервы

Для резервов, которые попадают под определение финансовых обязательств, отличие справедливой стоимости и текущей стоимости незначительно, так как эффект временной стоимости денег несуществен.

23. УСЛОВНЫЕ ОБЯЗАТЕЛЬСТВА

Обязательства по операционной аренде

Самолеты

Договоры операционного лизинга по самолетам имеют продолжительность от 5 до 10 лет. Все контракты операционного лизинга содержат разделы по обновлению рыночных цен в случае, если Компания воспользуется опцией по продлению. Компания не имеет возможности приобретения арендованных активов по окончании срока аренды.

Обязательные платежи по операционной аренде включают в себя как фиксированные арендные платежи, так и определенную часть платежей по техническому обслуживанию, которая варьируется в зависимости от налета часов.

Фиксированные и переменные арендные платежи деноминированы и подлежат оплате в долларах США. Данная валюта повседневно используется в международных расчетах при аренде воздушных судов.

Неотменяемые обязательства по платежам по операционной аренде представлены следующим образом:

	30 сентября 2012 г. (неаудировано)	31 декабря 2011 г.
В течение одного года	16,770,652	16,507,930
После одного года, но не более пяти лет	40,662,385	24,497,150
Более пяти лет	<u>16,766,833</u>	<u>11,238,699</u>
	<u><u>74,199,870</u></u>	<u><u>52,243,779</u></u>

Двигатель

В течение 2010 г. Компания приобрела запасной двигатель и впоследствии провела сделку по продаже и возвратной аренде этого двигателя. Срок аренды 10 лет, с возможностью продления на 5 лет по соглашению сторон.

Фиксированные и переменные арендные платежи деноминированы и подлежат оплате в долларах США. Данная валюта повседневно используется в международных расчетах при аренде двигателей.

Неотменяемые обязательства по платежам по операционной аренде представлены следующим образом:

	30 сентября 2012 г. (неаудировано)	31 декабря 2011 г.
В течение одного года	211,357	216,263
После одного года, но не более пяти лет	910,476	937,677
Более пяти лет	<u>330,733</u>	<u>447,406</u>
	<u><u>1,452,566</u></u>	<u><u>1,601,346</u></u>

Страхование

Компания имеет покрытие по следующим видам страхования, соответствующее международным стандартам.

- Авиационное страхование «Всех Рисков» имущественного ущерба воздушного судна, запасных частей и оборудования и страхование гражданско-правовой ответственности авиакомпании перед третьими лицами;
- Авиационное страхование рисков имущественного ущерба воздушных рисков (страхование франшизы);
- Авиационное страхование гражданско-правовой ответственности Страхователя перед третьими лицами вследствие действия рисков войны, незаконного захвата воздушного судна (угона) и ассоциированных с ними рисков;
- Авиационное страхование «рисков войны и ассоциированных с ними рисков» имущественного ущерба воздушного судна, включая запасные части;
- Медицинское страхование сотрудников компании;
- Страхование ответственности директоров и должностных лиц компании;
- Страхование имущества с дополнительным покрытием страхования от перерыва в производстве;
- Полное страхование транспортных средств компании;
- Страхование работников от несчастных случаев при исполнении трудовых обязанностей;
- Страхование гражданско-правовой ответственности за причинение вреда;
- Страхование гражданско-правовой ответственности перед таможенными органами.

Капитальные обязательства

В течение 2008 г. Компания подписала Соглашение с Airbus на приобретение шести узкофюзеляжных воздушных судов Airbus. Компания выплачивает предоплату в соответствии с оговоренной таблицей платежа. Оплата началась в 2008 г., и последняя часть платежа подлежит к оплате в 2013 г. Условия контракта исключают возможность раскрытия стоимости приобретения.

В течение 2011 г. Компания подписала соглашение с Embraer на покупку двух узкофюзеляжных воздушных судов Embraer-190. Компания выплачивает предоплату в соответствии с оговоренной таблицей платежа. Оплата началась в 2011 г. Условия контракта исключают возможность раскрытия стоимости приобретения.

В июле 2012 г. Компания согласовала условия финансирования с Бразильским Банком Развития на покупку двух самолетов Embraer.

В течение 2012 г. Компания подписала соглашение с Boeing на покупку трех Boeing-787 и трех Boeing-767. Компания выплачивает предоплату в соответствии с оговоренной таблицей платежа. 50% предоплаты выплачивается из собственных средств и остальные 50% финансируются займами (Примечание 21). Выплата последней части предоплаты планируется в 2013 году.

Налоговые условные обязательства

Налоговая система Республики Казахстан является относительно новой и характеризуется большим количеством различных налогов и частыми изменениями в законодательстве, официальных публикациях и решениях судов. Налоги подлежат проверке со стороны ряда регулирующих органов, имеющих право налагать значительные штрафы, начислять и взимать пени. Налоговый год остается открытым для проверки налоговых органов в течение пяти последующих календарных лет, однако, в некоторых случаях, налоговый год может оставаться открытым и дольше.

Руководство уверено, что оно адекватно отразило налоговые обязательства, основываясь на интерпретациях применимого налогового законодательства, официальных разъяснений и

решений суда. Однако интерпретации соответствующих налоговых органов могут отличаться и оказать существенных эффект на данную сжатую промежуточную финансовую информацию, если налоговые органы придадут законную силу своим интерпретациям.

Операционная среда

Рынки развивающихся стран, включая Казахстан, подвержены экономическим, политическим, социальным, судебным и законодательным рискам, отличным от рисков более развитых рынков. Как уже случалось ранее, предполагаемые или фактические финансовые трудности стран с развивающейся экономикой или увеличение уровня предполагаемых рисков инвестиций в эти страны могут отрицательно отразиться на экономике и инвестиционном климате Казахстана.

Законы и нормативные акты, регулирующие ведение бизнеса в Казахстане, по прежнему подвержены быстрым изменениям. Существует возможность различной интерпретации налогового, валютного и таможенного законодательства, а также другие правовые и фискальные проблемы, с которыми сталкиваются компании, осуществляющие деятельность в Казахстане. Будущее направление развития Казахстана в большой степени зависит от экономической, налоговой и кредитно-денежной политики государства, принимаемых законов и нормативных актов, а также изменений политической ситуации в стране.

Мировая финансовая система продолжает испытывать серьезные проблемы. Во многих странах снизились темпы, либо не было экономического роста. Также возросла неопределенность в отношении кредитоспособности нескольких государств Еврозоны и финансовых институтов, несущих существенные риски по суверенным долгам таких государств. Эти проблемы могут привести к замедлению темпов роста или рецессии экономики Казахстана, неблагоприятным образом сказаться на доступности и стоимости капитала для Компании, а также в целом на ее бизнесе, результатах ее деятельности, финансовом положении и перспективах развития.

В связи с тем, что Казахстан добывает и экспортирует большие объемы нефти и газа, его экономика особенно чувствительна к изменениям мировых цен на нефть и газ, которые в течение девяти месяцев, закончившихся 30 сентября 2012 г., и в 2011 году были подвержены значительным колебаниям.

24. ОПЕРАЦИИ СО СВЯЗАННЫМИ СТОРОНАМИ

Отношения контроля

Акционерами Компании являются АО «ФНБ «Самрук–Казына» от имени Правительства Республики Казахстан и «BAE Systems Kazakhstan Ltd.», которые владеют 51% и 49% акций Компании, соответственно.

В 2007 г. акционеры назначили двух независимых директоров: одного из АО «ФНБ «Самрук–Казына», и второго - из «BAE Systems Kazakhstan Ltd.». Договор с независимыми директорами был подписан в 2007 г., и общая сумма вознаграждений выплаченных независимым директорам за девять месяцев, закончившихся 30 сентября 2012 г. составила 10,658 тыс. тенге (неаудировано) (за девять месяцев, закончившихся 30 сентября 2011 г.: 10,706 тыс. тенге) (неаудировано).

Вознаграждение руководству

Ключевое руководство (на 30 сентября 2012 г.: 25 человека, 30 сентября 2011 г.: 23 человек) (неаудировано) получили следующее вознаграждение, включенное в расходы по персоналу (Примечание б):

	За девять месяцев, закончившихся 30 сентября 2012 г. (неаудировано)	За девять месяцев, закончившихся 30 сентября 2011 г. (неаудировано)
Заработная плата и бонусы	455,211	391,815
Выходные пособия	20,274	80
	<u>475,485</u>	<u>391,895</u>

Операции со связанными сторонами

Связанные стороны включают в себя акционеров Компании и все другие компании, в которых эти акционеры, индивидуально или вместе, имеют контрольный пакет акций.

Компания предоставляет авиатранспортные услуги государственным органам, агентствам и принадлежащих государству предприятиям. Эти операции производятся в ходе обычной операционной деятельности Компании на условиях, сравнимых с предоставлением услуг другим предприятиям, не попадающим под прямой контроль государства.

Компания разработала и внедрила стратегии по покупкам, ценам и процессам утверждения для приобретения и продажи товаров и услуг. Такие стратегии по покупкам, ценам и процессам утверждения не зависят от того, является ли контрагент контролируемым государством предприятием или нет.

В соответствии с Постановлением Правительства Республики Казахстан № 915 от 17 августа 2002 г., Правительство предоставляет субсидии компаниям, оказывающим пассажирские и грузовые транспортные услуги на неприбыльных маршрутах. Правительственные субсидии на 30 сентября 2012 г. составили 401,871 тыс. тенге (неаудировано) (30 сентября 2011 г.: 235,117 тыс. тенге) (неаудировано) (Примечание 5). По состоянию на 30 сентября 2012 г. сумма дебиторской задолженности по субсидиям составила 115,039 тыс. тенге (неаудировано) (31 декабря 2011 г.: 65,805 тыс. тенге) (Примечание 14).

Рассмотрев потенциальное влияние операций со связанными сторонами, ценовые стратегии, процессы покупок и утверждения, и ту информация, которая необходима для понимания потенциального влияния операций со связанными сторонами на данную сжатую промежуточную финансовую информацию, руководство Компании считает, что нижеследующие операции требуют раскрытия как операции со связанными сторонами:

	За девять месяцев, закончившихся 30 сентября 2012 г. (неаудировано) Сумма операции	30 сентября 2012 г. (неаудировано) Остаток по расчетам	За девять месяцев, закончившихся 30 сентября 2011 г. (неаудировано) Сумма операции	31 декабря 2011 г. Остаток по расчетам
Полученные услуги				
Государственные компании	3,684,739	(303,690)	3,962,120	(70,762)
Дочерние компании акционеров	2,908,848	(23,243)	1,151,391	(63,779)
	<u>6,593,587</u>	<u>(326,933)</u>	<u>5,113,511</u>	<u>(134,541)</u>

Услуги от связанных сторон представлены услугами аэропортов, навигации и метеорологическим обеспечением.

	За девять месяцев, закончившихся 30 сентября 2012 г. (неаудировано)	30 сентября 2012 г. (неаудировано)	За девять месяцев, закончившихся 30 сентября 2011 г. (неаудировано)	31 декабря 2011 г.
	Сумма операции	Остаток по расчетам	Сумма операции	Остаток по расчетам
Услуги, оказанные Компанией				
Дочерние компании акционеров	106,129	19,572	67,191	16,674
	<u>106,129</u>	<u>19,572</u>	<u>67,191</u>	<u>16,674</u>

25. СОБЫТИЯ ПОСЛЕ ОТЧЕТНОЙ ДАТЫ

Компания получила финансирование от Бразильского банка «Banco Nacional De Desenvolvimento Económico e Social» (BNDES) для оплаты части цены стоимости одного Embraer E190 на основе финансового лизинга. Сделка была завершена, и воздушное судно было доставлено Компании 29 октября 2012 года.

Необеспеченный аккредитив был получен от HSBC Bank Kazakhstan, в качестве обеспечения для лизингодателя для покрытия любых неисполненных обязательств по возврату одного Embraer E190 в конце срока аренды.