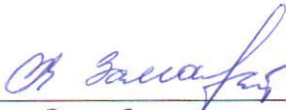


АКЦИОНЕРНОЕ ОБЩЕСТВО «ЭЙР АСТАНА»

ОТЧЕТ О ПРИБЫЛИ ИЛИ УБЫТКЕ ЗА ТРИ МЕСЯЦА, ЗАКОНЧИВШИЕСЯ 31 МАРТА 2016 г. (НЕАУДИРОВАНО) (в тысячах казахстанских тенге)

	За три месяца, закончившиеся 31 марта 2016 г. (неаудировано)	За три месяца, закончившиеся 31 марта 2015 г. (неаудировано)
Доходы		
Пассажирские перевозки	42,738,296	33,448,367
Груз и почта	1,169,648	877,287
Прочие доходы	1,014,757	673,106
Всего доходов	44,922,701	34,998,760
Операционные расходы		
Топливо	(9,385,528)	(8,238,584)
Аэропортовое обслуживание и навигация	(7,600,248)	(4,913,982)
Инженерно-техническое обслуживание	(6,248,061)	(2,991,408)
Расходы по персоналу	(5,467,763)	(4,184,891)
Расходы по операционному лизингу самолетов	(5,151,248)	(2,810,909)
Обслуживание пассажиров	(5,097,098)	(3,419,757)
Расходы на экипажи	(2,554,236)	(1,322,697)
Износ и амортизация	(2,454,785)	(2,647,112)
Расходы по реализации	(2,364,049)	(1,726,559)
Страхование	(409,660)	(232,572)
Расходы по аренде имущества	(367,689)	(266,248)
Налоги, кроме подоходного налога	(334,910)	(61,389)
Информационные технологии	(254,646)	(153,977)
Консультационные, юридические и профессиональные услуги	(173,594)	(103,380)
Прочие	(411,654)	(334,275)
Всего операционные расходы	(48,275,169)	(33,407,740)
Операционный (убыток)/прибыль	(3,352,468)	1,591,020
Финансовые доходы	595,705	88,019
Финансовые расходы	(1,369,618)	(859,758)
Доход/(убыток) от курсовой разницы, нетто	124,171	(1,327,023)
Убыток до налогообложения	(4,002,210)	(507,742)
Экономия по подоходному налогу	264,443	13,436
Чистый убыток за период	(3,737,767)	(494,306)
Базовый и разводненный убыток на акцию (в тенге)	(219,869)	(29,077)

От имени Руководства Компании:


Алима Заманбекова
Главный бухгалтер



АКЦИОНЕРНОЕ ОБЩЕСТВО «ЭЙР АСТАНА»

ОТЧЕТ О ПРОЧЕМ СОВОКУПНОМ ДОХОДЕ ЗА ТРИ МЕСЯЦА, ЗАКОНЧИВШИЕСЯ 31 МАРТА 2016 г. (НЕАУДИРОВАНО) (в тысячах казахстанских тенге)

	За три месяца, закончившиеся 31 марта 2016 г. (неаудировано)	За три месяца, закончившиеся 31 марта 2015 г. (неаудировано)
Чистый убыток за период	(3,737,767)	(494,306)
Прочий совокупный убыток, за вычетом налога, подлежащий переклассификации в состав прибыли или убытка в последующих периодах:		
Чистый убыток по инструментам хеджирования денежных потоков, включая реализованную часть	(125,296)	-
Отложенный налог по убытку инструментов хеджирования денежных потоков	25,059	-
Прочий совокупный убыток за период, за вычетом налога	(100,237)	-
Итого совокупный убыток за период	(3,838,004)	(494,306)

От имени Руководства Компании:


Алима Заманбекова
Главный бухгалтер




✓

АКЦИОНЕРНОЕ ОБЩЕСТВО «ЭЙР АСТАНА»

ОТЧЕТ О ФИНАНСОВОМ ПОЛОЖЕНИИ ПО СОСТОЯНИЮ НА 31 МАРТА 2016 Г. (НЕАУДИРОВАНО) (в тысячах казахстанских тенге)

	31 марта 2016 г. (неаудировано)	31 декабря 2015 г.
АКТИВЫ		
Долгосрочные активы		
Основные средства	92,312,437	91,604,430
Нематериальные активы	861,162	235,351
Долгосрочные авансы выданные	2,754,002	3,513,940
Торговая и прочая дебиторская задолженность	475,466	325,519
Отложенный налоговый актив	992,751	703,248
Гарантийные вклады	8,387,292	5,227,300
	105,783,110	101,609,788
Текущие активы		
Товарно-материальные запасы	10,230,775	10,267,139
Авансы выданные	6,571,884	5,387,912
Предоплата по подоходному налогу	864,577	256,945
Торговая и прочая дебиторская задолженность	9,925,862	7,088,116
Предоплата по прочим налогам	2,748,781	2,536,254
Гарантийные депозиты	7,444,807	9,640,102
Депозиты в банках	54,728,658	53,721,661
Денежные средства и их эквиваленты	8,829,280	17,812,323
Финансовые активы, отражаемые по справедливой стоимости через прибыль или убыток	10,871	30,969
	101,355,495	106,741,421
Итого активы	207,138,605	208,351,209
КАПИТАЛ И ОБЯЗАТЕЛЬСТВА		
Капитал		
Уставный капитал	2,501,550	2,501,550
Дополнительный оплаченный капитал	48,996	48,996
Резерв по инструментам хеджирования, за вычетом налога	(30,844,480)	(30,744,243)
Нераспределенная прибыль	51,492,287	55,230,054
Итого капитал	23,198,353	27,036,357
Долгосрочные обязательства		
Обязательства по финансовой аренде	125,690,915	127,569,049
Резерв на техническое обслуживание воздушных судов	11,005,552	10,652,320
	136,696,467	138,221,369
Текущие обязательства		
Обязательства по финансовой аренде	14,013,554	13,796,144
Доходы будущих периодов	13,617,727	11,160,281
Резерв на техническое обслуживание воздушных судов	7,155,884	5,600,056
Торговая и прочая кредиторская задолженность	12,456,620	12,476,248
Финансовые обязательства, отражаемые по справедливой стоимости через прибыль или убыток	-	60,754
	47,243,785	43,093,483
Итого обязательства	183,940,252	181,314,852
Итого капитал и обязательства	207,138,605	208,351,209

От имени Руководства Компании:


Алима Заманбекова
Главный бухгалтер

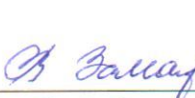


АКЦИОНЕРНОЕ ОБЩЕСТВО «ЭЙР АСТАНА»

ОТЧЕТ ОБ ИЗМЕНЕНИЯХ КАПИТАЛА ЗА ТРИ МЕСЯЦА, ЗАКОНЧИВШИЕСЯ 31 МАРТА 2016 г. (НЕАУДИРОВАНО) (в тысячах казахстанских тенге)

	Уставный капитал	Дополнительный оплаченный капитал	Резерв по инструментам хеджирования	Нераспределенная прибыль	Итого капитал
На 1 января 2015 года	2,501,550	48,996	-	46,610,294	49,160,840
Чистый убыток и общий совокупный убыток за период (неаудировано)	-	-	-	(494,306)	(494,306)
На 31 марта 2015 года (неаудировано)	<u>2,501,550</u>	<u>48,996</u>	<u>-</u>	<u>46,115,988</u>	<u>48,666,534</u>
На 1 января 2016 года	2,501,550	48,996	(30,744,243)	55,230,054	27,036,357
Чистый убыток за период (неаудировано)	-	-	-	(3,737,767)	(3,737,767)
Денежные потоки по инструментам хеджирования, за вычетом налога (неаудировано)	-	-	(872,861)	-	(872,861)
Реализованный убыток по инструментам хеджирования денежных потоков, за вычетом налога (неаудировано)	-	-	772,624	-	772,624
Итого совокупный убыток за период (неаудировано)	<u>-</u>	<u>-</u>	<u>(100,237)</u>	<u>(3,737,767)</u>	<u>(3,838,004)</u>
На 31 марта 2016 года (неаудировано)	<u>2,501,550</u>	<u>48,996</u>	<u>(30,844,480)</u>	<u>51,492,287</u>	<u>23,198,353</u>

От имени Руководства Компании:


Алима Заманбекова
Главный бухгалтер



АКЦИОНЕРНОЕ ОБЩЕСТВО «ЭЙР АСТАНА»

ОТЧЕТ О ДВИЖЕНИИ ДЕНЕЖНЫХ СРЕДСТВ

ЗА ТРИ МЕСЯЦА, ЗАКОНЧИВШИЕСЯ 31 МАРТА 2016 г. (НЕАУДИРОВАНО)

(в тысячах казахстанских тенге)


	За три месяца, закончившиеся 31 марта 2016 г. (неаудировано)	За три месяца, закончившиеся 31 марта 2015 г. (неаудировано)
ОПЕРАЦИОННАЯ ДЕЯТЕЛЬНОСТЬ:		
Убыток до налогообложения	(4,002,210)	(507,742)
Корректировки на:		
Износ и амортизация основных средств и нематериальных активов	2,454,785	2,647,111
Доход от выбытия основных средств	(40,293)	(10,633)
Изменение в резервах по сомнительным долгам	477	81,833
Изменение в резерве на неликвидные товарно-материальные запасы	9,300	(26,823)
Изменение в резерве по отпускным	(63,200)	40,986
Изменение в резервах по техническому обслуживанию воздушных судов	2,621,240	888,091
Восстановление резерва программы лояльности клиентов	(13,501)	(11,400)
(Доход)/убыток от курсовой разницы	(124,171)	1,327,023
Финансовые доходы	(554,847)	(88,017)
Финансовые расходы от переоценки справедливой стоимости гарантийных депозитов	83,273	638
Процентные расходы по финансовой аренде	1,096,491	639,044
Чистый неререализованный доход по финансовым активам и обязательствам, отражаемым по справедливой стоимости через прибыль или убыток	(40,857)	(448,043)
Чистый реализованный убыток по финансовым активам и обязательствам, отражаемым по справедливой стоимости через прибыль или убыток	128,349	2,406
Денежные средства, полученные от операционной деятельности до изменений в оборотном капитале	1,554,836	4,534,474
Изменение дебиторской задолженности	(2,766,664)	878,944
Изменение прочей дебиторской задолженности и авансов выданных	(1,240,101)	841,577
Изменение товарно-материальных запасов	27,064	722,301
Изменение по финансовым активам и обязательствам, отражаемым по справедливой стоимости через прибыль или убыток	(128,351)	(5,469)
Изменение торговой кредиторской задолженности, начисленных расходов и прочих текущих обязательств	(508,697)	(554,807)
Изменение доходов будущих периодов	2,470,947	(543,407)
Денежные средства, (использованные в)/полученные от операционной деятельности	(590,966)	5,873,613
Уплаченный подоходный налог	(4,094)	-
Уплаченное вознаграждение	(1,091,120)	(647,148)
Чистые денежные средства, (использованные в)/полученные от операционной деятельности	(1,686,180)	5,226,465
ИНВЕСТИЦИОННАЯ ДЕЯТЕЛЬНОСТЬ:		
Приобретение основных средств	(3,256,306)	(1,140,981)
Поступления от продажи основных средств	182,884	32,116
Приобретение нематериальных активов	(674,888)	(27,672)
Размещение банковских и гарантийных депозитов	(27,014,092)	(2,668,804)
Погашение банковских и гарантийных депозитов	25,668,884	15,415,834
Полученное вознаграждение	450,384	160,553
Чистые денежные средства, (использованные в)/полученные от инвестиционной деятельности	(4,643,134)	11,771,046

АКЦИОНЕРНОЕ ОБЩЕСТВО «ЭЙР АСТАНА»

ОТЧЕТ О ДВИЖЕНИИ ДЕНЕЖНЫХ СРЕДСТВ ЗА ТРИ МЕСЯЦА, ЗАКОНЧИВШИЕСЯ 31 МАРТА 2016 г. (ПРОДОЛЖЕНИЕ) (НЕАУДИРОВАНО) (в тысячах казахстанских тенге)

	За три месяца, закончившиеся 31 марта 2016 г. (неаудировано)	За три месяца, закончившиеся 31 марта 2015 г. (неаудировано)
ФИНАНСОВАЯ ДЕЯТЕЛЬНОСТЬ:		
Выплаты по финансовой аренде	<u>(3,326,199)</u>	<u>(1,770,207)</u>
Чистые денежные средства, использованные в финансовой деятельности	<u>(3,326,199)</u>	<u>(1,770,207)</u>
ЧИСТОЕ (УМЕНЬШЕНИЕ)/УВЕЛИЧЕНИЕ ДЕНЕЖНЫХ СРЕДСТВ И ИХ ЭКВИВАЛЕНТОВ	<u>(9,655,513)</u>	<u>15,227,304</u>
Эффект изменения обменных курсов на денежные средства, удерживаемые в иностранной валюте	672,470	131,720
ДЕНЕЖНЫЕ СРЕДСТВА И ИХ ЭКВИВАЛЕНТЫ, на начало периода	<u>17,812,323</u>	<u>12,922,380</u>
ДЕНЕЖНЫЕ СРЕДСТВА И ИХ ЭКВИВАЛЕНТЫ, на конец периода	<u>8,829,280</u>	<u>28,281,404</u>

От имени Руководства Компании:


Алима Заманбекова
Главный бухгалтер

